



## РЕПУБЛИКА БЪЛГАРИЯ

Министерство на земеделието  
Дирекция „Растениевъдство“

### ОБЗОР ЗА СЪСТОЯНИЕТО НА ЗЪРНЕНИЯ ПАЗАР И ДВИЖЕНИЕ НА ЗЪРНОТО В СТРАНАТА ЗА ПЕРИОДА 25.03.2022 - 01.04.2022 Г.

#### Пшеница

**Предлагане:** По предварителна информация, общият ресурс с който страната разполага към 01 април за реколта 2021/2022 г. е в размер на 7 296 211 тона, от които произведени количества 7 159 748 тона, внос 44 779 тона и преходен остатък за реколта 2020/2021 г. – 91 684 тона.

**Потребление:** Към 01.04.2022 г. по оперативна информация общото потребление на пшеница е 5 106 101 тона, от които 1 208 600 тона за вътрешно потребление и 3 897 501 тона напуснали страната количества.

Запасите от пшеница по оперативна информация към 01 април се оценяват на 2 190 110 тона.

#### **Движение на пшеница за периода 02.07.2021 г. – 01.04.2022 г.**

<b>I. Предлагане</b>	
1. Начални запаси, тона	91 684
2. Производство, тона	7 159 748
3. Внос и вътреобщностни доставки, тона	44 779
<b>Общо предлагане, тона</b>	<b>7 296 211</b>
<b>II. Потребление</b>	
1. Вътрешно потребление, тона	<b>1 208 600</b>
1.1. За човешка консумация, тона	528 350
1.2. За фураж, тона	339 550
1.3. За семена, тона	280 000
1.4. Индуриална употреба, тона	60 700
2. Износ и вътреобщностни доставки, тона	<b>3 897 501</b>
2.1. Вътреобщностни доставки, тона	1 654 466
2.2. Износ трети страни, тона	2 243 035
<b>Общо потребление, тона</b>	<b>5 106 101</b>
<b>III. Запаси, тона</b>	
	<b>2 190 110</b>

\*Информацията от НАП "Интрастат" се предоставя до 22 число на следващият месец за предходния.  
Източници: НСИ, Агенция "Митници", НАП "Интрастат", Дирекции в МЗХГ – „Растениевъдство“, „Животновъдство“, „Идентификация на земеделски парцели“, ГД „Земеделие и регионална политика“.

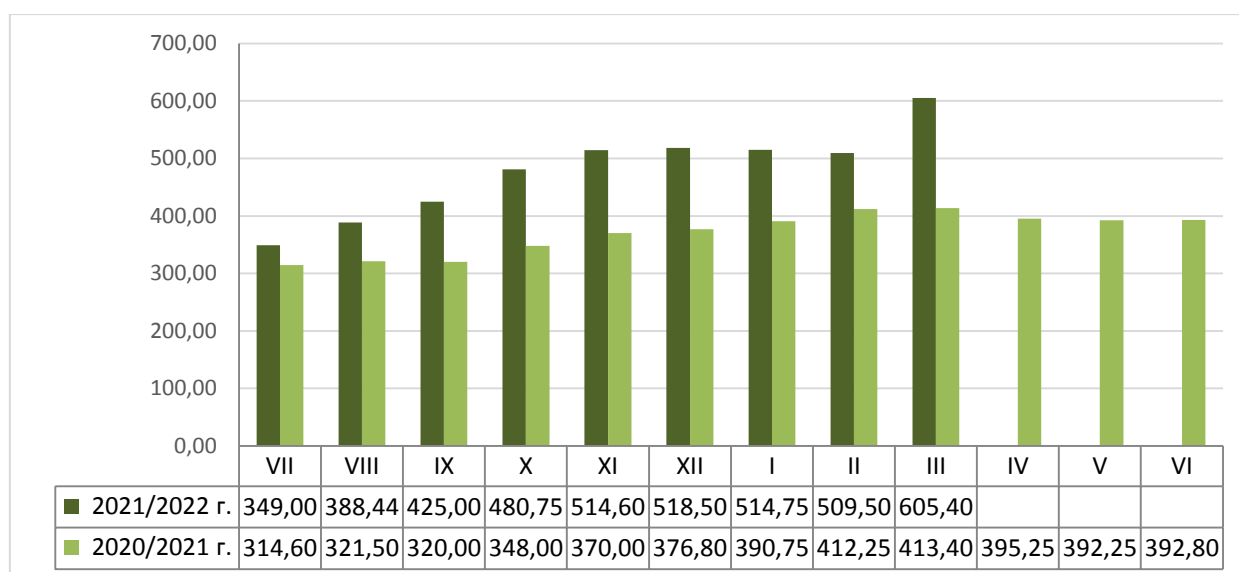
#### Пазарна ситуация при пшеницата

Средната изкупна цена на хлебната пшеница към 30.03.2022 г. по данни на САПИ е на ниво от 640 лв./тон, при 637 лв./тон за предходната седмица и 615 лв./тон към 18.03.2022 г.

Средната цена за месец март е 605,40 лв./тон при средна цена от 413,40 лв./тон за същият месец на 2021 г.

Средната цена на фуражната пшеница бе на ниво от 623 лв./тон, при 617 лв./тон за предходната седмица и ниво от 601 лв./тон към 18.03.2022 г.

Средни месечни изкупни цени на пшеница в страната, маркетингови години  
2020/2021 г. и 2021/2022 г.



Източник: „САПИ“

Средната цена на френската пшеница доставена на Руан бе на ниво от 372 евро/тон, при 383,67 евро/тон средна цена за предходната седмица.

**Европейски фючърсен пазар, €/t пшеница**

Към 25.03.2022 г. обявените фючърсни доставки сравнени спрямо предходната седмица бяха както следва:

ФЮЧЪРС €/ТОН	25.3.2022	1.4.2022	промяна €/тон
пшеница май 22	381,25	365,25	-16,00
пшеница септември 22	347,75	329,25	-18,50
пшеница декември 22	338,50	321,00	-17,50

**Ечемик**

**Предлагане:** Общият ресурс от ечемик, с който страната разполага по предварителна информация за реколта 2021/2022 година към 01 април е в размер на 701 451 тона, в т.ч - производство в размер на 698 761 тона, внос 690 тона и преходен остатък от реколта 2020/2021 г. – 2 000 тона.

**Потребление:** Общото потребление на ечемик към 01.04.2022 г. е в размер на 564 748 тона, от които: вътрешно потребление 202 750 тона и напуснали страната количества – 361 998 тона.

Запасите от ечемик към 01 април 2022 г. по оперативна информация се оценяват на 136 703 тона.

### Движение на ечемик за периода 02.07.2021 г.– 01.04.2022 г.

<b>I.Предлагане</b>	
1.Начални запаси, тона	2 000
2.Производство,тона	698 761
3.Внос и вътреобщностни доставки,тона	690
<b>Общо предлагане,тона</b>	<b>701 451</b>
<b>II. Потребление</b>	
1. Вътрешно потребление, тона	<b>202 750</b>
1.1.За производство на пиво, тона	51 400
1.2. За фураж,тона	126 350
1.3. За семена,тона	25 000
2. Износ и вътреобщностни доставки,тона	<b>361 998</b>
2.1. Вътреобщностни доставки, тона	204 297
2.2. Износ трети страни, тона	157 701
<b>Общо потребление,тона</b>	<b>564 748</b>
<b>III. Запаси, тона</b>	
	<b>136 703</b>

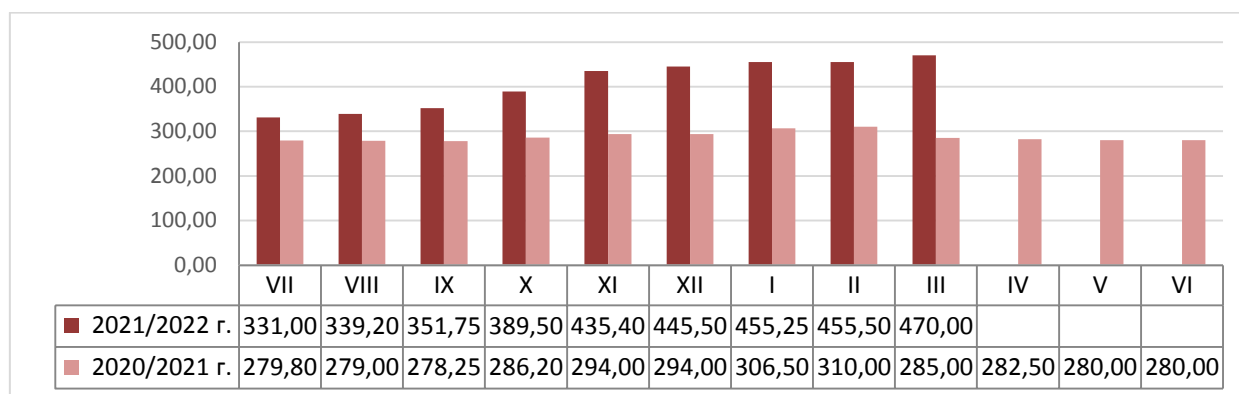
\*Информацията от НАП "Интрастат" се предоставя до 22 число на следващият месец за предходния.  
Източници: НСИ, Агенция "Митници", НАП "Интрастат", Дирекции в МЗХГ – „Растениевъдство“, „Животновъдство, „Идентификация на земеделски парцели“, ГД „Земеделие и регионална политика“.

### Пазарна ситуация при ечемика

През изминалата седмица не бе обявена цена за ечемик. Средната изкупна цена на фуражният ечемик по данни на САПИ към 02.03.2022 г. е на ниво от 470 лв./тон, при 454 лв./тон за предходната седмица.

Средната цена за м. март е 470 лв./тон при ниво от 285,00 лв./тон към същият период на 2021 г.

### Средни месечни изкупни цени на фуражен ечемик в страната, маркетингови години 2020/2021 г. и 2021/2022 г.



Източник: „САПИ“

Средната цена на Френският фуражен ечемик доставен на Руан бе на ниво от 365,50 евро/тон, при 370,33 евро/тон за предходната седмица и ниво от 366,00 евро/тон към 18.03.2022 г.

## Рапица

**Предлагане:** Общият ресурс от рапично семе с който страната разполага за реколта 2021/2022 г. към 01 април по предварителна информация е в размер на 428 381 тона, от които производство – 376 364 тона, внос 49 817 тона и преходен остатък от реколта 2020/2021 г. - 2 200 тона.

**Потребление:** Общото потребление към същата дата е в размер на 355 220 тона, от които за вътрешно потребление 106 230 тона и напуснали страната количества – 248 990 тона.

Запасите към 01.04.2022 г. по оперативна информация се оценяват на 73 161 тона.

### Движение на рапица за периода 02.07.2021 г. – 01.04.2022 г.

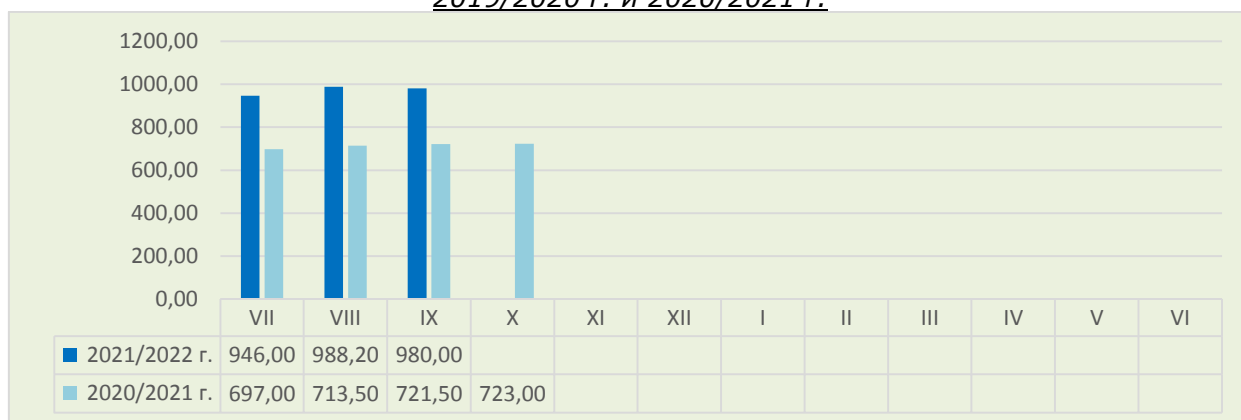
<b>I. Предлагане</b>	
1. Начални запаси, тона	2 200
2. Производство, тона	376 364
3. Внос и вътреобщностни доставки, тона	49 817
<b>Общо предлагане, тона</b>	<b>428 381</b>
<b>II. Потребление</b>	
1. Вътрешно потребление, тона	<b>106 230</b>
1.1. За производство на масло и биодизел, тона	106 230
2. Износ и вътреобщностни доставки, тона	<b>248 990</b>
2.1. Вътреобщностни доставки, тона	221 286
2.2. Износ трети страни, тона	27 704
<b>Общо потребление, тона</b>	<b>355 220</b>
<b>III. Запаси, тона</b>	
	<b>73 161</b>

*\*Информацията от НАП "Интрастат" се предоставя до 22 число на следващият месец за предходният.  
Източници: НСИ, Агенция "Митници", НАП "Интрастат", Дирекции в МЗХГ – „Растениевъдство“, „Животновъдство“, „Идентификация на земеделски парцели“, ГД „Земеделие и регионална политика“.*

## Пазарна ситуация при рапицата

За предходната седмица не бе обявена средна изкупна цена на рапицата. Средната цена за м. септември 2022 г. е била на ниво от 980 лв./тон.

### Средни месечни изкупни цени на рапица в страната, маркетингови години 2019/2020 г. и 2020/2021 г.



Източник: „САПИ“

Средната цена на френската рапица ФОБ Мозел бе на ниво от 962,50 евро/тон, при 973,50 евро/тон за предходният период и 928,83 евро/тон към 18.03.2022 г.

## Европейски фючърсен пазар, €/t рапица

Към 01.04.2022 г. обявените фючърсни доставки сравнени спрямо предходната седмица бяха както следва:

ФЮЧЪРС €/ТОН	25.3.2022	1.4.2022	промяна €/тон
рапица май 22	969,25	946,75	-22,50
рапица август 22	779,25	795,50	+16,25
рапица ноември 22	753,75	769,00	+15,25

### Царевича

**Предлагане:** Общият ресурс от царевича в страната по предварителна информация за реколтна 2021/2022 г. към 01 април е в размер на 3 457 476 тона, в т.ч. - производство от 3 294 978 тона, внос 34 431 тона и преходен остатък от реколта 2020/2021 г. – 128 067 тона.

**Потребление:** Общото потребление на царевича към същата дата е 1 947 316 тона, от тях за вътрешно потребление 952 800 тона и напуснали количества 994 516 тона.

Запасите от царевича към 01.04.2021 г. по оперативна информация се оценяват на 1 510 160 тона.

### **Движение на царевича за периода 27.08.2021 г.– 01.04.2022 г.**

<b>I.Предлагане</b>	
1.Начални запаси, тона	128 067
2.Производство,тона	3 294 978
3.Внос и вътреобщностни доставки,тона	34 431
<b>Общо предлагане,тона</b>	<b>3 457 476</b>
<b>II. Потребление</b>	
1. Вътрешно потребление, тона	<b>952 800</b>
1.1.За храна и индустриална употреба , тона	630 750
1.2. За фураж, тона	322 050
1.3. За семена,тона	
2. Износ и вътреобщностни доставки,тона	<b>994 516</b>
2.1. Вътреобщностни доставки, тона	463 837
2.2. Износ трети страни, тона	530 679
<b>Общо потребление,тона</b>	<b>1 947 316</b>
<b>III. Запаси, тона</b>	
	<b>1 510 160</b>

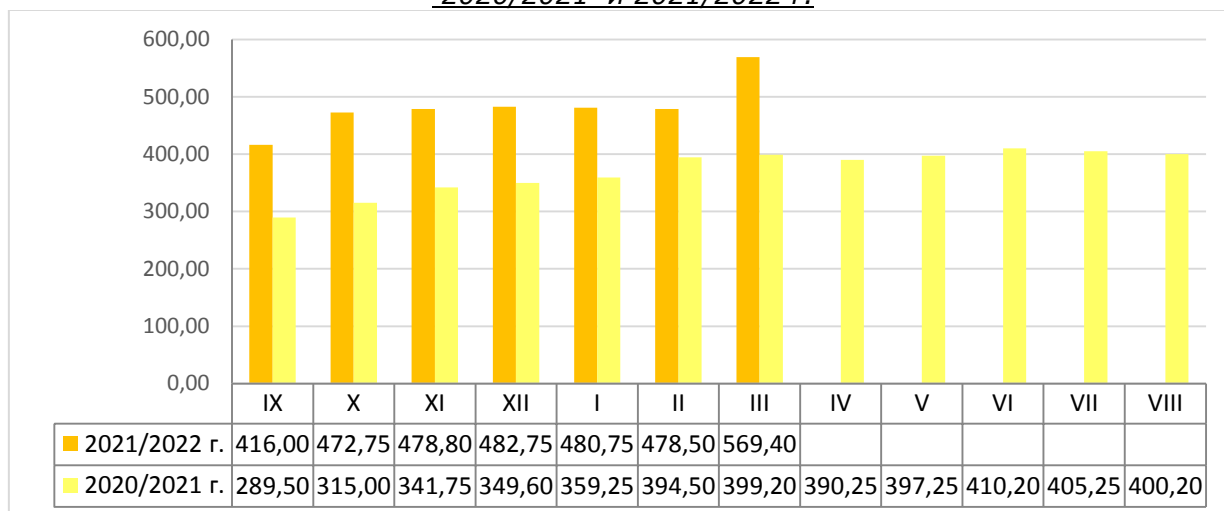
\*Информацията от НАП "Интрастат" се предоставя до 22 число на следващият месец за предходният. Източници: НСИ, Агенция "Митници", НАП "Интрастат", Дирекции в МЗХГ – „Растениевъдство“, „Животновъдство, „Идентификация на земеделски парцели“, ГД „Земеделие и регионална политика“.

## **Пазарна ситуация при царевицата**

Средната цена на царевицата по данни на САПИ към 30.03.2021 г. е на ниво от 597 лв./тон, при 600,00 лв./тон за предходната седмица и ниво от 590,00 лв./тон към 18.03.2022 г.

Средната цена за м. март е на ниво от 569,40 лв./тон при средна цена на царевицата за същият месец на 2021 г. от 399,20 лв./тон.

### **Средни месечни изкупни цени на царевица в страната, маркетингови години 2020/2021 и 2021/2022 г.**



Източник: „САПИ“

Средната цена на Френската царевица доставена на Бордо бе на ниво от 344,50 евро/тон при 348,83 евро/тон за предходния период.

## **Европейски фючърсен пазар , €/t царевица**

Към 01.04.2022 г. обявените фючърсни доставки спрямо предходната седмица бяха както следва:

ФЮЧЪРС €/ТОН	25.3.2022	1.4.2022	промяна €/тон
царевица юни 22	338,75	315,50	-23,25
царевица август 22	328,50	313,25	-15,25
царевица ноември 22	296,00	285,50	-10,50

## **Черен масладен слънчоглед**

**Предлагане:** Общия ресурс от масладен слънчоглед за реколта 2021/2022 г., по предварителна информация към 01 април е в размер на 2 632 815 тона, от тях – производство 1 997 294 тона, внос 436 590 тона и преходен остатък от реколта 2020/2021 г. – 198 931 тона.

**Потребление:** Общото потребление на слънчогледово семе към същата дата по оперативна информация е в размер на 1 276 214 тона, от тях 1 161 300 за вътрешно потребление и 114 914 тона напуснали страната.

Запасите от маслодаен слънчоглед към 01.04.2022 г. по оперативна информация се оценяват на 1 356 601 тона.

**Движение на черен маслодаен слънчоглед за периода  
27.08.2021 г.– 01.04.2021 г.**

<b>I. Предлагање</b>	
1. Начални запаси, тона	198 931
2. Производство, тона	1 997 294
3. Внос и вътреобщностни доставки, тона	436 590
<b>Общо предлагање, тона</b>	<b>2 632 815</b>
<b>II. Потребление</b>	
1. Вътрешно потребление, тона	<b>1 161 300</b>
1.1. Употреба за слънчогледово масло, тона	856 200
1.2. Преработка в белен, тона	305 100
1.3. За семена, тона	
2. Износ и вътреобщностни доставки, тона	<b>114 914</b>
2.1. Вътреобщностни доставки, тона	72 290
2.2. Износ трети страни, тона	42 624
<b>Общо потребление, тона</b>	<b>1 276 214</b>
<b>III. Запаси, тона</b>	
	<b>1 356 601</b>

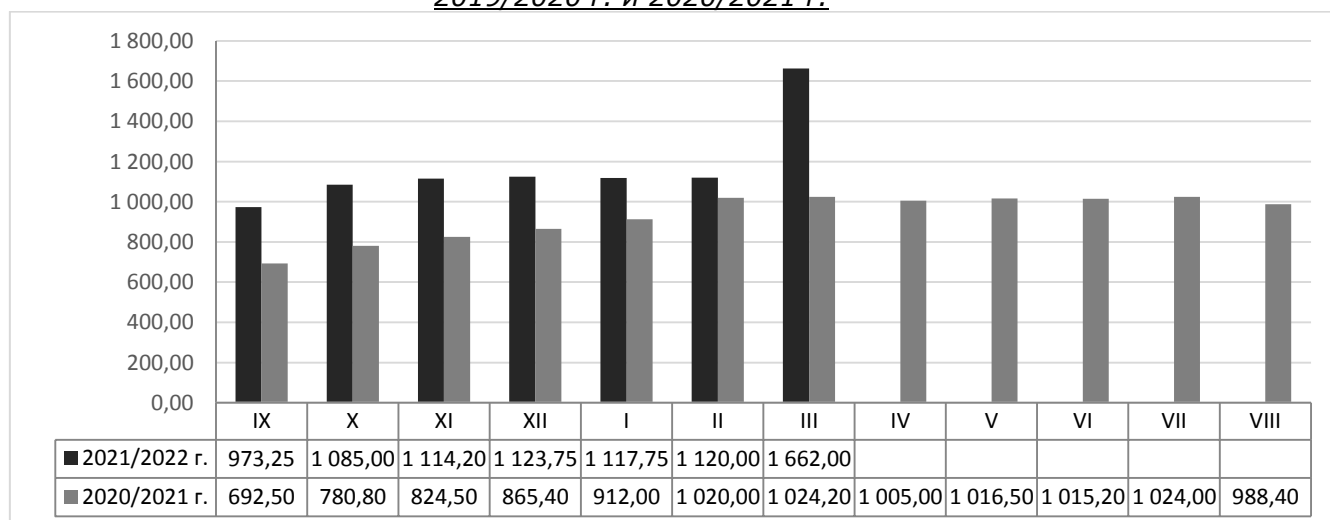
\* Информацията от НАП "Интрастат" се предоставя до 22 число на следващият месец за предходния.  
Източници: НСИ, Агенция "Митници", НАП "Интрастат", Дирекции в МЗХГ – „Растениевъдство“, „Животновъдство“, „Идентификация на земеделски парцели“, ГД „Земеделие и регионална политика“.

**Пазарна ситуация при черен маслодаен слънчоглед**

Средната изкупна цена на черният маслодаен слънчоглед по данни на САПИ към 30.03.2022 г. е на ниво от 1 792 лв./тон, при 1 912 лв./тон за предишната седмица и ниво от 1 841 лв./тон към 18.03.2022 г.

Средната цена за м. март е на ниво от 1 662,00 лв./тон, като за същия месец на 2021 г. е била на ниво от 1 024,20 лв./тон.

**Средни месечни изкупни цени на слънчоглед в страната, маркетингови години  
2019/2020 г. и 2020/2021 г.**



Източник: „САПИ“

Средната цена на френският маслодаен слънчоглед бе на ниво от 988,33 евро/тон, при 1005,00 евро/тон за предходния период и ниво от 968,33 евро/тон към 18.03.2022 г.