






МЕСЕЧЕН БЮЛЕТИН СЕКТОР „ПЛОДОВЕ И ЗЕЛЕНЧУЦИ“

ДЕКЕМВРИ, 2021

1. Баланс на предлагането и потреблението на сектор „Плодове и зеленчуци“, декември 2021 г.

1.1. Плодове




	 Ябълки	 Десертно Грозде	 Круши
Предлагане, тона	97 261	23 816	8 675
Производство 2021г., тона	54 802	15 813	3 328
*Внос и вътреобщностни доставки, тона	42 459	8 003	5 347
Потребление, тона	75 700	17 854	4 953
**Потребление за прясна консумация, тона	44 790	16 952	4 817
**Потребление за преработка в страната, тона	30 675	-	50
*Износ и вътреобщностни доставки, тона	235	902	86

Източник: отдел Агростатистика МЗ, НСИ и собствени изчисления

*Данните са за периода от 01.01.2021г. до 30.11.2021 г.

**Данните са за периода от 01.01.2021г. до 31.12.2021 г.

1.2. Зеленчуци

	Домати 	Картофи 	Зеле 	Пипер 
Предлагане, тона	167 531	227 013	35 156	75 379
Производство реколта 2021 г, тона	78 203	191 702	26 690	43 070
*Внос и вътреобщностни доставки, тона	89 328	35 311	8 466	32 309
Потребление, тона	155 359	189 158	25 820	69 916
**Потребление за прясна консумация, тона	102 427	169 692	18 765	40 416
**Потребление за преработка в страната, тона	41 450	17 230	4 500	23 468
*Износ и вътреобщностни доставки, тона	11 482	2 236	2 555	6 032

Източник: *отдел Агростатистика МЗ, НСИ и собствени изчисления*

*Данните са за периода от 01.01.2021 г. до 30.11.2021 г.

**Данните са за периода от 01.01.2021г. до 31.12.2021 г.

2. Анализ на пазара.

Цени на едро /тържища/ и цени на дребно през декември

2.1. Цени на едро

Средномесечни цени на едро на основни плодове, лв./кг, декември 2021г.

ПРОДУКТ	Октомври 2021	Ноември 2021	Декември 2021	промяна в % декември /ноември 2021	Декември 2020	промяна в % 2021 / 2020
ЯБЪЛКИ	1.88	1.83	1.83	0.0	1.77	3.4
КРУШИ	2.66	2.66	2.66	0.0	2.75	-3.3
ГРОЗДЕ	2.31	2.76	3.58	29.7	2.87	24.7
КИВИ	3.39	2.58	2.49	-3.5	2.18	14.2

Източници: *Държавна комисия по стоковите борси и тържищата (ДКСБТ) и Система за агропазарна информация (САПИ)*

При плодовете

- От наблюдаваните плодове през декември поевтинява киви, а ябълки и круши не променят цената си, само гроздето поскъпва с 29.7%.
- На годишна база - ноември 2021/2020 г., всички плодове поскъпват с изключение на крушите

Средномесечни цени на едро на основни зеленчуци лв./кг, декември 2021 г.

ПРОДУКТ	Октомври 2021	Ноември 2021	Декември 2021	промяна в % декември/ ноември 2021	Декември 2020	промяна в % 2021/ 2020
КАРТОФИ	0.79	0.83	0.88	6.0	0.64	37.5
ЛУК зрял	0.75	0.78	0.78	0.0	0.71	9.9
ДОМАТИ	2.19	2.21	2.11	-4.5	2.26	-6.6
КРАСТАВИЦИ	2.10	2.51	3.79	51.0	2.44	55.3
ЗЕЛЕ	0.99	0.98	0.97	-1.0	0.66	47.0
ЧУШКИ ЧЕРВЕНИ	1.96	2.21	2.55	15.4	2.84	-10.2
ТИКВИЧКИ	1.59	2.26	2.21	-2.2	2.46	-10.2
МОРКОВИ	0.95	0.92	0.90	-2.2	0.75	20.0

Източници: Държавна комисия по стоковите борси и тържищата (ДКСБТ) и Система за агропазарна информация (САПИ)

При зеленчуците

- През наблюдавания период от зеленчуците поскъпват краставици, чушки и картофи, морковите, зелето, домати и тиквичките поевтиняват, а лука не променя цената си..
- Най-голямо месечно повишение на цените през декември има при краставиците и червените чушки – съответно 51.0% и 15.4%.
- В сравнение с 2020 г., през 2021 г. се повишават цените на всички наблюдавани зеленчуци с изключение на домати, червени чушки и тиквички.
- Най-голямо повишение на цените има при краставици, зеле, картофи и моркови.

2.2. Цени на дребно

Средномесечни цени на дребно на основни плодове лв./кг.

Плодове	Декември 2021	Декември 2020
Ябълки	2.22	2.19
Грозде	4.08	3.31
Круши	3.52	3.37
Киви	3.19	2.99

Източници: Държавна комисия по стоковите борси и тържищата (ДКСБТ) и Система за агропазарна информация (САПИ)

При всички наблюдавани плодове има повишение на цената на дребно спрямо миналата година.

Средномесечни цени на дребно на основни зеленчуци лв./кг.

Вид зеленчук	Декември 2021	Декември 2020
Домати	2.77	2.77
Зеле	1.32	0.93
Картофи	1.19	1.04
Краставици	4.20	2.95
Лук кромид	1.24	1.18
Моркови	1.42	1.27
Тиквички	2.93	2.97
Чушки червени	3.31	3.48

Източници: Държавна комисия по стоковите борси и тържищата (ДКСБТ) и Система за агропазарна информация (САПИ)

Всички наблюдавани зеленчуци поскъпват през 2021 спрямо 2020 година с изключение на червените чушки и тиквичките, а доматиите запазват същата цена. Най-голямо е поскъпването при краставиците.

3. Предлагане на плодове и зеленчуци

По данни на Държавна комисия по стоковите борси и тържищата (ДКСБТ), от късните есенни до ранните пролетни месеци относителният дял на българските плодове и зеленчуци на пазара е изключително нисък, но през летните месеци количествата българска продукция се увеличават.

Наблюденията върху пазара на зеленчуците и плодовете през м. ноември показват, че количествата на българските плодове и зеленчуци значително намаляват в сравнение с предишните два-три месеца. Относителният дял на предлаганите количества българската продукция на голяма част от стоките от тази група е по-малък от дела на продажбите от внос. Мониторингът на пазара на зеленчуци през месеца показва значителен превес на вносната продукция. Най-силно изразен е този превес при продажбите на домати (80%) и картофи (78%). По-голямо предлагане през месеца е регистрирано при зелето, като относителният дял на българското зеле е 97%.

Сравнително съпоставим е делът на българските краставици с тези от внос (44%:56%) и зрелия чесън (51%:49%).

Наблюденията на пазара на плодове през ноември показват, че относителният дял на българската продукция е по-малък. Българското производство и предлагане на круши заема около 30% от общо предлаганите на пазара количества. Търгуваните български ябълки през ноември са 40% от общите продажби.



Източник: Държавна комисия по стоковите борси и тържищата (ДКСБТ)

4. ИНФОРМАЦИЯ ЗА ФИТОСАНИТАРНОТО СЪСТОЯНИЕ НА ТРАЙНИТЕ НАСАЖДЕНИЯ КЪМ 04.01.2021 г.

Овощните насаждения са в добро фитосанитарно състояние. През целия месец декември масово се провеждаха есенно зимните растителни третирания