



РЕПУБЛИКА БЪЛГАРИЯ

Министерство на земеделието, храните и горите
Дирекция „Растениевъдство“

ОБЗОР ЗА СЪСТОЯНИЕТО НА ЗЪРНЕНИЯ ПАЗАР И ДВИЖЕНИЕ НА ЗЪРНОТО В СТРАНАТА ЗА ПЕРИОДА 05.11.2021 - 12.11.2021 Г.

Пшеница

Предлагане: По предварителна информация, общият ресурс с който страната разполага към 12 ноември за реколта 2021/2022 г. е в размер на 7 307 663 тона, от които произведени количества 7 159 748 тона, внос 115 тона и преходен остатък за реколта 2020/2021 г. – 147 800 тона.

Потребление: Към 12.11.2021 г. по оперативна информация общото потребление на пшеница е 3 029 958 тона, от които 458 150 тона за вътрешно потребление и 2 571 808 тона напуснали страната количества.

Запасите от пшеница по оперативна информация към 05 ноември се оценяват на 4 277 705 тона.

Движение на пшеница за периода 02.07.2021 г. – 12.11.2021 г.

I. Предлагане	
1. Начални запаси, тона	147 800
2. Производство, тона	7 159 748
3. Внос и вътреобщностни доставки, тона	115
Общо предлагане, тона	7 307 663
II. Потребление	
1. Вътрешно потребление, тона	458 150
1.1. За човешка консумация, тона	261 000
1.2. За фураж, тона	168 700
1.3. За семена, тона	0
1.4. Индустриална употреба, тона	28 450
2. Износ и вътреобщностни доставки, тона	2 571 808
2.1. Вътреобщностни доставки, тона	923 419
2.2. Износ трети страни, тона	1 648 389
Общо потребление, тона	3 029 958
III. Запаси, тона	
	4 277 705

**Информацията от НАП "Интрастат" се предоставя до 22 число на следващият месец за предходния.
Източници: НСИ, Агенция "Митници", НАП "Интрастат", Дирекции в МЗХГ – „Растениевъдство“, „Животновъдство“, „Идентификация на земеделски парцели“, ГД „Земеделие и регионална политика“.*

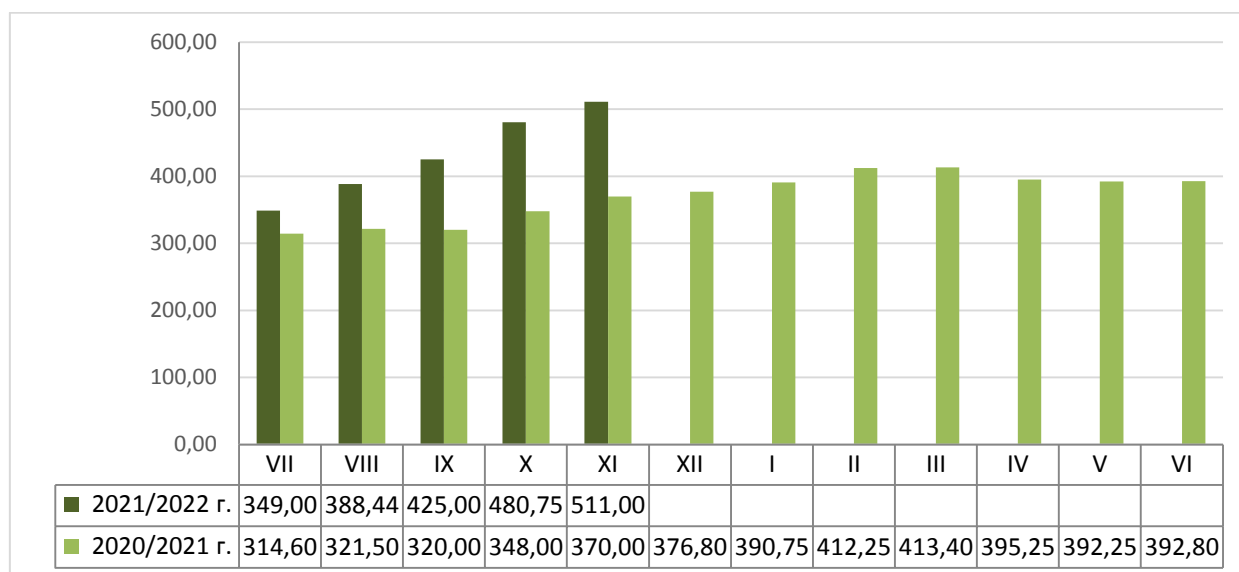
Пазарна ситуация при пшеницата

Намаление имаше в средната изкупна цена на хлебната пшеницата 513 на 509 лв./тон.

Средната цена за месец ноември към момента е 511 лв./тон при средна цена от 370,00 лв./тон за същият месец на 2020 г.

Средната цена на фуражната пшеница също имаше понижение - от 498 на 496 лв./тон.

Средни месечни изкупни цени на пшеница в страната, маркетингови години
2020/2021 г. и 2021/2022 г.



Източник: „САПИ“

Увеличението в средната цена на френската пшеница доставена на Руан продължи - от 283,33 на 284,17 евро/тон и цена от 277,67 евро/тон към 29.10.2021 г.

Средната цена на Украинската пшеница с 12,5% протеини също продължи с повишението си - от 323,83 на 329,33 щ.д./тон.

Същата бе ситуацията и при средната FOB цена на Руската пшеница с 12,5% протеини, която бе на ниво от 330,33 щ.д./тон при 324,50 щ.д./тон за предходната седмица.

Европейски фючърсен пазар, €/t пшеница

Към 12.11.2021 г. обявените фючърсни доставки сравнени спрямо предходната седмица бяха както следва:

ФЮЧЪРС €/ТОН	05.11.2021	12.11.2021	промяна €/тон
пшеница декември 21	287,75	297,25	+9,50
пшеница март 22	282,75	294,00	+11,25
пшеница май 22	277,75	290,00	+12,25

Ечемик

Предлагане: Общият ресурс от ечемик, с който страната разполага по предварителна информация за реколта 2021/2022 година към 12 ноември е в размер на 700 761 тона, в т.ч - производство в размер на 698 761 тона и преходен остатък от реколта 2020/2021 г. – 2 000 тона.

Потребление: Общото потребление на ечемик към 12.11.2021 г. е в размер на 392 504 тона, от които: вътрешно потребление 82 050 тона и напуснали страната количества – 310 454 тона.

Запасите от ечемик към 12 ноември 2021 г. по оперативна информация се оценяват на 308 257 тона.

Движение на ечемик за периода 02.07.2021 г.– 12.11.2021 г.

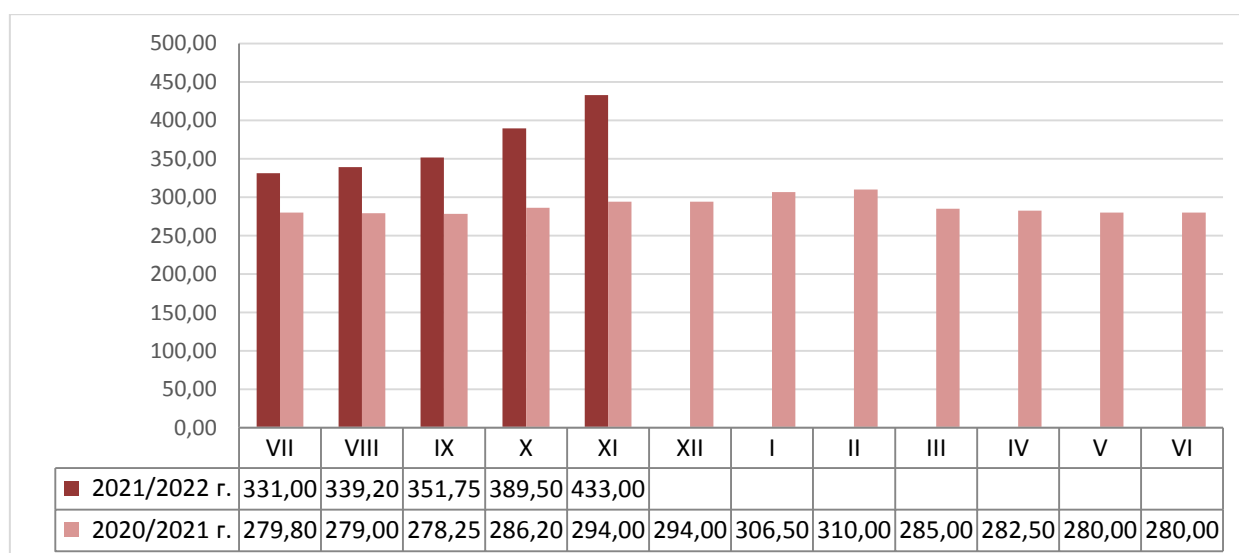
I. Предлагање	
1.Начални запаси, тона	2 000
2.Производство,тона	698 761
3.Внос и вътреобщностни доставки,тона	0
Общо предлагање,тона	700 761
II. Потребление	
1. Вътрешно потребление, тона	82 050
1.1.За производство на пиво, тона	22 150
1.2. За фураж,тона	59 900
1.3. За семена,тона	0
2. Износ и вътреобщностни доставки,тона	310 454
2.1. Вътреобщностни доставки, тона	152 753
2.2. Износ трети страни, тона	157 701
Общо потребление,тона	392 504
III. Запаси, тона	
	308 257

*Информацията от НАП "Интрастат" се предоставя до 22 число на следващият месец за предходния.
Източници: НСИ, Агенция "Митници", НАП "Интрастат", Дирекции в МЗХГ – „Растениевъдство“, „Животновъдство“, „Идентификация на земеделски парцели“, ГД „Земеделие и регионална политика“.

Пазарна ситуация при ечемика

Средната изкупна цена на фуражният ечемик остана на ниво от 433 лв./тон. Средната цена за м. ноември към момента е 433 лв./тон при ниво от 294 лв./тон към същият период на 2020 г.

Средни месечни изкупни цени на фуражен ечемик в страната, маркетингови години 2020/2021 г. и 2021/2022 г.



Източник: „САПИ“

Средната цена на Френският фуражен ечемик доставен на Руан бе на ниво от 257,83 при 258,17 евро/тон за предишната седмица.

Средната FOB цена на Украинския фуражен ечемик бе на ниво от 287,17 щ.д./тон при 283,67 за предходния период.

Рапица

Предлагане: Общият ресурс от рапично семе с който страната разполага за реколта 2021/2022 г. към 12 ноември по предварителна информация е в размер на 411 859 тона, от които производство – 376 364 тона, внос 29 195 тона и преходен остатък от реколта 2020/2021 г. - 6 300 тона.

Потребление: Общото потребление към същата дата е в размер на 196 125 тона, от които за вътрешно потребление 52 950 тона и напуснали страната количества – 143 175 тона.

Запасите към 12.11.2021 г. по оперативна информация се оценяват на 215 734 тона.

Движение на рапица за периода 02.07.2021 г. – 12.11.2021 г.

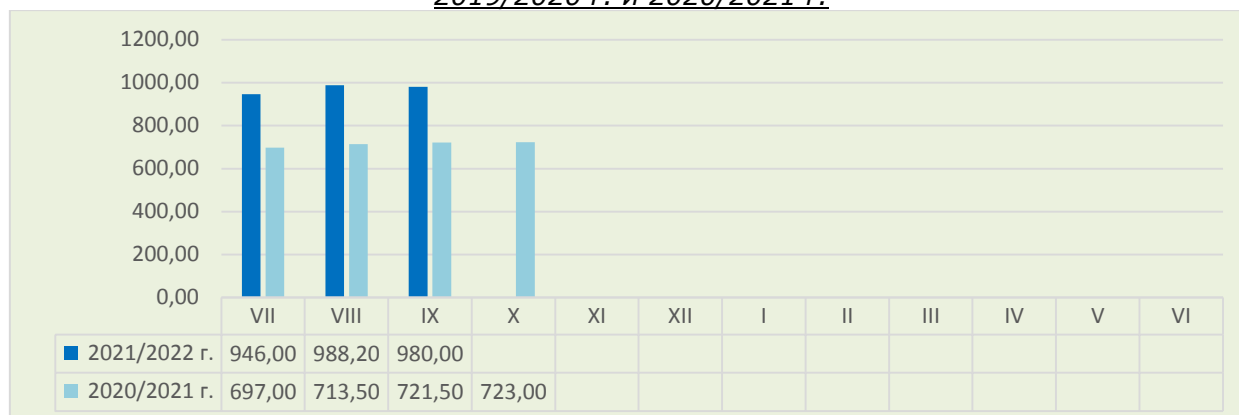
I.Предлагане	
1.Начални запаси, тона	6 300
2.Производство,тона	376 364
3.Внос и вътреобщностни доставки,тона	29 195
Общо предлагане,тона	411 859
II. Потребление	
1. Вътрешно потребление, тона	52 950
1.1.За производство на масло и биодизел, тона	52 950
2. Износ и вътреобщностни доставки,тона	143 175
2.1. Вътреобщностни доставки, тона	115 471
2.2. Износ трети страни, тона	27 704
Общо потребление,тона	196 125
III. Запаси, тона	
	215 734

**Информацията от НАП "Интрастат" се предоставя до 22 число на следващият месец за предходния.
Източници: НСИ, Агенция "Митници", НАП "Интрастат", Дирекции в МЗХГ – „Растениевъдство“, „Животновъдство, „Идентификация на земеделски парцели“, ГД „Земеделие и регионална политика“.*

Пазарна ситуация при рапицата

За предходната седмица не бе обявена средна изкупна цена на рапицата. Средната цена за м. октомври 2020 г. е била на ниво от 723 лв./тон.

Средни месечни изкупни цени на рапица в страната, маркетингови години 2019/2020 г. и 2020/2021 г.



Източник: „САПИ“

Средната цена на френската рапица ФОБ Мозел продължи да се повишава и бе на ниво от 692,67 евро/тон при 683,50 евро/тон за предишната седмица.

Повишението продължи и при средната ФОБ цена на техн. рапица Украйна, която бе на ниво от 762,50 щ.д./тон при 758,33 щ.д./тон за предходният период.

Европейски фючърсен пазар, €/t рапица

Към 12.11.2021 г. обявените фючърсни доставки сравнени спрямо предходната седмица бяха както следва:

ФЮЧЪРС €/ТОН	05.11.2021	12.11.2021	промяна €/тон
рапица февруари 22	685,00	710,25	+25,25
рапица май 22	664,00	681,25	+17,25
рапица август 22	588,50	591,75	+3,25

Царевица

Предлагане: Общият ресурс от царевица в страната по предварителна информация за реколтна 2021/2022 г. към 12 ноември е в размер на 3 284 068 тона, в т.ч. - производство от 3 144 584 тона и преходен остатък от реколта 2020/2021 г. – 139 484 тона.

Потребление: Общото потребление на царевица към същата дата е 792 625 тона, от тях за вътрешно потребление 321 300 тона и напуснали количества 471 325 тона.

Запасите от царевица към 12.11.2021 г. по оперативна информация се оценяват на 2 491 443 тона.

Движение на царевица за периода 27.08.2021 г.– 12.11.2021 г.

I.Предлагане	
1.Начални запаси, тона	139 484
2.Производство,тона	3 144 584
3.Внос и вътреобщностни доставки,тона	
Общо предлагане,тона	3 284 068
II. Потребление	
1. Вътрешно потребление, тона	321 300
1.1.За храна и индустриална употреба , тона	213 400
1.2. За фураж, тона	107 900
1.3. За семена,тона	
2. Износ и вътреобщностни доставки,тона	471 325
2.1. Вътреобщностни доставки, тона	232 659
2.2. Износ трети страни, тона	238 666
Общо потребление,тона	792 625
III. Запаси, тона	
	2 491 443

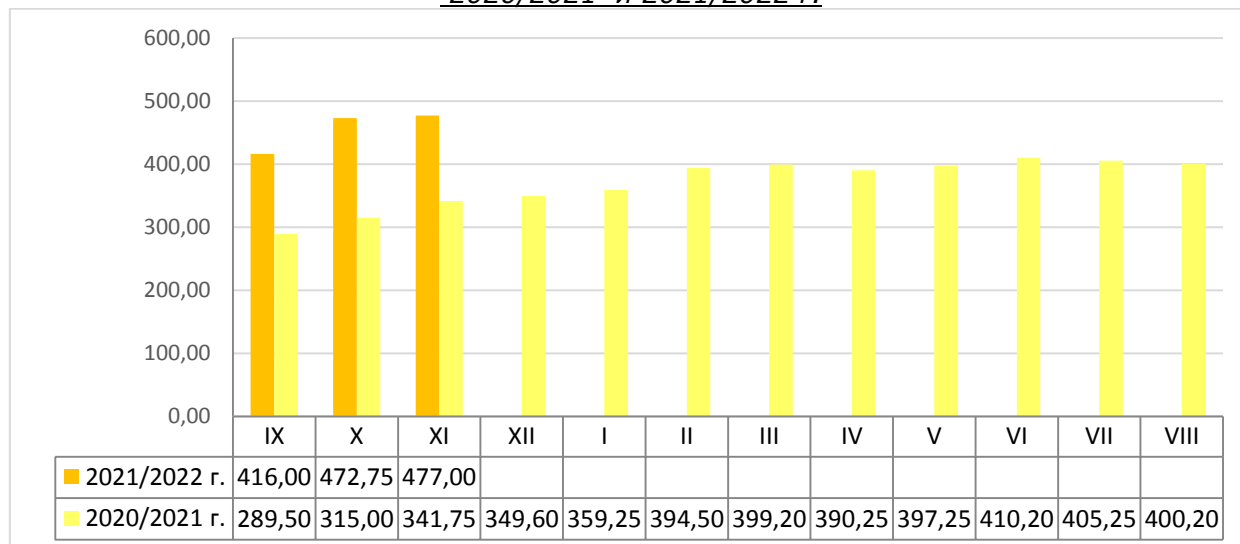
**Информацията от НАП "Интрастат" се предоставя до 22 число на следващият месец за предходният. Източници: НСИ, Агенция "Митници", НАП "Интрастат", Дирекции в МЗХГ – „Растениевъдство“, „Животновъдство, „Идентификация на земеделски парцели“, ГД „Земеделие и регионална политика“.*

Пазарна ситуация при царевицата

Намалението в средната цена на царевицата продължи - от 480 на 474 лв./тон и цена от 487 лв./тон към 29.10.2021 г.

Средната цена за м. ноември към момента е на ниво от е 477 лв./тон при средна цена на царевицата за същият месец на 2020 г. от 341,75 лв./тон.

Средни месечни изкупни цени на царевица в страната, маркетингови години 2020/2021 и 2021/2022 г.



Източник: „САПИ“

Намаление имаше и при средната цена на Френската царевица доставена на Бордо - от 249,33 на 245,33 евро/тон и 248,83 евро/тон към 29.10.2021 г.

Средната FOB цена на Украинската царевица бе на ниво от 286 щ.д./тон при 282,50 щ.д./тон за предишният период.

Европейски фючърсен пазар , €/t царевица

Към 12.11.2021 г. обявените фючърсни доставки спрямо предходната седмица бяха както следва:

ФЮЧЪРС €/ТОН	05.11.2021	12.11.2021	промяна €/тон
царевица януари 22	238,50	243,75	+5,25
царевица март 22	238,25	244,00	+5,75
царевица юни 22	238,25	244,00	+5,75

Черен маслодаен слънчоглед

Предлагане: Общия ресурс от маслодаен слънчоглед за реколта 2021/2022 г., по предварителна информация към 12 ноември е в размер на 2 210 541 тона, от тях – производство 1 986 557 тона, внос 27 833 тона и преходен остатък от реколта 2020/2021 г. – 196 151 тона.

Потребление: Общото потребление на слънчогледово семе към същата дата по оперативна информация е в размер на 396 144 тона, от тях 390 900 за вътрешно потребление и 5 244 тона напуснали страната.

Запасите от маслодаен слънчоглед към 12.11.2021 г. по оперативна информация се оценяват на 1 814 397 тона.

**Движение на черен маслодаен слънчоглед за периода
27.08.2021 г.– 12.11.2021 г.**

I.Предлагане	
1.Начални запаси, тона	196 151
2.Производство,тона	1 986 557
3.Внос и вътреобщностни доставки,тона	27 833
Общо предлагане,тона	2 210 541
II. Потребление	
1. Вътрешно потребление, тона	390 900
1.1.Употреба за слънчогледово масло, тона	288 000
1.2.Преработка в белен, тона	102 900
1.3. За семена,тона	
2. Износ и вътреобщностни доставки,тона	5 244
2.1. Вътреобщностни доставки, тона	420
2.2. Износ трети страни, тона	4 824
Общо потребление,тона	396 144
III. Запаси, тона	
	1 814 397

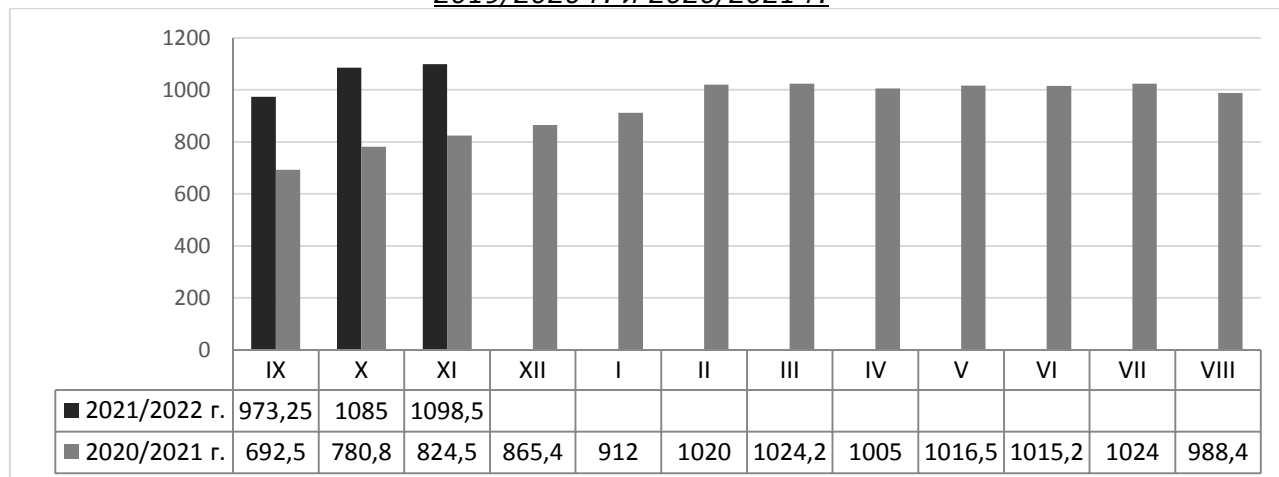
**Информацията от НАП "Интрастат" се предоставя до 22 число на следващият месец за предходният.
Източници: НСИ, Агенция "Митници", НАП "Интрастат", Дирекции в МЗХГ – „Растениевъдство“, „Животновъдство,
„Идентификация на земеделски парцели“, ГД „Земеделие и регионална политика“.*

Пазарна ситуация при черен маслодаен слънчоглед

Намаление имаше в средната изкупна цена на черният маслодаен слънчоглед - от 1 110 на 1 087 лв./тон.

Средната цена за м. ноември е на ниво от 1 098,50 лв./тон, като за същия месец на 2020 г. е била на ниво от 824,50 лв./тон.

**Средни месечни изкупни цени на слънчоглед в страната, маркетингови години
2019/2020 г. и 2020/2021 г.**



Източник: „САПИ“

Средната цена на френският маслодаен слънчоглед доставен на Сен Назар продължи да се повишава - от 623,33 на 625 евро/тон и цена от 618,83 евро/тон към 29.10.2021 г.

Средната цена на Украинското слънчогледово олио бе на ниво от 1 388,33 щ.д./тон при 1 380 щ.д./тон и 1 408,83 щ.д./тон към 29.10.2021 г.