



РЕПУБЛИКА БЪЛГАРИЯ



Министерство на земеделието, храните и горите
Дирекция „Растениевъдство”

МЕСЕЧЕН БЮЛЕТИН СЕКТОР „ПЛОДОВЕ И ЗЕЛЕНЧУЦИ“

ОКТОМВРИ, 2021

1. Баланс на предлагането и потреблението на сектор „Плодове и зеленчуци“, октомври 2021 г.

1.1. Плодове

	 Малини	 Ябълки	 Десертно Грозде	 Круши
Предлагане, тона	7 359	71 221	19 763	6 803
Производство 2021г., тона	6 732	44 162	15 800	3 052
*Внос и вътреобщностни доставки, тона	627	27 059	3 963	3 751
Потребление, тона	6 774	46 075	9 028	3 707
**Потребление за прясна консумация, тона	1 975	23 560	8 910	3 575
**Потребление за преработка в страната, тона	2 680	22 310	-	50
*Износ и вътреобщностни доставки, тона	***2 119	205	118	82



Източник: отдел Агростатистика МЗХГ, НСИ и собствени изчисления

*Данните са за периода от 01.01.2021г. до 30.09.2021 г.

**Данните са за периода от 01.01.2021г. до 31.10.2021 г.

***При замразените малини в експорта са включени и количества от реколта 2020 г.

1.2. Зеленчуци

	Домати 	Картофи 	Зеле 	Пипер 
Предлагане, тона	154 648	230 951	25 086	68 129
Производство реколта 2021 г, тона	76 996	177 830	17 339	42 921
*Внос и вътреобщностни доставки, тона	77 652	26 121	7 747	25 208
Потребление, тона	149 309	173 991	12 431	59 243
**Потребление за прясна консумация, тона	98 270	155 193	9 920	36 900
**Потребление за преработка в страната, тона	40 150	17 230	-	17 105
*Износ и вътреобщностни доставки, тона	10 889	1 568	2 511	5 238

Източник: *отдел Агростатистика МЗХГ, НСИ и собствени изчисления*

*Данните са за периода от 01.01.2021 г. до 30.09.2021 г.

**Данните са за периода от 01.01.2021г. до 31.10.2021 г.

2. Анализ на пазара.

Цени на едро /тържища/ и цени на дребно през октомври

2.1. Цени на едро

Средномесечни цени на едро на основни плодове, лв./кг, октомври 2021г.

ПРОДУКТ	Август 2021	Септември 2021	Октомври 2021	промяна в % октомври /септември 2021	Октомври 2020	промяна в % 2021 / 2020
ЯБЪЛКИ	1.99	1.91	1.88	-1.6	1.71	9.9
КРУШИ	2.82	2.68	2.66	-0.7	2.43	9.5
ПРАСКОВИ	2.59	2.76	2.82	2.2	2.58	9.3
ГРОЗДЕ	2.54	2.08	2.31	11.1	2.13	8.5

Източници: *Държавна комисия по стоковите борси и тържищата (ДКСБТ) и Система за агропазарна информация (САПИ)*

При плодовете

- От наблюдаваните плодове през октомври поевтиняват ябълките, крушите почти не променят цената си, а прасковите и гроздето поскъпват съответно с 2.2 и 11.1%.
- На годишна база - октомври 2021/2020 г., всички плодове поскъпват с около 10%.

Средномесечни цени на едро на основни зеленчуци лв./кг, октомври 2021 г.

ПРОДУКТ	Август 2021	Септември 2021	Октомври 2021	промяна в % октомври/ септември 2021	Октомври 2020	промяна в % 2021/ 2020
КАРТОФИ	0.72	0.75	0.79	5.3	0.68	16.2
ЛУК зрял	0.78	0.75	0.75	0.0	0.69	8.7
ДОМАТИ	1.70	1.86	2.19	17.7	1.90	15.3
КРАСТАВИЦИ	2.65	2.21	2.10	-5.0	2.05	2.4
ЗЕЛЕ	0.83	0.98	0.99	1.0	0.62	59.7
МОРКОВИ	0.96	0.97	0.95	-2.1	0.77	23.4

Източници: Държавна комисия по стоковите борси и тържищата (ДКСБТ) и Система за агропазарна информация (САПИ)

При зеленчуците

- През наблюдавания период повечето зеленчуци поскъпват, лука не променя цената си, а краставиците и морковите поевтиняват.
- Най-голямо месечно повишение на цените през октомври има при домати – 17,7%.
- В сравнение с 2020 г., през 2021 г. се повишават цените на всички наблюдавани зеленчуци.
- Най-голямо повишение на цените има при зелето, морковите, картофите и домати.

2.2. Цени на дребно

Средномесечни цени на дребно на основни плодове лв./кг.

Плодове	Октомври 2021	Октомври 2020
Ябълки	2.30	2.29
Праскови	3.64	2.90
Круши	3.54	3.17
Грозде	2.97	2.79

Източници: Държавна комисия по стоковите борси и тържищата (ДКСБТ) и Система за агропазарна информация (САПИ)

При всички наблюдавани плодове има повишение на цената на дребно спрямо миналата година.

Средномесечни цени на дребно на основни зеленчуци лв./кг.

Вид зеленчук	Октомври 2021	Октомври 2020
Домати	2.78	2.38
Зеле	1.34	0.96
Картофи	1.14	1.04
Краставици	2.91	2.51
Лук кромид	1.24	1.18
Моркови	1.41	1.27

Източници: Държавна комисия по стоковите борси и тържищата (ДКСБТ) и Система за агропазарна информация (САПИ)

Всички наблюдавани зеленчуци поскъпват през 2021 спрямо 2020 година. Най-голямо е поскъпването при домати и зеле.

3. Плодове и зеленчуци

От късните есенни до ранните пролетни месеци относителният дял на българските плодове и зеленчуци на пазара е изключително нисък, но през летните месеци количествата българска продукция се увеличават.

Наблюденията върху пазара на зеленчуците и плодовете през м. септември показват, че относителният дял на предлаганите количества българската продукция на голяма част от стоките от тази група е по-голям от дела на продажбите от внос. Мониторингът на пазара на зеленчуци през месеца показва значителен превес на българската продукция. Най-силно изразен е този превес при продажбите на краставици (94%), чесън (88%), картофи (62%) и зеле (93%).

Количествата български домати са по-големи от вносните като съотношението е 59:41%. Съпоставим е делът на българския лук и на този от внос (59%:41%).

Наблюденията на пазара на плодове през септември показват, че в месеца на активно производство и предлагане на всички сезонни плодове, относителният дял на българската продукция е по-голям. През месеца преобладават продажбите на български дини и пъпеши, които съставляват около 90% от общите продажби. Българското производство и предлагане на грозде, круши и праскови заема около 70-80% от общо предлаганите на пазара количества. Търгуваните български ябълки през септември са 67% от общите продажби.



Източник: Държавна комисия по стоковите борси и тържищата (ДКСБТ)



Източник: Държавна комисия по стоковите борси и тържищата (ДКСБТ)

4. ИНФОРМАЦИЯ ЗА ФИТОСАНИТАРНОТО СЪСТОЯНИЕ НА ТРАЙНИТЕ НАСАЖДЕНИЯ КЪМ 04.11.2021 г.

КАРТОФИ

Фенофаза: „готов продукт за прибиране”

Контрол на вредителите:

В складовете за съхранение на картофи, в област Благоевград (АЕР Гоце Делчев и Разлог), има установени повреди по клубените от 1 до 3 %, от Картофен молец */Phthorimaea operculella/* и Зимен сив червей */Agrotis segetum/*