



РЕПУБЛИКА БЪЛГАРИЯ

Министерство на земеделието, храните и горите
Дирекция „Растениевъдство“

ОБЗОР ЗА СЪСТОЯНИЕТО НА ЗЪРНЕНИЯ ПАЗАР И ДВИЖЕНИЕ НА ЗЪРНОТО В СТРАНАТА ЗА ПЕРИОДА 29.10.2021 - 05.11.2021 Г.

Пшеница

Предлагане: По предварителна информация, общият ресурс с който страната разполага към 05 ноември за реколта 2021/2022 г. е в размер на 7 307 663 тона, от които произведени количества 7 159 748 тона, внос 115 тона и преходен остатък за реколта 2020/2021 г. – 147 800 тона.

Потребление: Към 05.11.2021 г. по оперативна информация общото потребление на пшеница е 3 005 808 тона, от които 434 000 тона за вътрешно потребление и 2 571 808 тона напуснали страната количества.

Запасите от пшеница по оперативна информация към 05 ноември се оценяват на 4 301 855 тона.

Движение на пшеница за периода 02.07.2021 г. – 05.11.2021 г.

I. Предлагане	
1. Начални запаси, тона	147 800
2. Производство, тона	7 159 748
3. Внос и вътреобщностни доставки, тона	115
Общо предлагане, тона	7 307 663
II. Потребление	
1. Вътрешно потребление, тона	434 000
1.1. За човешка консумация, тона	247 500
1.2. За фураж, тона	159 700
1.3. За семена, тона	0
1.4. Индустриална употреба, тона	26 800
2. Износ и вътреобщностни доставки, тона	2 571 808
2.1. Вътреобщностни доставки, тона	923 419
2.2. Износ трети страни, тона	1 648 389
Общо потребление, тона	3 005 808
III. Запаси, тона	
	4 301 855

**Информацията от НАП "Интрастат" се предоставя до 22 число на следващият месец за предходния.
Източници: НСИ, Агенция "Митници", НАП "Интрастат", Дирекции в МЗХГ – „Растениевъдство“, „Животновъдство“, „Идентификация на земеделски парцели“, ГД „Земеделие и регионална политика“.*

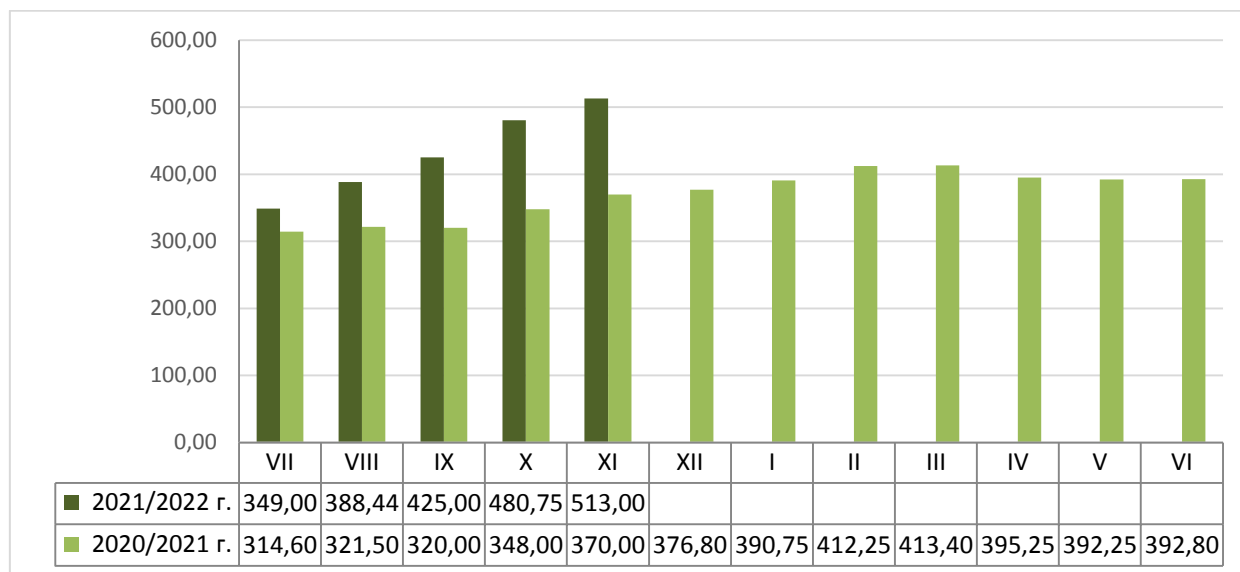
Пазарна ситуация при пшеницата

Средната изкупна цена на хлебната пшеница се повиши от 501 на 513 лв./тон.

Средната цена за месец ноември към момента е 513 лв./тон при средна цена от 370,00 лв./тон за същият месец на 2020 г.

Средната цена на фуражната пшеница също имаше повишение - от 487 на 498 лв./тон и 485 лв./тон към 22.10.2021 г.

Средни месечни изкупни цени на пшеница в страната, маркетингови години
2020/2021 г. и 2021/2022 г.



Източник: „САПИ“

Увеличението в средната цена на френската пшеница доставена на Руан продължи - от 277,67 на 283,33 евро/тон и цена от 271,67 евро/тон към 22.10.2021 г.

Средната цена на Украинската пшеница с 12,5% протеини също продължи с повишението си - от 316,67 на 323,83 щ.д./тон и ниво от 311,67 щ.д./тон към 22.10.2021 г.

Същата бе ситуацията и при средната FOB цена на Руската пшеница с 12,5% протеини, която бе на ниво от 324,50 щ.д./тон при 317,67 щ.д./тон за предходната седмица и 313,67 щ.д./тон към 22.10.2021 г.

Европейски фючърсен пазар, €/t пшеница

Към 05.11.2021 г. обявените фючърсни доставки сравнени спрямо предходната седмица бяха както следва:

ФЮЧЪРС €/ТОН	29.10.2021	05.11.2021	промяна €/тон
пшеница декември 21	283,25	287,75	+4,50
пшеница март 22	279,00	282,75	+3,75
пшеница май 22	274,75	277,75	+3,00

Ечемик

Предлагане: Общият ресурс от ечемик, с който страната разполага по предварителна информация за реколта 2021/2022 година към 05 ноември е в размер на 700 761 тона, в т.ч - производство в размер на 698 761 тона и преходен остатък от реколта 2020/2021 г. – 2 000 тона.

Потребление: Общото потребление на ечемик към 05.11.2021 г. е в размер на 388 204 тона, от които: вътрешно потребление 77 750 тона и напуснали страната количества – 310 454 тона.

Запасите от ечемик към 05 ноември 2021 г. по оперативна информация се оценяват на 312 557 тона.

Движение на ечемик за периода 02.07.2021 г.– 05.11.2021 г.

I. Предлагање	
1.Начални запаси, тона	2 000
2.Производство,тона	698 761
3.Внос и вътреобщностни доставки,тона	0
Общо предлагање,тона	700 761
II. Потребление	
1. Вътрешно потребление, тона	77 750
1.1.За производство на пиво, тона	20 950
1.2. За фураж,тона	56 800
1.3. За семена,тона	0
2. Износ и вътреобщностни доставки,тона	310 454
2.1. Вътреобщностни доставки, тона	152 753
2.2. Износ трети страни, тона	157 701
Общо потребление,тона	388 204
III. Запаси, тона	
	312 557

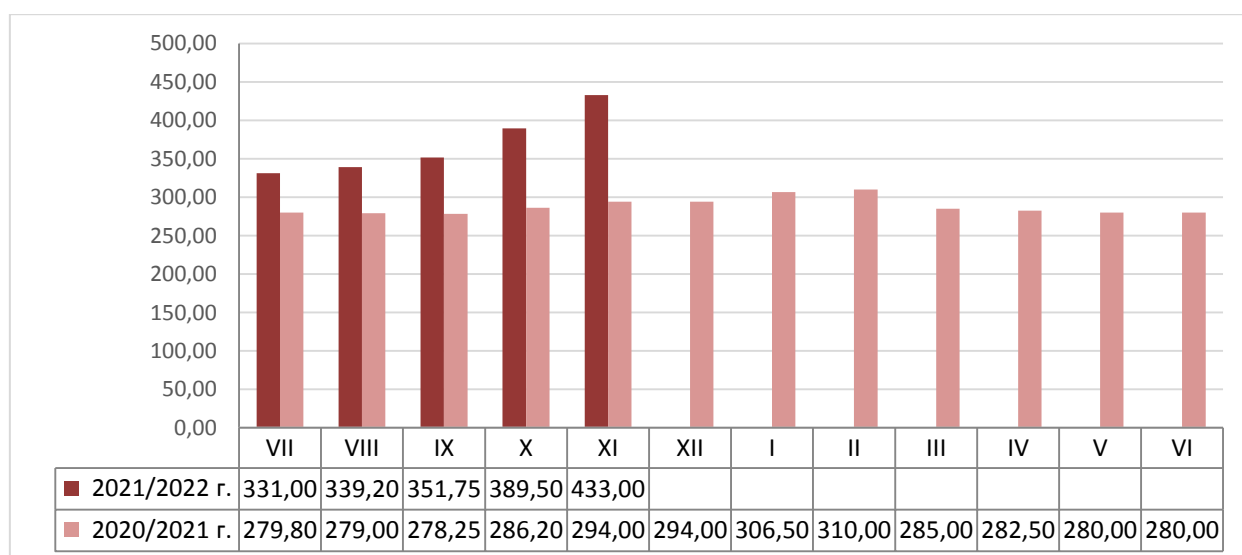
*Информацията от НАП "Интрастат" се предоставя до 22 число на следващият месец за предходния.
Източници: НСИ, Агенция "Митници", НАП "Интрастат", Дирекции в МЗХГ – „Растениевъдство“, „Животновъдство“, „Идентификация на земеделски парцели“, ГД „Земеделие и регионална политика“.

Пазарна ситуация при ечемика

Средната изкупна цена на фуражният ечемик продължи с повишението си - от 424 на 433 лв./тон и цена от 404 лв./тон към 22.10.2021 г.

Средната цена за м. ноември към момента е 433 лв./тон при ниво от 294 лв./тон към същият период на 2020 г.

Средни месечни изкупни цени на фуражен ечемик в страната, маркетингови години 2020/2021 г. и 2021/2022 г.



Източник: „САПИ“

Средната цена на Френският фуражен ечемик доставен на Руан бе на ниво от 258,17 при 251,83 евро/тон за предишната седмица и 245 евро/тон към 22.10.2021 г.

Средната FOB цена на Украинския фуражен ечемик бе на ниво от 283,67 щ.д./тон при 280 за предходния период и ниво от 276 щ.д./тон към 22.10.2021 г.

Рапица

Предлагане: Общият ресурс от рапично семе с който страната разполага за реколта 2021/2022 г. към 05 ноември по предварителна информация е в размер на 411 859 тона, от които производство – 376 364 тона, внос 29 195 тона и преходен остатък от реколта 2020/2021 г. - 6 300 тона.

Потребление: Общото потребление към същата дата е в размер на 192 875 тона, от които за вътрешно потребление 49 700 тона и напуснали страната количества – 143 175 тона.

Запасите към 05.11.2021 г. по оперативна информация се оценяват на 218 984 тона.

Движение на рапица за периода 02.07.2021 г. – 05.11.2021 г.

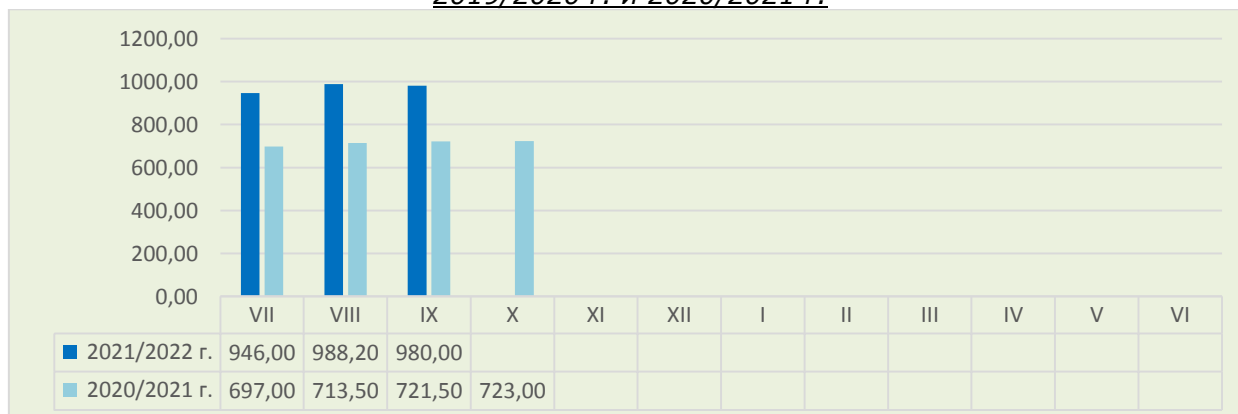
I. Предлагане	
1. Начални запаси, тона	6 300
2. Производство, тона	376 364
3. Внос и вътреобщностни доставки, тона	29 195
Общо предлагане, тона	411 859
II. Потребление	
1. Вътрешно потребление, тона	49 700
1.1. За производство на масло и биодизел, тона	49 700
2. Износ и вътреобщностни доставки, тона	143 175
2.1. Вътреобщностни доставки, тона	115 471
2.2. Износ трети страни, тона	27 704
Общо потребление, тона	192 875
III. Запаси, тона	
	218 984

**Информацията от НАП "Интрастат" се предоставя до 22 число на следващият месец за предходният.
Източници: НСИ, Агенция "Митници", НАП "Интрастат", Дирекции в МЗХГ – „Растениевъдство“, „Животновъдство“, „Идентификация на земеделски парцели“, ГД „Земеделие и регионална политика“.*

Пазарна ситуация при рапицата

За предходната седмица не бе обявена средна изкупна цена на рапицата. Средната цена за м. октомври 2020 г. е била на ниво от 723 лв./тон.

Средни месечни изкупни цени на рапица в страната, маркетингови години 2019/2020 г. и 2020/2021 г.



Източник: „САПИ“

Средната цена на френската рапица ФОБ Мозел продължи да се повишава и бе на ниво от 683,50 евро/тон при 679,33 евро/тон за предишната седмица и 675 евро/тон към 22.10.2021 г.

Повишението продължи и при средната ФОБ цена на техн. рапица Украйна, която бе на ниво от 758,33 щ.д./тон при 750 щ.д./тон за предходният период и 730,83 към 22.10.2021 г.

Европейски фючърсен пазар, €/t рапица

Към 05.11.2021 г. обявените фючърсни доставки сравнени спрямо предходната седмица бяха както следва:

ФЮЧЪРС €/ТОН	29.10.2021	05.11.2021	промяна €/тон
рапица февруари 22	678,25	685,00	+6,75
рапица май 22	661,50	664,00	+2,50
рапица август 22	579,00	588,50	+9,50

Царевича

Предлагане: Общият ресурс от царевича в страната по предварителна информация за реколтна 2021/2022 г. към 05 ноември е в размер на 3 228 565 тона, в т.ч. - производство от 3 089 081 тона и преходен остатък от реколта 2020/2021 г. – 139 484 тона.

Потребление: Общото потребление на царевича към същата дата е 760 563 тона, от тях за вътрешно потребление 291 100 тона и напуснали количества 469 463 тона.

Запасите от царевича към 05.11.2021 г. по оперативна информация се оценяват на 2 468 002 тона.

Движение на царевича за периода 27.08.2021 г.– 05.11.2021 г.

<i>I.Предлагане</i>	
1.Начални запаси, тона	139 484
2.Производство,тона	3 089 081
3.Внос и вътреобщностни доставки,тона	
Общо предлагане,тона	3 228 565
<i>II. Потребление</i>	
1. Вътрешно потребление, тона	291 100
1.1.За храна и индустриална употреба , тона	193 300
1.2. За фураж, тона	97 800
1.3. За семена,тона	
2. Износ и вътреобщностни доставки,тона	469 463
2.1. Вътреобщностни доставки, тона	230 797
2.2. Износ трети страни, тона	238 666
Общо потребление,тона	760 563
<i>III. Запаси, тона</i>	
	2 468 002

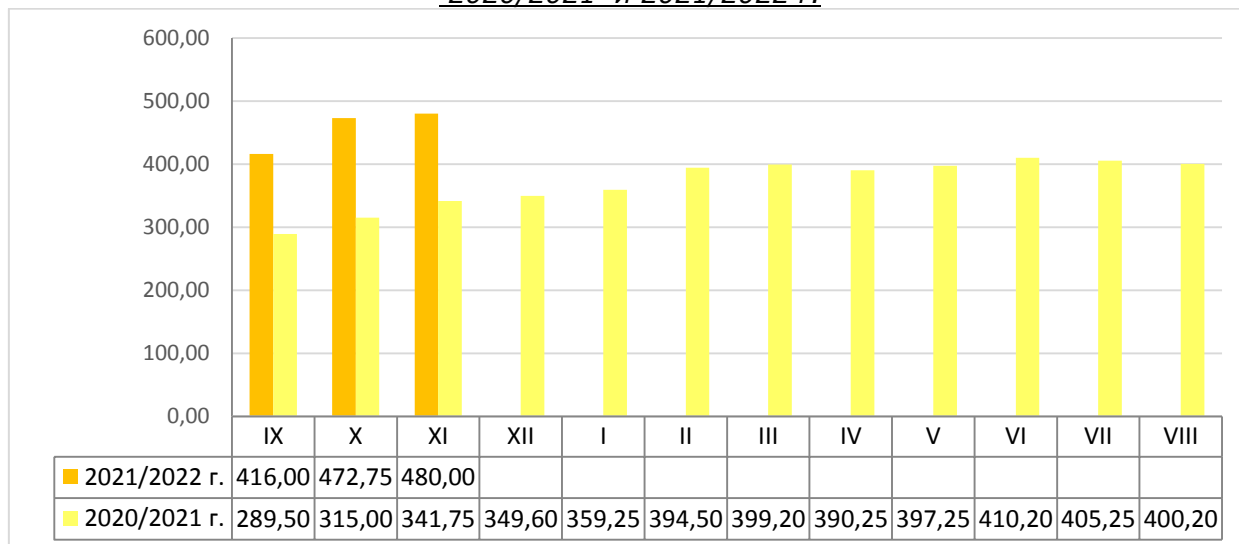
*Информацията от НАП "Интрастат" се предоставя до 22 число на следващият месец за предходният. Източници: НСИ, Агенция "Митници", НАП "Интрастат", Дирекции в МЗХГ – „Растениевъдство“, „Животновъдство, „Идентификация на земеделски парцели“, ГД „Земеделие и регионална политика“.

Пазарна ситуация при царевицата

Намаление имаше в средната цена на царевицата, която бе ниво от 480 лв./тон при 487 лв./тон за предишният период и 482 лв./тон към 22.10.2021 г.

Средната цена за м. ноември към момента е на ниво от е 480 лв./тон при средна цена на царевицата за същият месец на 2020 г. от 341,75 лв./тон.

Средни месечни изкупни цени на царевица в страната, маркетингови години 2020/2021 и 2021/2022 г.



Източник: „САПИ“

Средната цена на Френската царевица доставена на Бордо бе на ниво от 249,33 евро/тон при 248,83 евро/тон за предишните две седмици.

Средната FOB цена на Украинската царевица бе на ниво от 282,50 щ.д./тон при 278,50 щ.д./тон за предишният период и 277,50 щ.д./тон към 22.10.2021 г.

Европейски фючърсен пазар , €/t царевица

Към 05.11.2021 г. обявените фючърсни доставки спрямо предходната седмица бяха както следва:

ФЮЧЪРС €/ТОН	29.10.2021	05.11.2021	промяна €/тон
царевица януари 22	240,50	238,50	-2,00
царевица март 22	240,50	238,25	-2,25
царевица юни 22	240,50	238,25	-2,25

Черен маслодаен слънчоглед

Предлагане: Общия ресурс от маслодаен слънчоглед за реколта 2021/2022 г., по предварителна информация към 05 ноември е в размер на 2 207 529 тона, от тях – производство 1 983 545 тона, внос 27 833 тона и преходен остатък от реколта 2020/2021 г. – 196 151 тона.

Потребление: Общото потребление на слънчогледово семе към същата дата по оперативна информация е в размер на 358 044 тона, от тях 352 800 за вътрешно потребление и 5 244 тона напуснали страната.

Запасите от маслодаен слънчоглед към 05.11.2021 г. по оперативна информация се оценяват на 1 849 485 тона.

**Движение на черен маслодаен слънчоглед за периода
27.08.2021 г.– 05.11.2021 г.**

I.Предлагане	
1.Начални запаси, тона	196 151
2.Производство,тона	1 983 545
3.Внос и вътреобщностни доставки,тона	27 833
Общо предлагане,тона	2 207 529
II. Потребление	
1. Вътрешно потребление, тона	352 800
1.1.Употреба за слънчогледово масло, тона	259 500
1.2.Преработка в белен, тона	93 300
1.3. За семена,тона	
2. Износ и вътреобщностни доставки,тона	5 244
2.1. Вътреобщностни доставки, тона	420
2.2. Износ трети страни, тона	4 824
Общо потребление,тона	358 044
III. Запаси, тона	
	1 849 485

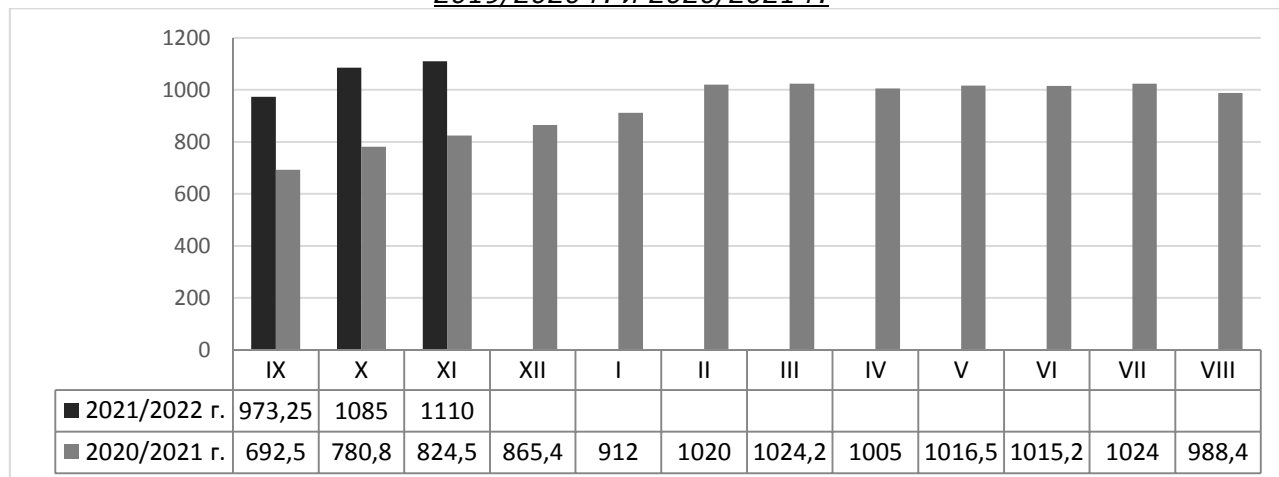
**Информацията от НАП "Интрастат" се предоставя до 22 число на следващият месец за предходният.
Източници: НСИ, Агенция "Митници", НАП "Интрастат", Дирекции в МЗХГ – „Растениевъдство“, „Животновъдство,
„Идентификация на земеделски парцели“, ГД „Земеделие и регионална политика“.*

Пазарна ситуация при черен маслодаен слънчоглед

Средната изкупна цена на черният маслодаен слънчоглед остана на ниво от 1 110 лв./тон.

Средната цена за м. ноември е на ниво от 1 110 лв./тон, като за същия месец на 2020 г. е била на ниво от 824,50 лв./тон.

**Средни месечни изкупни цени на слънчоглед в страната, маркетингови години
2019/2020 г. и 2020/2021 г.**



Източник: „САПИ“

Средната цена на френският маслодаен слънчоглед доставен на Сен Назар продължи да се повишава - от 618,83 на 623,33 евро/тон и цена от 608,33 евро/тон към 22.10.2021 г.

Понижение имаше в средната цена на Украинското слънчогледово олио и бе на ниво от 1 380 щ.д./тон при 1 408,83 щ.д./тон за предишната седмица и ниво от 1 401,67 щ.д./тон към 22.10.2021 г.