



РЕПУБЛИКА БЪЛГАРИЯ

Министерство на земеделието, храните и горите
Дирекция „Растениевъдство“

ОБЗОР ЗА СЪСТОЯНИЕТО НА ЗЪРНЕНИЯ ПАЗАР И ДВИЖЕНИЕ НА ЗЪРНОТО В СТРАНАТА ЗА ПЕРИОДА 22.10.2021 - 29.10.2021 Г.

Пшеница

Предлагане: По предварителна информация, общият ресурс с който страната разполага към 29 октомври за реколта 2021/2022 г. е в размер на 7 307 663 тона, от които произведени количества 7 159 748 тона, внос 115 тона и преходен остатък за реколта 2020/2021 г. – 147 800 тона.

Потребление: Към 29.10.2021 г. по оперативна информация общото потребление на пшеница е 2 924 282 тона, от които 409 800 тона за вътрешно потребление и 2 514 482 тона напуснали страната количества.

Запасите от пшеница по оперативна информация към 29 октомври се оценяват на 4 383 381 тона.

Движение на пшеница за периода 02.07.2021 г. – 29.10.2021 г.

| I. Предлагане | |
|--|------------------|
| 1. Начални запаси, тона | 147 800 |
| 2. Производство, тона | 7 159 748 |
| 3. Внос и вътреобщностни доставки, тона | 115 |
| Общо предлагане, тона | 7 307 663 |
| II. Потребление | |
| 1. Вътрешно потребление, тона | 409 800 |
| 1.1. За човешка консумация, тона | 233 400 |
| 1.2. За фураж, тона | 151 100 |
| 1.3. За семена, тона | 0 |
| 1.4. Индустриална употреба, тона | 25 300 |
| 2. Износ и вътреобщностни доставки, тона | 2 514 482 |
| 2.1. Вътреобщностни доставки, тона | 904 093 |
| 2.2. Износ трети страни, тона | 1 610 389 |
| Общо потребление, тона | 2 924 282 |
| III. Запаси, тона | 4 383 381 |

**Информацията от НАП "Интрастат" се предоставя до 22 число на следващият месец за предходния.
Източници: НСИ, Агенция "Митници", НАП "Интрастат", Дирекции в МЗХГ – „Растениевъдство“, „Животновъдство“, „Идентификация на земеделски парцели“, ГД „Земеделие и регионална политика“.*

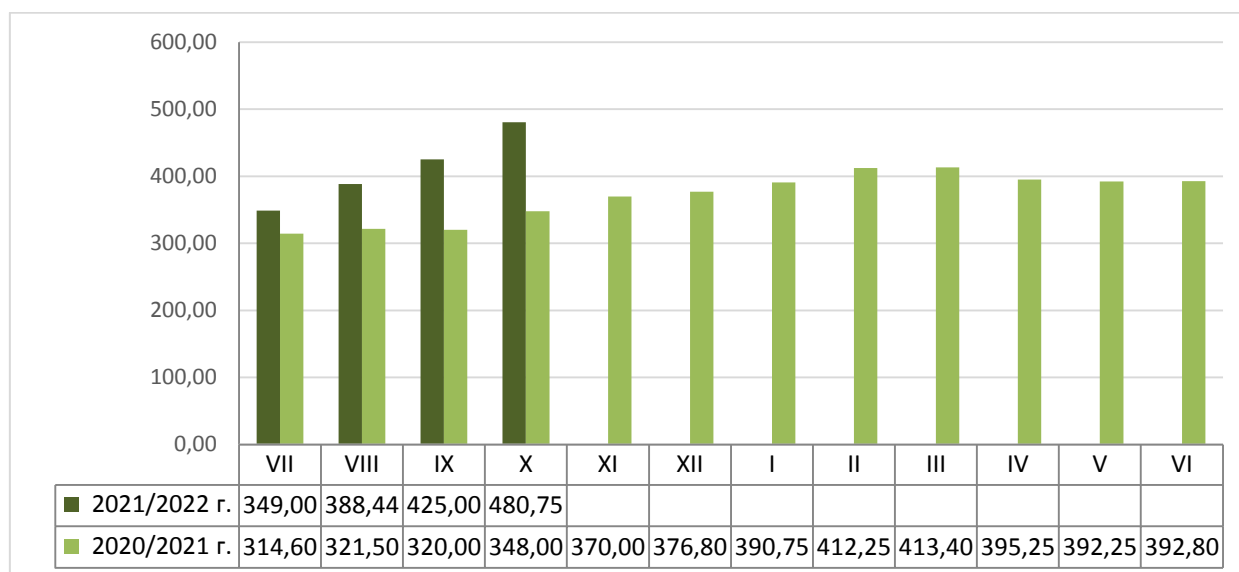
Пазарна ситуация при пшеницата

Средната изкупна цена на хлебната пшеница бе на ниво от 501 лв./тон при 500 лв./тон за предишната седмица и цена от 482 към 15.10.2021 г.

Средната цена за месец октомври е 480,75 лв./тон при средна цена от 348,00 лв./тон за същият месец на 2020 г.

Средната цена на фуражната пшеница бе на ниво от 487 лв./тон при 485 лв./тон за предходния период и ниво от 472 лв./тон към 15.10.2021 г.

Средни месечни изкупни цени на пшеница в страната, маркетингови години
2020/2021 г. и 2021/2022 г.



Източник: „САПИ“

Увеличението в средната цена на френската пшеница доставена на Руан продължи - от 271,67 на 277,67 евро/тон и цена от 269 евро/тон към 15.10.2021 г.

Средната цена на Украинската пшеница с 12,5% протеини бе на ниво от 316,67 евро/тон при 311,67 щ.д./тон за предходната седмица.

Средната FOB цена на Руската пшеница с 12,5% протеини бе на ниво от 317,67 щ.д./тон при 313,67 щ.д./тон към 22.10.2021 г.

Европейски фючърсен пазар, €/t пшеница

Към 29.10.2021 г. обявените фючърсни доставки сравнени спрямо предходната седмица бяха както следва:

| ФЮЧЪРС €/ТОН | 22.10.2021 | 29.10.2021 | промяна €/тон |
|---------------------|------------|------------|---------------|
| пшеница декември 21 | 280,00 | 283,25 | +3,25 |
| пшеница март 22 | 275,00 | 279,00 | +4,00 |
| пшеница май 22 | 270,75 | 274,75 | +4,00 |

Ечемик

Предлагане: Общият ресурс от ечемик, с който страната разполага по предварителна информация за реколта 2021/2022 година към 29 октомври е в размер на 700 761 тона, в т.ч - производство в размер на 698 761 тона и преходен остатък от реколта 2020/2021 г. – 2 000 тона.

Потребление: Общото потребление на ечемик към 29.10.2021 г. е в размер на 378 375 тона, от които: вътрешно потребление 73 200 тона и напуснали страната количества – 305 175 тона.

Запасите от ечемик към 29 октомври 2021 г. по оперативна информация се оценяват на 322 386 тона.

Движение на ечемик за периода 02.07.2021 г.– 29.10.2021 г.

| I. Предлагање | |
|---|----------------|
| 1.Начални запаси, тона | 2 000 |
| 2.Производство,тона | 698 761 |
| 3.Внос и вътреобщностни доставки,тона | 0 |
| Общо предлагање,тона | 700 761 |
| II. Потребление | |
| 1. Вътрешно потребление, тона | 73 200 |
| 1.1.За производство на пиво, тона | 19 650 |
| 1.2. За фураж,тона | 53 550 |
| 1.3. За семена,тона | 0 |
| 2. Износ и вътреобщностни доставки,тона | 305 175 |
| 2.1. Вътреобщностни доставки, тона | 147 474 |
| 2.2. Износ трети страни, тона | 157 701 |
| Общо потребление,тона | 378 375 |
| III. Запаси, тона | |
| | 322 386 |

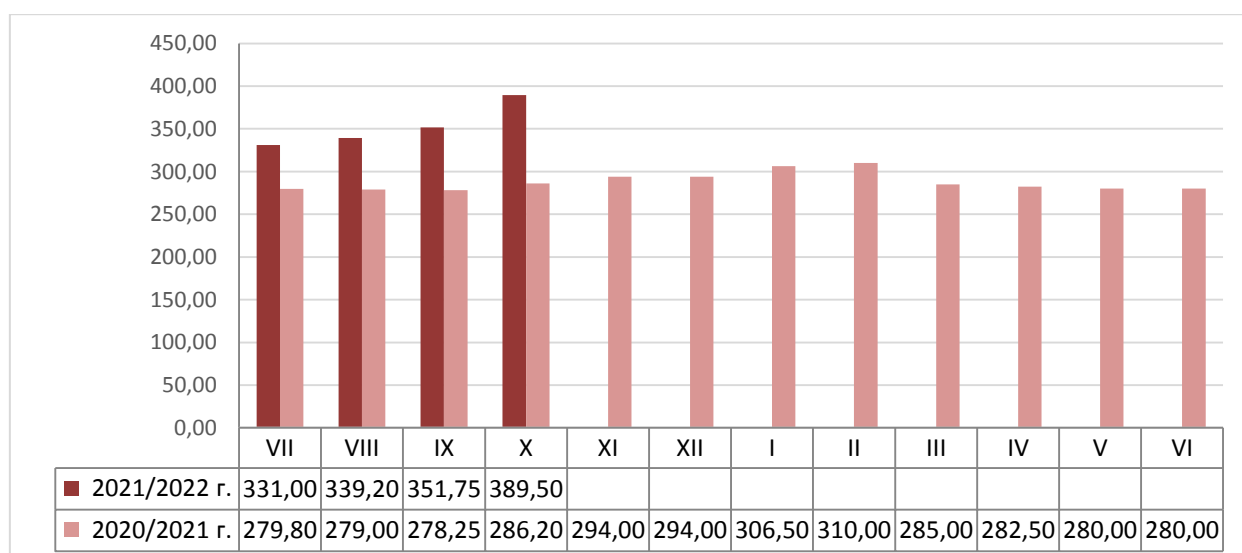
*Информацията от НАП "Интрастат" се предоставя до 22 число на следващият месец за предходния.
Източници: НСИ, Агенция "Митници", НАП "Интрастат", Дирекции в МЗХГ – „Растениевъдство“, „Животновъдство“, „Идентификация на земеделски парцели“, ГД „Земеделие и регионална политика“.

Пазарна ситуация при ечемика

Средната изкупна цена на фуражният ечемик продължи с повишението си - от 404 на 424 лв./тон и цена от 373 лв./тон към 15.10.2021 г.

Средната цена за м. октомври е 389,50 лв./тон при ниво от 286,20 лв./тон към същият период на 2020 г.

Средни месечни изкупни цени на фуражен ечемик в страната, маркетингови години 2020/2021 г. и 2021/2022 г.



Източник: „САПИ“

Средната цена на Френският фуражен ечемик доставен на Руан бе на ниво от 251,83 евро/тон при 245 евро/тон за предходната седмица и 240 евро/тон към 15.10.2021 г.

Средната FOB цена на Украинския фуражен ечемик продължи да се повишава - от 276 на 280 щ.д./тон и цена от 273,50 щ.д./тон към 15.10.2021 г.

Рапица

Предлагане: Общият ресурс от рапично семе с който страната разполага за реколта 2021/2022 г. към 29 октомври по предварителна информация е в размер на 411 859 тона, от които производство – 376 364 тона, внос 29 195 тона и преходен остатък от реколта 2020/2021 г. - 6 300 тона.

Потребление: Общото потребление към същата дата е в размер на 190 025 тона, от които за вътрешно потребление 46 850 тона и напуснали страната количества – 143 175 тона.

Запасите към 29.10.2021 г. по оперативна информация се оценяват на 221 834 тона.

Движение на рапица за периода 02.07.2021 г. – 29.10.2021 г.

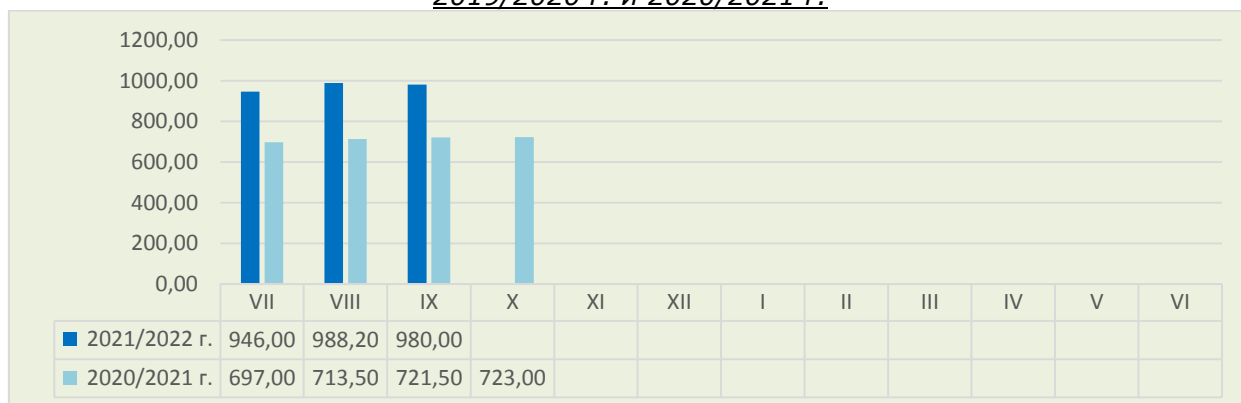
| I. Предлагане | |
|--|----------------|
| 1. Начални запаси, тона | 6 300 |
| 2. Производство, тона | 376 364 |
| 3. Внос и вътреобщностни доставки, тона | 29 195 |
| Общо предлагане, тона | 411 859 |
| II. Потребление | |
| 1. Вътрешно потребление, тона | 46 850 |
| 1.1. За производство на масло и биодизел, тона | 46 850 |
| 2. Износ и вътреобщностни доставки, тона | 143 175 |
| 2.1. Вътреобщностни доставки, тона | 115 471 |
| 2.2. Износ трети страни, тона | 27 704 |
| Общо потребление, тона | 190 025 |
| | |
| III. Запаси, тона | |
| | 221 834 |

**Информацията от НАП "Интрастат" се предоставя до 22 число на следващият месец за предходният.
Източници: НСИ, Агенция "Митници", НАП "Интрастат", Дирекции в МЗХГ – „Растениевъдство“, „Животновъдство“, „Идентификация на земеделски парцели“, ГД „Земеделие и регионална политика“.*

Пазарна ситуация при рапицата

За предходната седмица не бе обявена средна изкупна цена на рапицата. Средната цена за м. октомври 2020 г. е била на ниво от 723 лв./тон.

Средни месечни изкупни цени на рапица в страната, маркетингови години 2019/2020 г. и 2020/2021 г.



Източник: „САПИ“

Средната цена на френската рапица ФОБ Мозел бе на ниво от 679,33 евро/тон при 675 евро/тон за предишната седмица и 657,17 евро/тон към 15.10.2021 г.

Средната FOB цена на техн. рапица Украйна бе на ниво от 750 щ.д./тон при 730,83 щ.д./тон за предходният период и 735 щ.д./тон към 15.10.2021 г.

Европейски фючърсен пазар, €/t рапица

Към 29.10.2021 г. обявените фючърсни доставки сравнени спрямо предходната седмица бяха както следва:

| ФЮЧЪРС €/ТОН | 22.10.2021 | 29.10.2021 | промяна €/тон |
|--------------------|------------|------------|---------------|
| рапица февруари 22 | 669,75 | 678,25 | +8,50 |
| рапица май 22 | 656,25 | 661,50 | +5,25 |
| рапица август 22 | 565,00 | 579,00 | +14,00 |

Царевица

Предлагане: Общият ресурс от царевица в страната по предварителна информация за реколтна 2021/2022 г. към 29 октомври е в размер на 3 115 241 тона, в т.ч. - производство от 2 975 757 тона и преходен остатък от реколта 2020/2021 г. – 139 484 тона.

Потребление: Общото потребление на царевица към същата дата е 714 006 тона, от тях за вътрешно потребление 261 100 тона и напуснали количества 452 906 тона.

Запасите от царевица към 29.10.2021 г. по оперативна информация се оценяват на 2 401 235 тона.

Движение на царевица за периода 27.08.2021 г.– 29.10.2021 г.

| <i>I.Предлагане</i> | |
|---|------------------|
| 1.Начални запаси, тона | 139 484 |
| 2.Производство,тона | 2 975 757 |
| 3.Внос и вътреобщностни доставки,тона | |
| Общо предлагане,тона | 3 115 241 |
| <i>II. Потребление</i> | |
| 1. Вътрешно потребление, тона | 261 100 |
| 1.1.За храна и индустриална употреба , тона | 173 300 |
| 1.2. За фураж, тона | 87 800 |
| 1.3. За семена,тона | |
| 2. Износ и вътреобщностни доставки,тона | 452 906 |
| 2.1. Вътреобщностни доставки, тона | 219 182 |
| 2.2. Износ трети страни, тона | 233 724 |
| Общо потребление,тона | 714 006 |
| | |
| <i>III. Запаси, тона</i> | |
| | 2 401 235 |

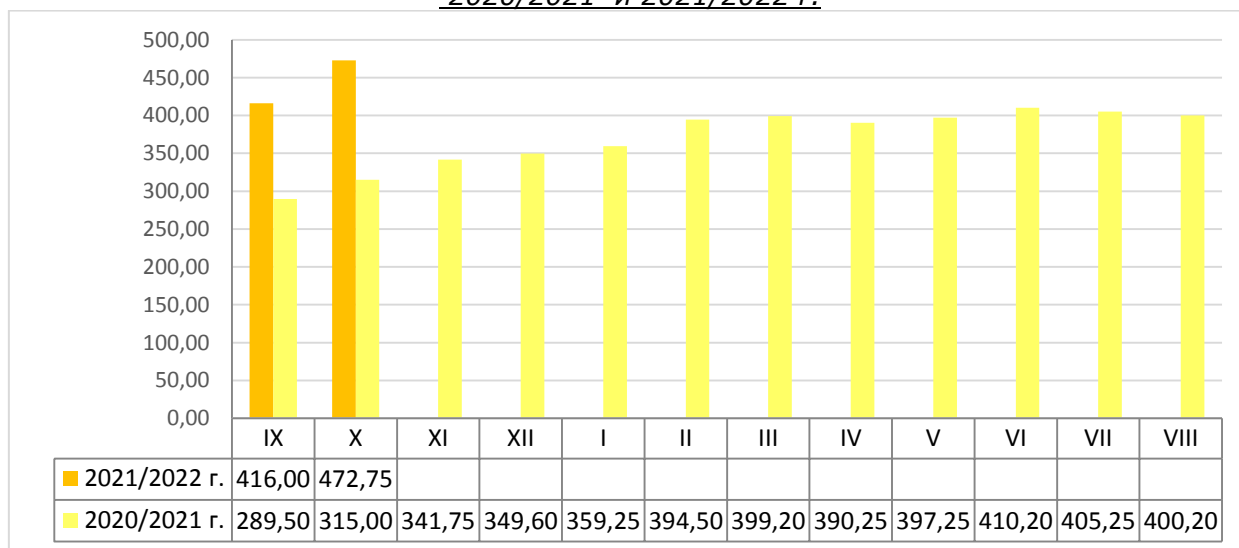
**Информацията от НАП "Интрастат" се предоставя до 22 число на следващият месец за предходният. Източници: НСИ, Агенция "Митници", НАП "Интрастат", Дирекции в МЗХГ – „Растениевъдство“, „Животновъдство, „Идентификация на земеделски парцели“, ГД „Земеделие и регионална политика“.*

Пазарна ситуация при царевицата

Средната цена на царевицата бе на ниво от 487 лв./тон при 482 лв./тон за предишната седмица.

Средната цена за м. октомври е на ниво от 472,75 лв./тон при средна цена на царевицата за същият месец на 2020 г. от 315 лв./тон.

Средни месечни изкупни цени на царевица в страната, маркетингови години 2020/2021 и 2021/2022 г.



Източник: „САПИ“

Средната цена на Френската царевица доставена на Бордо остана на ниво от 248,83 евро/тон.

Средната FOB цена на Украинската царевица бе на ниво от 278,50 щ.д./тон при 277,50 щ.д./тон за предишната седмица.

Европейски фючърсен пазар , €/t царевица

Към 29.10.2021 г. обявените фючърсни доставки спрямо предходната седмица бяха както следва:

| ФЮЧЪРС €/ТОН | 22.10.2021 | 29.10.2021 | промяна €/тон |
|---------------------|------------|------------|---------------|
| царевица ноември 21 | 249,00 | 239,50 | -9,50 |
| царевица януари 22 | 243,50 | 240,50 | -3,00 |
| царевица март 22 | 242,75 | 240,50 | -2,25 |

Черен маслодаен слънчоглед

Предлагане: Общия ресурс от маслодаен слънчоглед за реколта 2021/2022 г., по предварителна информация към 29 октомври е в размер на 2 194 057 тона, от тях – производство 1 970 073 тона, внос 27 833 тона и преходен остатък от реколта 2020/2021 г. – 196 151 тона.

Потребление: Общото потребление на слънчогледово семе към същата дата по оперативна информация е в размер на 320 044 тона, от тях 314 800 за вътрешно потребление и 5 244 тона напуснали страната.

Запасите от маслодаен слънчоглед към 29.10.2021 г. по оперативна информация се оценяват на 1 874 013 тона.

**Движение на черен маслодаен слънчоглед за периода
27.08.2021 г.– 29.10.2021 г.**

| I. Предлагагане | |
|--|------------------|
| 1. Начални запаси, тона | 196 151 |
| 2. Производство, тона | 1 970 073 |
| 3. Внос и вътреобщностни доставки, тона | 27 833 |
| Общо предлагане, тона | 2 194 057 |
| II. Потребление | |
| 1. Вътрешно потребление, тона | 314 800 |
| 1.1. Употреба за слънчогледово масло, тона | 231 500 |
| 1.2. Преработка в белен, тона | 83 300 |
| 1.3. За семена, тона | |
| 2. Износ и вътреобщностни доставки, тона | 5 244 |
| 2.1. Вътреобщностни доставки, тона | 420 |
| 2.2. Износ трети страни, тона | 4 824 |
| Общо потребление, тона | 320 044 |
| | |
| III. Запаси, тона | |
| | 1 874 013 |

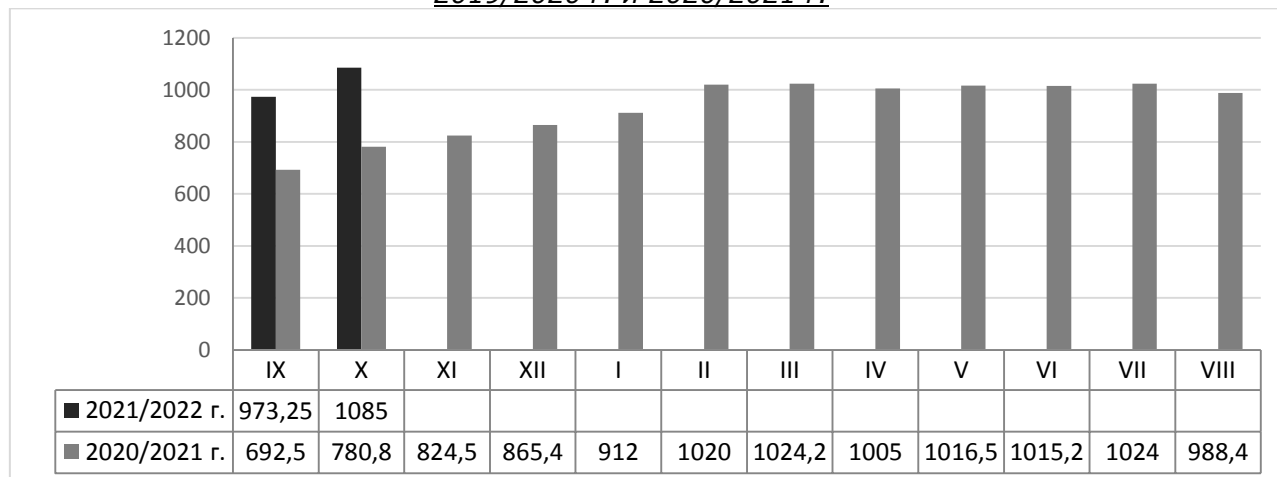
**Информацията от НАП "Интрастат" се предоставя до 22 число на следващият месец за предходния.
Източници: НСИ, Агенция "Митници", НАП "Интрастат", Дирекции в МЗХГ – „Растениевъдство“, „Животновъдство“, „Идентификация на земеделски парцели“, ГД „Земеделие и регионална политика“.*

Пазарна ситуация при черен маслодаен слънчоглед

Средната изкупна цена на черния маслодаен слънчоглед бе на ниво от 1 110 лв./тон при 1 111 лв./тон за предишния период.

Средната цена за м. октомври е на ниво от 1 085 лв./тон, като за същия месец на 2020 г. е била на ниво от 780,80 лв./тон.

**Средни месечни изкупни цени на слънчоглед в страната, маркетингови години
2019/2020 г. и 2020/2021 г.**



Източник: „САПИ“

Средната цена на френският маслодаен слънчоглед доставен на Сен Назар продължи да се повишава - от 608,33 на 618,83 евро/тон и цена от 597,50 евро/тон към 15.10.2021 г. Средната цена на Украинското слънчогледово олио бе на ниво от 1 408,83 щ.д./тон при 1 401,67 щ.д./тон за предходната седмица и 1 373,33 щ.д./тон към 15.10.2021 г.