



**Министерство на земеделието, храните и горите**

---

**Оперативен анализ  
за основни земеделски култури**

**(Бюлетин № 40/2021)**

**София, 20 октомври 2021 г.**

## Съдържание

1.	Проведени основни селскостопански мероприятия към 14.10.2021 г. ....	3
1.1	Реколта от маслодаен слънчоглед и царевица за зърно .....	3
1.2	Площи и производство на тютюн .....	3
1.3	Площи и производство на зеленчуци .....	4
1.4	Площи и производство от трайни насаждения .....	5
2.	Есенна кампания.....	5
3.	Външна търговия с основни земеделски култури .....	6
3.1	Износ на зърнени и маслодайни култури .....	6
3.2	Внос на зърнени и маслодайни култури .....	7
3.3	Внос и износ на плодове и зеленчуци.....	8
4.	Цени .....	8
4.1	Зърнени и маслодайни култури .....	9
4.2	Плодове и зеленчуци .....	10

**Забележка:** Материалът включва оперативни данни, които нямат статистически характер, а служат само като ориентир за текущото състояние на пазара, в т. ч.: оперативна информация относно проведените основни селскостопански мероприятия по данни от областните дирекции „Земеделие“, Интегрираната система за администриране и контрол (ИСАК), общински служби по земеделие и текуща информация относно товарите с основни зърнени и маслодайни култури, преминали границите на страната чрез основните пристанища.

## 1. Проведени основни селскостопански мероприятия към 14.10.2021 г.

### 1.1 Реколта от маслодаен слънчоглед и царевица за зърно

Оперативните данни към 14 октомври 2021 г. сочат увеличение на продукцията от маслодаен слънчоглед и царевица за зърно спрямо година по-рано, съответно със 17,3% и 8%. И при двете култури този ръст се дължи на по-високите добиви от декар.

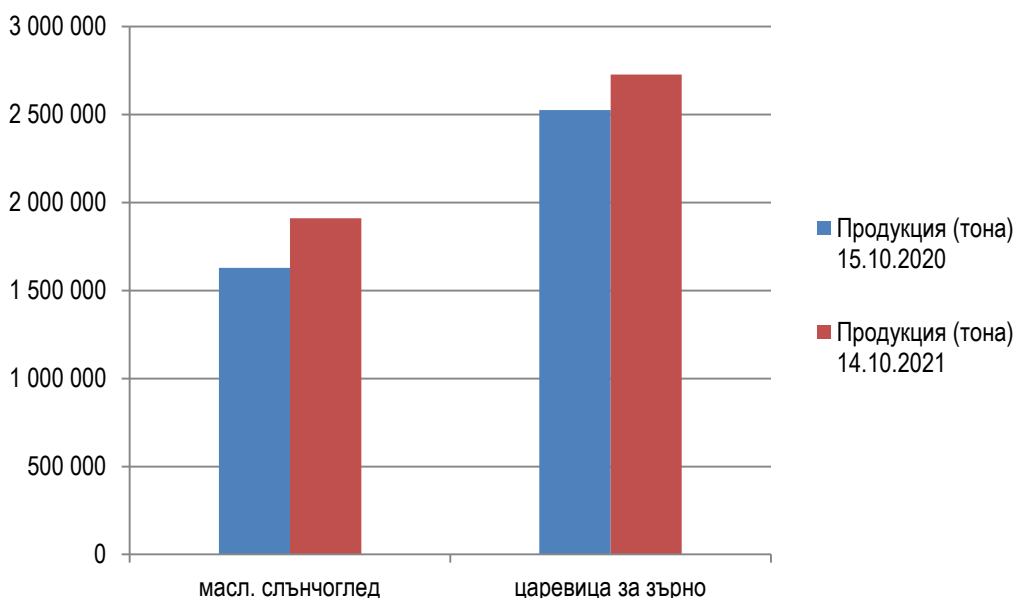
#### Реколта от маслодаен слънчоглед и царевица за зърно към 14.10.2021 г.

	14.10.2021					Изменение на годишна база, %			
	Площи за реколтиране (ха)	Реколтирани площи (ха)	% реколтирани площи	Производство (тона)	Среден добив (кг/дка)	Площи за реколтиране (ха)	Реколтирани площи (ха)	Производство (тона)	Среден добив (кг/дка)
маслодаен слънчоглед	837 888	800 032	95,5%	1 909 752	239	3,5%	-0,4%	17,3%	17,7%
царевица за зърно	573 508	460 408	80,3%	2 727 351	592	0,0%	-11,3%	8,0%	21,8%

Източник: оперативни данни от областните дирекции „Земеделие“, ИСАК и ОСЗ, обработени от МЗХГ

Забележка: Площи за реколтиране = Засети площи – Пропаднали площи

#### Продукция от маслодаен слънчоглед и царевица за зърно към 14.10.2021 г., сравнено със същия период на 2020 г.



### 1.2 Площи и производство на тютюн

Климатичните условия в страната през 2021 г. благоприятстваха развитието на тютюневите насаждения, което доведе до формиране на по-високи средни добиви и отчасти компенсира негативния ефект от по-малкия размер реколтирани площи. По последни оперативни данни, прибраната реколта от тютюн – типове „Бърлей“ и „Вирджиния“ е респективно с 0,2% и 22,3% повече на годишна база, а тази от Ориенталски тютюн отбелязва известно понижение – с 6%.

### Площи и производство на тютюн към 14.10.2021 г.

	14.10.2021				Изменение на годишна база, %			
	Площи за реколтиране (ха)	Реколтирани площи (ха)	Продукция (тона)	Среден добив (кг/дка)	Площи за реколтиране (ха)	Реколтирани площи (ха)	Продукция (тона)	Среден добив (кг/дка)
Тютюн-Ориенталски	2 343	2 343	3 647	156	-9,1%	-9,1%	-6,0%	4,0%
Тютюн-Вирджиния	956	956	1 823	191	-24,1%	-22,9%	22,3%	59,2%
Тютюн-Бърлей	191	191	507	265	-31,8%	-27,1%	0,2%	37,3%

Източник: оперативни данни от областните дирекции „Земеделие“ и ОСЗ, обработени от МЗХГ

### 1.3 Площи и производство на зеленчуци

На този етап производството на картофи, пипер, зеле, домати и краставици от открити площи е с между 0,8% и 26,2% по-ниско спрямо година по-рано, което се дължи основно на по-късното прибиране на реколтата през настоящата година, а при домати и зелето е съчетано и с намалени средни добиви. Същевременно при дините и пъпешите се отчита нарастване, респективно с 29,9% и 22,3% на годишна база, като и при двете култури е налице съществено повишение на средните добиви.

Общо за периода от началото на 2021 г. досега оранжерийното производство на домати и краставици е съответно с 3,9% и 5,4% над миналогодишното.

### Площи и производство от зеленчуци, дини и пъпеша към 14.10.2021 г.

	14.10.2021				Изменение на годишна база, %			
	Засадени площи (ха)	Реколтирани площи (ха)	Производство (тона)	Среден добив (кг/дка)	Засадени площи (дка)	Реколтирани площи (дка)	Производство (тона)	Среден добив (кг/дка)
картофи	10 605	8 633	154 920	1 795	9,8%	-8,1%	-0,8%	8,1%
домати на открито	2 249	2 136	35 686	1 671	-21,4%	-23,7%	-25,3%	-2,1%
краставици на открито*	511	507	7 955	1 569	-34,2%	-33,6%	-26,2%	11,1%
пипер на открито	2 695	2 509	40 985	1 634	4,4%	-2,8%	-2,3%	0,5%
зеле	1 220	518	10 847	2 094	-10,2%	-12,2%	-24,9%	-14,4%
дини	4 960	4 698	104 582	2 226	7,3%	7,7%	29,9%	20,7%
пъпеша	2 778	2 701	32 807	1 215	1,5%	-0,4%	22,3%	22,9%
домати в оранжерии	529**	458**	39 658	8 659	-3,6%	-8,9%	3,9%	14,1%
краставици в оранжерии	451**	436**	45 580	10 454	1,6%	0,5%	5,4%	4,9%

Източник: оперативни данни от областните дирекции „Земеделие“, ИСАК и ОСЗ, обработени от МЗХГ

\* вкл. и корнишони

\*\* Данните са за разгънати площи.

#### 1.4 Площи и производство от трайни насаждения

Последните оперативни данни сочат увеличение при продукцията от грозде (винено и десертно), праскови, малини, сливи и орехи с между 1,2% и 39,2% на годишна база. При прасковите и сливите това е в резултат на по-големия размер реколтирани площи до момента, а при останалите култури - на по-високите средни добиви. Засега, производството на круши и ябълки изостава спрямо година по-рано, съответно със 7,3% и 18,6%.

#### Площи и производство от трайни насаждения към 14.10.2021 г.

	14.10.2021				Изменение на годишна база, %		
	Площи за реколтиране (ха)	Реколтирани площи (ха)	Производство (тона)	Среден добив (кг/дка)	Реколтирани площи (ха)	Производство (тона)	Среден добив (кг/дка)
ябълки	4 598	2 627	25 038	953	-22,6%	-18,6%	5,2%
круши	626	510	2 461	483	18,9%	-7,3%	-22,0%
праскови	3 004	3 004	22 353	744	3,7%	2,6%	-1,1%
сливи	9 180	9 038	61 925	685	13,7%	13,5%	-0,1%
орехи	9 199	4 587	6 381	139	10,7%	39,2%	25,2%
малини	1 860	1 839	6 588	358	-5,1%	9,7%	15,5%
лозя винени	32 940	27 887	170 202	610	-8,4%	5,5%	15,1%
лозя десертни	2 771	2 645	14 919	564	-4,2%	1,2%	5,6%

Източник: оперативни данни от областните дирекции „Земеделие“, ИСАК и ОСЗ, обработени от МЗХГ

\* Няма данни към същия период на 2020 г.

Забележка: Данните за площи за реколтиране с круши, праскови, сливи, орехи и винени лозя от предходния бюлетин са ревизирани.

#### 2. Есенна кампания

Към 14.10.2021 г. засетите площи с тритикале, маслодайна рапица и ръж са с между 13% и 56% повече в сравнение с отчетените по същото време на 2020 г., докато при пшеницата и ечемика се наблюдава изоставане.

#### Засети площи с есенници към 14.10.2021 г. (ха)

Култура	15.10.2020	14.10.2021	Изменение
пшеница	218 146	137 069	-37,2%
ечемик	25 758	15 317	-40,5%
маслодайна рапица	79 753	93 285	17,0%
ръж	595	902	51,6%
тритикале	1 528	1 726	13,0%

Източник: оперативни данни от областните служби „Земеделие“, обработени от МЗХГ

### 3. Външна търговия с основни земеделски култури

#### 3.1 Износ на зърнени и маслодайни култури

##### **Основни зърнени и маслодайни култури с пазарна година юли - юни (пшеница, ечемик и рапица)**

В рамките на последната седмица през Пристанище Варна<sup>1</sup> са изнесени 3,4 хил. тона ечемик, докато товари с пшеница и рапица не са преминавали. Общо за периода от началото на пазарната 2021/22 година до 17 октомври 2021 г., експортът на пшеница и ечемик през порта нараства значително на годишна база, съответно с над два пъти и с 81,2%.

##### **Износ на пшеница, ечемик и рапица от „Пристанище Варна“ ЕАД, тона**

Продукти	05.07.2020 – 17.10.2020	05.07.2021 – 17.10.2021	Изменение на годишна база
пшеница	377 899	765 781	102,6%
ечемик	43 228	78 332	81,2%
рапица	0	0	-

Източник: „Пристанище Варна“ ЕАД

Засега не е осъществен износ на пшеница, ечемик и рапица от реколта `2021 през „Пристанище Бургас“ ЕАД, опериращо на терминал Бургас – Изток 1.

По предварителни данни на НСИ (обхващащи цялата търговия със зърнени и маслодайни култури - по морски, речен и сухоземен път), през първия месец на пазарната 2021/22 година (м. юли 2021 г.) от страната са изнесени 655,8 хил. тона пшеница, 129,2 хил. тона ечемик и 64,4 хил. тона рапица. И при трите основни есенни култури се наблюдава увеличение на експорта на годишна база: при пшеница – с 4,6%, при ечемик – с близо три пъти и при рапица – многократно (при 1,4 хил. тона през аналогичния месец година по-рано).

##### **Основни зърнени и маслодайни култури с пазарна година септември – август (царевица и слънчоглед)**

###### **2021/22 пазарна година**

От началото на настоящата пазарна година до 17 октомври 2021 г. през Пристанище Варна са изнесени общо 167,7 хил. тона царевица (в т. ч. 3,9 хил. тона през последната седмица), което е със 7,5% по-малко на годишна база. Засега през порта не са преминавали товари със слънчоглед от новата реколта.

<sup>1</sup> През последните няколко години Пристанище Варна формира около 50% от общия експорт на пшеница и царевица и около 30% от този на ечемик, слънчоглед и рапица.

### Износ на царевица и слънчоглед от „Пристанище Варна“ ЕАД, тона

Продукти	30.08.2020 – 17.10.2020	30.08.2021 – 17.10.2021	Изменение на годишна база
царевица	181 205	167 687	-7,5%
слънчоглед	16 865	0	-

Източник: „Пристанище Варна“ ЕАД

До момента не е отчетен износ на царевица и слънчоглед – реколта `2021 от „Пристанище Бургас“ ЕАД.

#### **2020/21 пазарна година**

Данните на НСИ за периода септември 2020 г. – юли 2021 г. сочат спад на износа на царевица с 36,9% на годишна база, до 1 712,7 хил. тона. Намаление спрямо същия период на предходния сезон се отчита и при експорта на слънчоглед, но по-умерено – с 11,6%, до 741 хил. тона.

#### **3.2 Внос на зърнени и маслодайни култури**

От началото на съответните пазарни години (м. юли 2021 г. за есенните и м. септември 2021 г. за пролетните култури) до 17 октомври 2021 г. е реализиран минимален внос на царевица през Пристанище Варна - 3,9 хил. тона. Все още няма данни за осъществен импорт на пшеница, ечемик, рапица и слънчоглед през наблюдаваните пристанищни терминали във Варна и Бургас.

#### ***Основни зърнени и маслодайни култури с пазарна година юли - юни (пшеница, ечемик и рапица)***

##### **2021/22 пазарна година**

По предварителни данни на НСИ, през м. юли 2021 г. са внесени 3,7 хил. тона пшеница - с 18,1% повече в сравнение с аналогичния период на 2020 г. Същевременно, вносът на рапица през първия месец на пазарната година се свива с 22,8%, до 10,3 хил. тона. Отчетените доставки на ечемик от чужбина са незначителни – 500 тона, при 200 тона година по-рано.

#### ***Основни зърнени и маслодайни култури с пазарна година септември – август (царевица и слънчоглед)***

##### **2020/21 пазарна година**

Предварителните данни на НСИ за периода септември 2020 г. – юли 2021 г. сочат увеличение на вноса на слънчоглед със 7,9% на годишна база, до 803,6 хил. тона. Макар и над три пъти повече от отчетения за аналогичния период на миналия сезон, импорът на царевица остава сравнително малък – 65,9 хил. тона.

### 3.3 Внос и износ на плодове и зеленчуци

По предварителни данни на НСИ, през периода януари – юли 2021 г. в страната са внесени 195 хил. тона пресни зеленчуци и 219,3 хил. тона пресни плодове, което е съответно с 10,3% и 6,6% повече спрямо същия период на 2020 г.

#### Внос и износ на пресни плодове и зеленчуци през периода януари – юли 2021 г., сравнено със същия период на 2020 г., тона

Поток	Продукти	януари - юли 2020	януари - юли 2021	Изменение на годишна база
Внос	пресни зеленчуци	176 723	194 987	10,3%
	пресни плодове	205 723	219 284	6,6%
Износ	пресни зеленчуци	22 604	36 844	63,0%
	пресни плодове	26 942	26 097	-3,1%

Източник: данни на НСИ (предварителни данни за 2021 г.), обработени от МЗХГ

Бележка: „пресни зеленчуци“ включва търговията по тарифни кодове от 07010000 до 07099990, а „пресни плодове“ – търговията по тарифни кодове от 08010000 до 08109075.

Повишението на общия внос на пресни зеленчуци се дължи основно на по-големите доставки на домати (с 10,7 хил. тона или 19,2%), краставици и корнишони (с 5,7 хил. тона или 33,1%), пиперки (с 3,1 хил. тона или 18,4%) и лукови зеленчуци (с 2,6 хил. тона или 14,4%). Увеличение е налице и при импорта на зеле, гъби, патладжани, марули и тикви – в рамките на 4,5% (зеле) - 24,4% (тикви). Вносът на картофи отбелязва спад от 18,6% (с 5,9 хил. тона), а този на моркови и репи – с 15,8% (с 1,6 хил. тона).

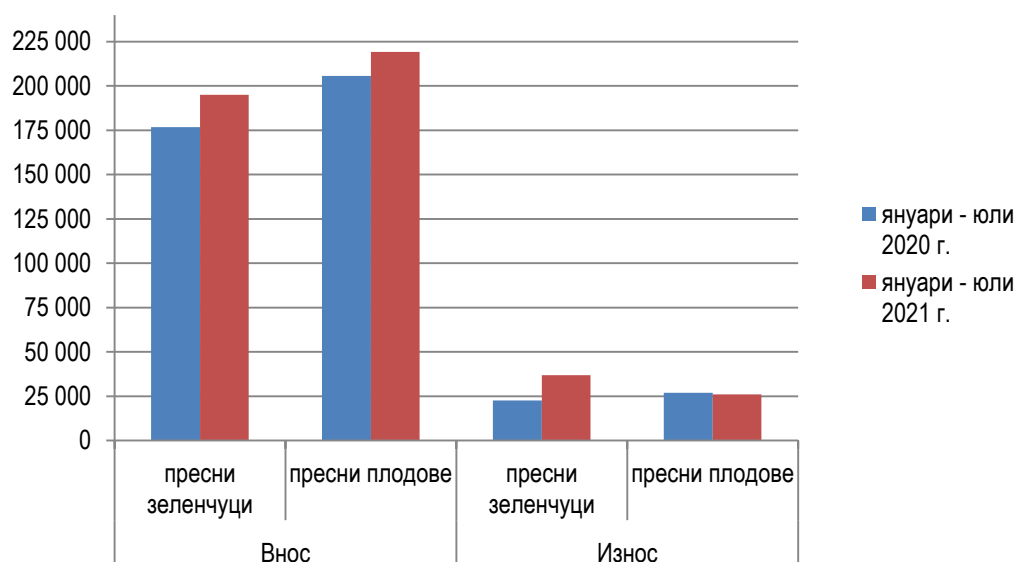
При пресните плодове водещ остава вносът на цитрусови плодове и банани - общо 113,6 хил. тона (51,8% от целия импорт на пресни плодове за периода), с 6,2% повече на годишна база. От произвежданите в страната плодове, по-значително увеличение се отчита при вноса на дини – с 6,9 хил. тона (23,2%), а намаление – при този на праскови – с 2,4 хил. тона (20,3%) и ябълки – с 2 хил. тона (7,5%). Сред останалите култури, внасяни по това време на годината, доставките на пъпеши, череши, черупкови плодове, грозде, ягоди и круши се повишават в границите от 13,1% (пъпеши) до 48,5% (круши), докато тези на кайсии намаляват с 28,2%.

Предварителните данни за седемте месеца на 2021 г. сочат нарастване на износа на пресни зеленчуци с 63% на годишна база, достигайки 36,8 хил. тона. Същевременно, експортът на пресни плодове отбелязва леко намаление – с 3,1%, до 26,1 хил. тона.

Значителният ръст на общия износ на пресни зеленчуци е в резултат на увеличения експорт на домати – с 4,5 хил. тона (75,3%), краставици и корнишони – с 4,3 хил. тона (62,8%) и пиперки – с 1,8 хил. тона (59,9%). В рамките на периода нараства и износът на зеле, тикви, бобови зеленчуци, патладжани, гъби и лукови зеленчуци – от 35,8% при зелето до над два пъти при луковите зеленчуци.



## Внос и износ на пресни плодове и зеленчуци, тона



Отчитаният износ на пресни плодове по това време на годината представлява главно реекспорт на продукти, които не са произведени в България, в т. ч. основно цитрусови плодове (62% от общия експорт). Спрямо година по-рано се регистрира намаление на реализираните извън страната дини, праскови, сливи, череша, вишни и ябълки с между 24,7% (дини) и 50,6% (ябълки), а увеличение – при черупковите плодове и ягодите, съответно с 51,3% и 78,5%.

## 4. Цени

### 4.1 Зърнени и маслодайни култури

Към 13 октомври 2021 г. се наблюдава известно увеличение на средните изкупни цени на слънчоглед, ечемик, пшеница и царевица за страната, в рамките на 2,2% - 10,5% на седмична база.

**Средни изкупни цени на основни зърнени и маслодайни култури към 13.10.2021 г., лв./тон без ДДС**

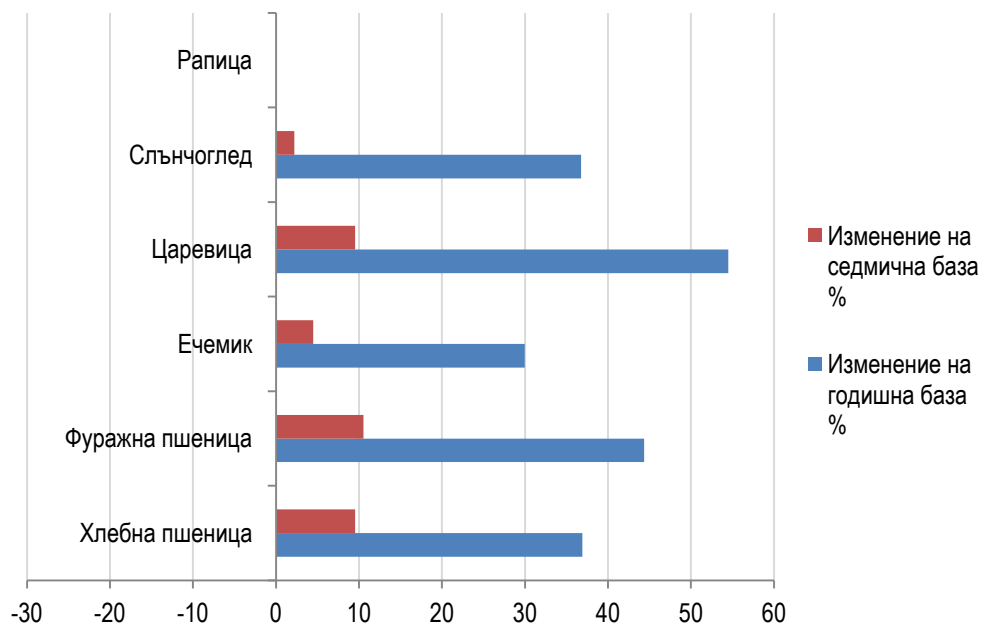
	14.10.2020	06.10.2021	13.10.2021	Изменение на годишна база %	Изменение на седмична база %
Хлебна пшеница	352	440	482	36,9	9,5
Фуражна пшеница	327	427	472	44,3	10,5
Ечемик	287	357	373	30,0	4,5
Царевица	312	440	482	54,5	9,5
Слънчоглед	783	1 048	1 071	36,8	2,2

	14.10.2020	06.10.2021	13.10.2021	Изменение на годишна база %	Изменение на седмична база %
Рапица	*	*	*	-	-

Източник: данни на САПИ ЕООД (средноседмични цени), обработени от МЗХГ  
\* Няма данни

Сравнявайки със същия период на миналата година, основните зърнени и маслодайни култури са поскъпнали с между 30% (ечемик) и 54,5% (царевица).

#### Изменение на изкупните цени на основни зърнени и маслодайни култури към 13.10.2021 г.



#### 4.2 Плодове и зеленчуци

При предлагането на едро на плодове и зеленчуци на тържищата се отчитат разнопосочни седмични ценови колебания. Оранжерийните краставици, зелето, картофите, десертното грозде и прасковите поскъпват с между 4,2% и 8,4% на седмична база, докато цените на зеления пипер, ябълките и оранжерийните домати отбелязват намаление с между 0,7% и 12,4%. Без промяна остава средната цена на едро на червения пипер.

#### Средни цени на едро на основни плодове и зеленчуци към 15.10.2021 г., лв./кг

	16.10.2020	08.10.2021	15.10.2021	Изменение на годишна база %	Изменение на седмична база %
картофи	0,66	0,75	0,79	19,7	5,3
домати (оранжерийни)	2,26	2,09	1,83	-19,0	-12,4
домати (открити площи)	1,27	*	*	-	-
домати (внос)	*	*	*	-	-

	16.10.2020	08.10.2021	15.10.2021	Изменение на годишна база %	Изменение на седмична база %
краставици (оранжерийни)	1,48	1,65	1,72	16,2	4,2
краставици (открити площи)	1,38	*	*	-	-
пипер (зелен)	1,17	1,35	1,34	14,5	-0,7
пипер (червен)	1,43	1,62	1,62	13,3	0,0
зеле	0,66	0,90	0,94	42,4	4,4
дини		0,40	*	-	-
пъпеши	*	*	*	-	-
праскови	*	2,03	2,20	-	8,4
череша	*	*	*	-	-
ябълки	1,23	1,22	1,14	-7,3	-6,6
сливи	*	*	*	-	-
круши	*	*	*	-	-
десертно грозде	1,47	1,33	1,42	-3,4	6,8

Източник: данни на ДКСБТ, обработени от МЗХГ

\* Няма данни

Повечето от основните плодове и зеленчуци се търгуват на по-високи цени, отколкото по същото време на 2020 г. Годишно увеличение се наблюдава при пипера (червен и зелен), оранжерийните краставици, картофите и зелето - от 13,3% до 42,4%. Цените на десертното грозде, ябълките и оранжерийните домати са по-ниски спрямо миналогодишните, в рамките на 3,4% - 19%.

### Изменение на цените на едро на основни плодове и зеленчуци към 15.10.2021 г.

