



РЕПУБЛИКА БЪЛГАРИЯ

Министерство на земеделието, храните и горите
Дирекция „Растениевъдство“

ОБЗОР ЗА СЪСТОЯНИЕТО НА ЗЪРНЕНИЯ ПАЗАР И ДВИЖЕНИЕ НА ЗЪРНОТО В СТРАНАТА ЗА ПЕРИОДА 08.10.2021 - 15.10.2021 Г.

Пшеница

Предлагане: По предварителна информация, общият ресурс с който страната разполага към 15 октомври за реколта 2021/2022 г. е в размер на 7 307 663 тона, от които произведени количества 7 159 748 тона, внос 115 тона и преходен остатък за реколта 2020/2021 г. – 147 800 тона.

Потребление: Към 15.10.2021 г. по оперативна информация общото потребление на пшеница е 2 718 026 тона, от които 363 400 тона за вътрешно потребление и 2 354 626 тона напуснали страната количества.

Запасите от пшеница по оперативна информация към 15 октомври се оценяват на 4 589 637 тона.

Движение на пшеница за периода 02.07.2021 г. – 15.10.2021 г.

I. Предлагане	
1. Начални запаси, тона	147 800
2. Производство, тона	7 159 748
3. Внос и вътреобщностни доставки, тона	115
Общо предлагане, тона	7 307 663
II. Потребление	
1. Вътрешно потребление, тона	363 400
1.1. За човешка консумация, тона	207 000
1.2. За фураж, тона	134 000
1.3. За семена, тона	0
1.4. Индустириална употреба, тона	22 400
2. Износ и вътреобщностни доставки, тона	2 354 626
2.1. Вътреобщностни доставки, тона	866 503
2.2. Износ трети страни, тона	1 488 123
Общо потребление, тона	2 718 026
III. Запаси, тона	
	4 589 637

*Информацията от НАП "Интрастат" се предоставя до 22 число на следващият месец за предходния.
Източници: НСИ, Агенция "Митници", НАП "Интрастат", Дирекции в МЗХГ – „Растениевъдство“, „Животновъдство“, „Идентификация на земеделски парцели“, ГД „Земеделие и регионална политика“.

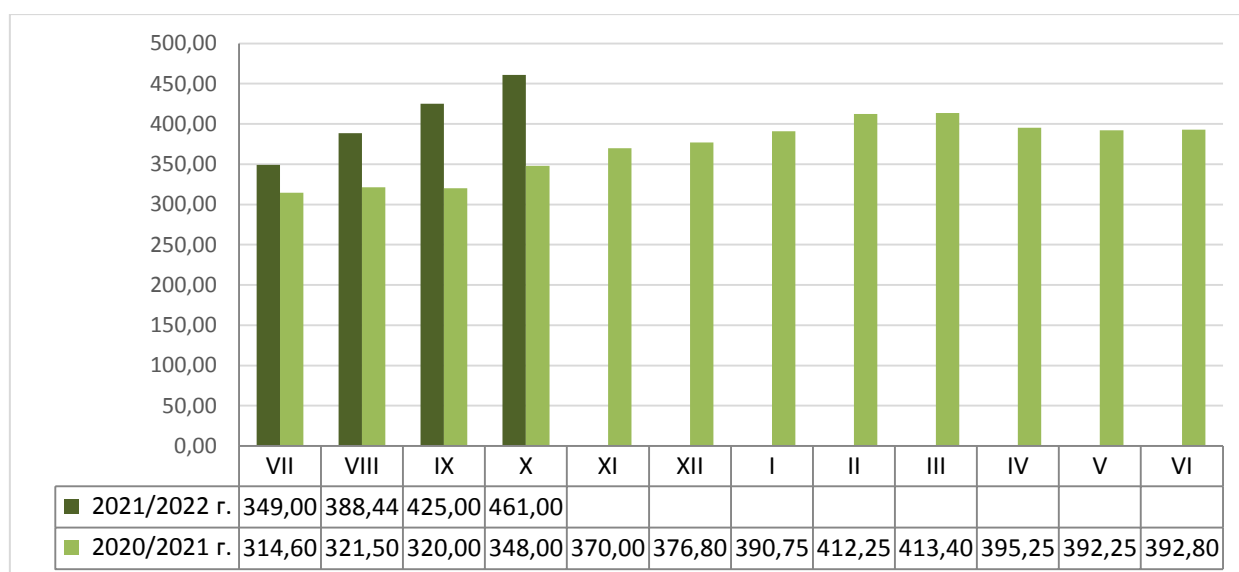
Пазарна ситуация при пшеницата

Средната изкупна цена на хлебната пшеница продължи с повишението си - от 440 на 482 лв./тон и цена от 432 към 01.10.2021 г.

Средната цена за месец октомври към момента е 461 лв./тон при средна цена от 348,00 лв./тон за същият месец на 2020 г.

Средната цена на фуражната пшеница също продължи да се повишава - от 427 на 472 лв./тон и 419 лв./тон към 01.10.2021 г.

Средни месечни изкупни цени на пшеница в страната, маркетингови години
2020/2021 г. и 2021/2022 г.



Източник: „САПИ“

Увеличението в средната цена на френската пшеница доставена на Руан продължи от 266,83 на 269 евро/тон и цена от 257,33 евро/тон към 01.10.2021 г.

Увеличението продължи и при средната цена на Украинската пшеница с 12,5% протеини от 305,83 на 311,67 щ.д./тон и 302 щ.д./тон към 01.10.2021 г.

Средната FOB цена на Руската пшеница с 12,5% протеини също запази възходящ тренд – от 307,83 на 313,67 щ.д./тон и цена от 305 щ.д./тон към 01.10.2021 г.

Европейски фючърсен пазар, €/t пшеница

Към 15.10.2021 г. обявените фючърсни доставки сравнени спрямо предходната седмица бяха както следва:

ФЮЧЪРС €/ТОН	8.10.2021	15.10.2021	промяна €/тон
пшеница декември 21	269,00	276,00	+7,00
пшеница март 22	264,00	270,25	+6,25
пшеница май 22	259,75	265,75	+6,00

Ечемик

Предлагане: Общият ресурс от ечемик, с който страната разполага по предварителна информация за реколта 2021/2022 година към 15 октомври е в размер на 700 761 тона, в т.ч - производство в размер на 698 761 тона и преходен остатък от реколта 2020/2021 г. – 2 000 тона.

Потребление: Общото потребление на ечемик към 15.10.2021 г. е в размер на 289 230 тона, от които: вътрешно потребление 64 900 тона и напуснали страната количества – 224 330 тона.

Запасите от ечемик към 15 октомври 2021 г. по оперативна информация се оценяват на 411 531 тона.

Движение на ечемик за периода 02.07.2021 г.– 15.10.2021 г.

I. Предлагање	
1. Начални запаси, тона	2 000
2. Производство, тона	698 761
3. Внос и вътреобщностни доставки, тона	0
Общо предлагање, тона	700 761
II. Потребление	
1. Вътрешно потребление, тона	64 900
1.1. За производство на пиво, тона	17 700
1.2. За фураж, тона	47 200
1.3. За семена, тона	0
2. Износ и вътреобщностни доставки, тона	224 330
2.1. Вътреобщностни доставки, тона	66 629
2.2. Износ трети страни, тона	157 701
Общо потребление, тона	289 230
III. Запаси, тона	
	411 531

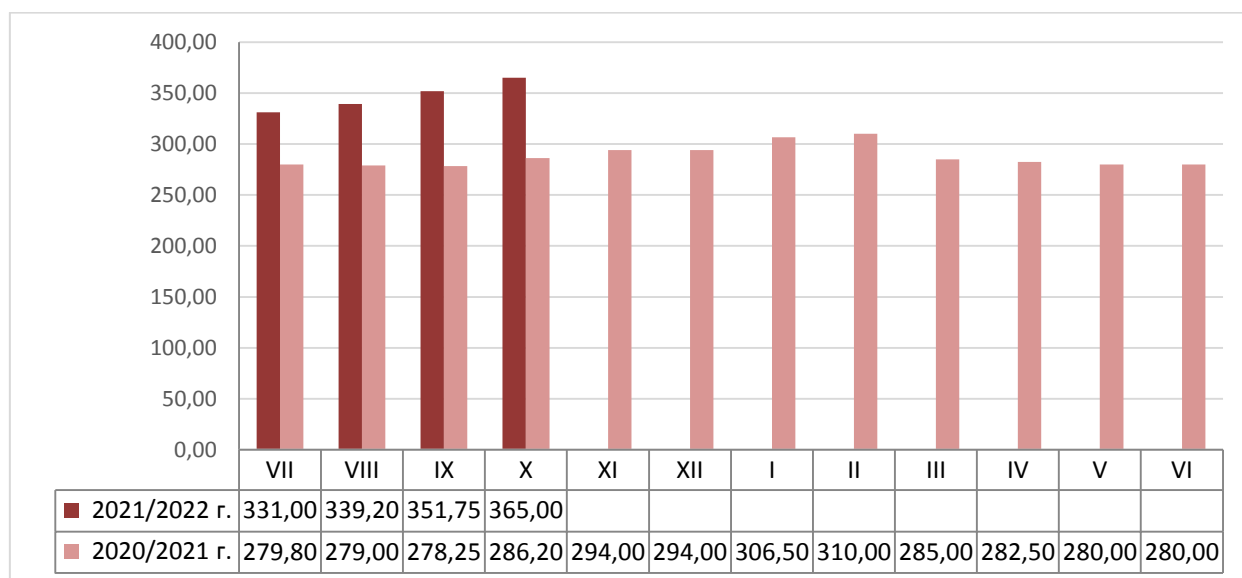
*Информацията от НАП "Интрастат" се предоставя до 22 число на следващият месец за предходния.
Източници: НСИ, Агенция "Митници", НАП "Интрастат", Дирекции в МЗХГ – „Растениевъдство“, „Животновъдство“, „Идентификация на земеделски парцели“, ГД „Земеделие и регионална политика“.

Пазарна ситуация при ечемика

Средната изкупна цена на фуражният ечемик имаше повишение от 357 на 373 лв./тон.

Средната цена за м. октомври към момента е 365 лв./тон при ниво от 286,20 лв./тон към същият период на 2020 г.

Средни месечни изкупни цени на фуражен ечемик в страната, маркетингови години 2020/2021 г. и 2021/2022 г.



Източник: „САПИ“

Средната цена на Френският фуражен ечемик доставен на Руан бе на ниво от 240 евро/тон при 239,83 за предходната седмица.

Средната FOB цена на Украинския фуражен ечемик продължи да се повишава - от 269 на 273,50 щ.д./тон и цена от 266,17 щ.д./тон към 01.10.2021 г.

Рапица

Предлагане: Общият ресурс от рапично семе с който страната разполага за реколта 2021/2022 г. към 15 октомври по предварителна информация е в размер на 411 859 тона, от които производство – 376 364 тона, внос 29 195 тона и преходен остатък от реколта 2020/2021 г. - 6 300 тона.

Потребление: Общото потребление към същата дата е в размер на 122 109 тона, от които за вътрешно потребление 42 350 тона и напуснали страната количества – 79 759 тона.

Запасите към 15.10.2021 г. по оперативна информация се оценяват на 289 750 тона.

Движение на рапица за периода 02.07.2021 г. – 15.10.2021 г.

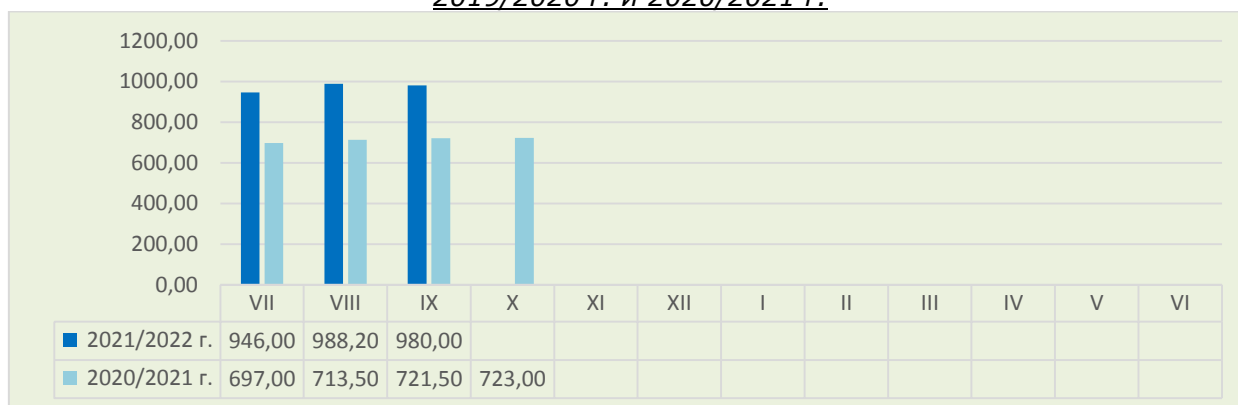
I.Предлагане	
1.Начални запаси, тона	6 300
2.Производство,тона	376 364
3.Внос и вътреобщностни доставки,тона	29 195
Общо предлагане,тона	411 859
II. Потребление	
1. Вътрешно потребление, тона	42 350
1.1.За производство на масло и биодизел, тона	42 350
2. Износ и вътреобщностни доставки,тона	79 759
2.1. Вътреобщностни доставки, тона	52 055
2.2. Износ трети страни, тона	27 704
Общо потребление,тона	122 109
III. Запаси, тона	
	289 750

**Информацията от НАП "Интрастат" се предоставя до 22 число на следващият месец за предходният.
Източници: НСИ, Агенция "Митници", НАП "Интрастат", Дирекции в МЗХГ – „Растениевъдство“, „Животновъдство, „Идентификация на земеделски парцели“, ГД „Земеделие и регионална политика“.*

Пазарна ситуация при рапицата

За предходната седмица не бе обявена средна изкупна цена на рапицата. Средната цена за м. октомври 2020 г. е била на ниво от 723 лв./тон.

Средни месечни изкупни цени на рапица в страната, маркетингови години 2019/2020 г. и 2020/2021 г.



Източник: „САПИ“

Средната цена на френската рапица ФОБ Мозел бе на ниво от 657,17 евро/тон при 656,50 евро/тон за предходният период.

Средната ФОБ цена на техн. рапица Украйна бе на ниво от 735 щ.д./тон при 731,67 евро/тон за предишната седмица.

Европейски фючърсен пазар, €/t рапица

Към 15.10.2021 г. обявените фючърсни доставки сравнени спрямо предходната седмица бяха както следва:

ФЮЧЪРС €/ТОН	8.10.2021	15.10.2021	промяна €/тон
рапица ноември 21	667,50	672,50	+5,00
рапица февруари 22	660,00	663,75	+3,75
рапица май 22	649,25	649,25	-

Царевица

Предлагане: Общият ресурс от царевица в страната по предварителна информация за реколтна 2021/2022 г. към 15 октомври е в размер на 2 898 215 тона, в т.ч. - производство от 2 727 351 тона и преходен остатък от реколта 2020/2021 г. – 170 864 тона.

Потребление: Общото потребление на царевица към същата дата е 522 796 тона, от тях за вътрешно потребление 209 600 тона и напуснали количества 313 196 тона.

Запасите от царевица към 15.10.2021 г. по оперативна информация се оценяват на 2 375 419 тона.

Движение на царевица за периода 27.08.2021 г.– 15.10.2021 г.

I.Предлагане	
1.Начални запаси, тона	170 864
2.Производство,тона	2 727 351
3.Внос и вътреобщностни доставки,тона	
Общо предлагане,тона	2 898 215
II. Потребление	
1. Вътрешно потребление, тона	209 600
1.1.За храна и индустриална употреба , тона	139 300
1.2. За фураж, тона	70 300
1.3. За семена,тона	
2. Износ и вътреобщностни доставки,тона	313 196
2.1. Вътреобщностни доставки, тона	162 632
2.2. Износ трети страни, тона	150 564
Общо потребление,тона	522 796
III. Запаси, тона	
	2 375 419

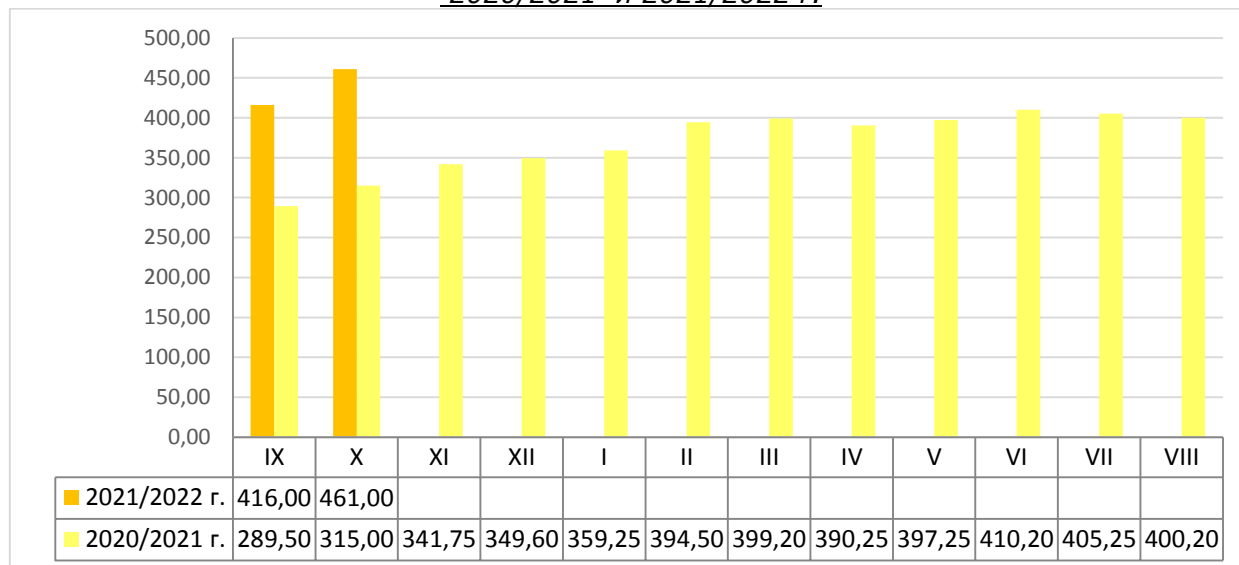
**Информацията от НАП "Интрастат" се предоставя до 22 число на следващият месец за предходният. Източници: НСИ, Агенция "Митници", НАП "Интрастат", Дирекции в МЗХГ – „Растениевъдство”, „Животновъдство, „Идентификация на земеделски парцели”, ГД „Земеделие и регионална политика”.*

Пазарна ситуация при царевицата

Повишението в средната цена на царевицата продължи и тя бе на ниво от 482 лв./тон при 440 лв./тон за предишният период и 429 към 01.10.2021 г.

Средната цена за м. октомври към момента е на ниво от е 461 лв./тон при средна цена на царевицата за същият месец на 2020 г. от 315 лв./тон.

Средни месечни изкупни цени на царевица в страната, маркетингови години 2020/2021 и 2021/2022 г.



Източник: „САПИ“

Средната цена на Френската царевица доставена на Бордо продължи с повишението си и бе на ниво от 252,33 при 245,83 евро/тон за предходният период и 233,50 евро/тон към 01.10.2021 г.

Средната FOB цена на Украинската царевица също продължи с повишението си и бе на ниво от 276,50 при 273 щ.д./тон за предишната седмица и 266,50 щ.д./тон към 01.10.2021 г.

Европейски фючърсен пазар , €/t царевица

Към 15.10.2021 г. обявените фючърсни доставки спрямо предходната седмица бяха както следва:

ФЮЧЪРС €/ТОН	8.10.2021	15.10.2021	промяна €/тон
царевица ноември 21	250,00	245,75	-4,25
царевица януари 22	244,75	237,25	-7,50
царевица март 22	243,25	237,25	-6,00

Черен масладен слънчоглед

Предлагане: Общия ресурс от масладен слънчоглед за реколта 2021/2022 г., по предварителна информация към 15 октомври е в размер на 2 109 241 тона, от тях – производство 1 909 752 тона, внос 14 363 тона и преходен остатък от реколта 2020/2021 г. – 185 126 тона.

Потребление: Общото потребление на слънчогледово семе към същата дата по оперативна информация е в размер на 246 340 тона, от тях 243 600 за вътрешно потребление и 2 740 тона напуснали страната.

Запасите от маслодаен слънчоглед към 15.10.2021 г. по оперативна информация се оценяват на 1 862 901 тона.

**Движение на черен маслодаен слънчоглед за периода
27.08.2021 г.– 15.10.2021 г.**

I. Предлагане	
1. Начални запаси, тона	185 126
2. Производство, тона	1 909 752
3. Внос и вътреобщностни доставки, тона	14 363
Общо предлагане, тона	2 109 241
II. Потребление	
1. Вътрешно потребление, тона	243 600
1.1. Употреба за слънчогледово масло, тона	180 500
1.2. Преработка в белен, тона	63 100
1.3. За семена, тона	
2. Износ и вътреобщностни доставки, тона	2 740
2.1. Вътреобщностни доставки, тона	0
2.2. Износ трети страни, тона	2 740
Общо потребление, тона	246 340
III. Запаси, тона	
	1 862 901

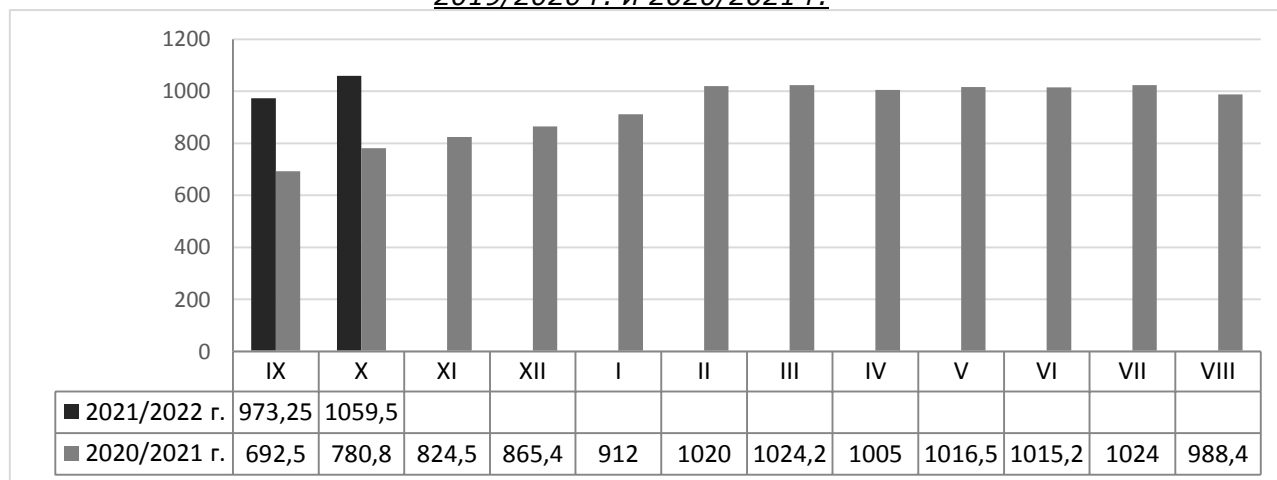
**Информацията от НАП "Интрастат" се предоставя до 22 число на следващият месец за предходния.
Източници: НСИ, Агенция "Митници", НАП "Интрастат", Дирекции в МЗХГ – „Растениевъдство“, „Животновъдство“, „Идентификация на земеделски парцели“, ГД „Земеделие и регионална политика“.*

Пазарна ситуация при черен маслодаен слънчоглед

Увеличението в средната изкупна цена на черния маслодаен слънчоглед продължи – от 1 048 на 1 071 лв./тон и ниво от 1 025 лв./тон към 01.10.2021 г.

Средната цена за м. октомври към момента е на ниво от 1 059,50 лв./тон, като за същия месец на 2020 г. е била на ниво от 780,80 лв./тон.

Средни месечни изкупни цени на слънчоглед в страната, маркетингови години
2019/2020 г. и 2020/2021 г.



Източник: „САПИ“

Средната цена на френският маслодаен слънчоглед доставен на Сен Назар продължи да се повишава - от 581,50 на 597,50 евро/тон и цена от 562,50 евро/тон към 01.10.2021 г.

Средната цена на Украинското слънчогледово олио бе на ниво от 1 373,33 щ.д./тон при 1 341,67 щ.д./тон за предходната седмица и 1 306,67 щ.д./тон към 01.10.2021 г.