



РЕПУБЛИКА БЪЛГАРИЯ

Министерство на земеделието, храните и горите
Дирекция „Растениевъдство“

ОБЗОР ЗА СЪСТОЯНИЕТО НА ЗЪРНЕНИЯ ПАЗАР И ДВИЖЕНИЕ НА ЗЪРНОТО В СТРАНАТА ЗА ПЕРИОДА 26.03.2021 - 02.04.2021 Г.

Пшеница

Предлагане: По предварителна информация, общият ресурс с който страната разполага към 02 април за реколта 2020/2021 г. е в размер на 5 013 069 тона, от които произведени количества 4 712 883 тона, влезли в страната – 10 186 т. и преходен остатък от реколта 2019/2020 г. - 290 000 тона.

Потребление: Към 02.04.2021 г. по оперативна информация, общото потребление на пшеница е 3 530 017 тона, от които 1 210 200 тона за вътрешно потребление и 2 319 817 тона напуснали количества.

Запасите от пшеница по оперативна информация към 02 април се оценяват на 1 483 052 тона.

Движение на пшеница за периода 26.06.2020 г. – 02.04.2021 г.

I.Предлагане	
1.Начални запаси, тона	290 000
2.Производство,тона	4 712 883
3.Внос и вътреобщностни доставки,тона	10 186
Общо предлагане,тона	5 013 069
II. Потребление	
1. Вътрешно потребление, тона	1 210 200
1.1.За човешка консумация,тона	540 500
1.2. За фураж,тона	344 300
1.3. За семена,тона	265 000
1.4. Индуриална употреба, тона	60 400
2. Износ и вътреобщностни доставки, тона	2 319 817
2.1. Вътреобщностни доставки, тона	1 124 130
2.2. Износ трети страни, тона	1 195 687
Общо потребление,тона	3 530 017
III. Запаси, тона	1 483 052

**Информацията от НАП "Интрастат" се предоставя до 22 число на следващият месец за предходния.
Източници: НСИ, Агенция "Митници", НАП "Интрастат", Дирекции в МЗХГ – „Растениевъдство“, „Животновъдство“, „Идентификация на земеделски парцели“.*

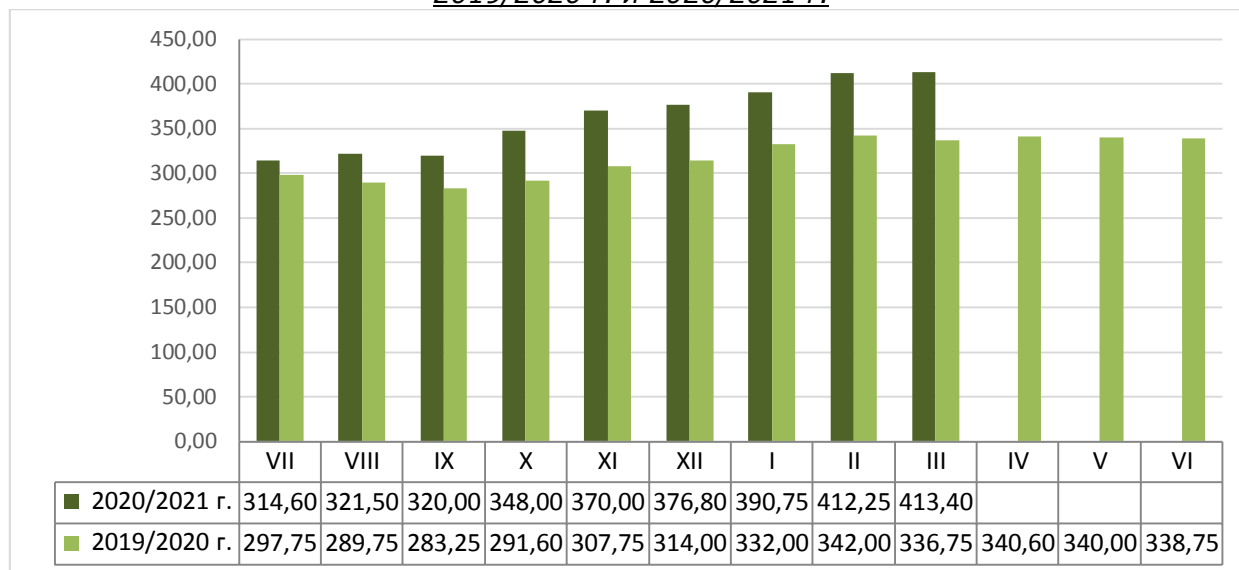
Пазарна ситуация при пшеницата

Средната цена на хлебната пшеница продължи с намалението си и бе на ниво от 409 лв./тон при 412 лв./тон за миналата седмица и 415 лв./тон към 19.03.2021 г.

Средната цена за месец март е 413,40 лв./тон при средна цена от 336,75 лв./тон за същият месец на 2020 г.

Средната цена на фуражната пшеница бе 398 лв./тон при 403 лв./тон за предишната седмица и 406 лв./тон към 19.03.21 г.

Средни месечни изкупни цени на пшеница в страната, маркетингови години
2019/2020 г. и 2020/2021 г.



Източник: „САПИ“

Намалението в средната цена на френската пшеница доставена на Руан продължи и тя бе на ниво от 207,17 евро/тон при 216,33 евро/тон за миналата седмица и 220 евро/тон към 19.03.2021 г.

Намалението продължи и при средната цена на Украинската пшеница с 12,5% протеини, която бе на ниво от 249,17 щ.д./тон при 264 щ.д./тон за предишната седмица и 279,50 щ.д./тон към 19.03.21 г.

Тенденцията се запази и при средната FOB цена на Руската пшеница с 12,5% протеини, която бе на ниво от 248,33 щ.д./тон при 264,67 щ.д./тон за предходният период и 280,83 щ.д./тон към 19.03.2021 г.

Европейски фючърсен пазар, €/t пшеница

Към 02.04.2021 г. обявените фючърсни доставки сравнени спрямо предходната седмица бяха както следва:

ФЮЧЪРС €/ТОН	26.03.2021	01.04.2021	промяна €/тон
пшеница май 21	214,75	209,25	-5,50
пшеница септември 21	195,00	196,50	+1,50
декември 21	196,00	197,50	+1,50

Ечемик

Предлагане: Общият ресурс от ечемик с който страната разполага по предварителна информация за реколта 2020/2021 година към 02 април е в размер на 558 870 тона, в т.ч - производство в размер на 548 781 тона и преходен остатък от реколта 2019/2020 г. – 10 000 тона.

Потребление: Общото потребление на ечемик към 02.04.2021 г. е в размер на 491 992 тона, от които: вътрешно потребление 220 730 тона и напуснали страната количества – 271 262 тона.

Запасите от ечемик към 02 април 2021 г. по оперативна информация се оценяват на 66 878 тона.

Движение на ечемик за периода 26.06.2020 г.– 02.04.2021 г.

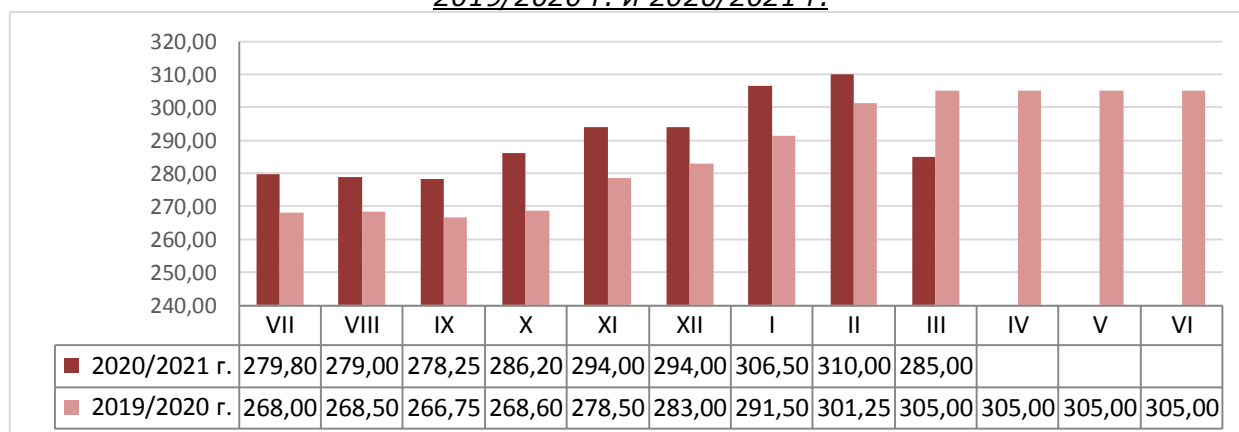
I.Предлагане	
1.Начални запаси, тона	10 000
2.Производство,тона	548 781
3.Внос и вътреобщностни доставки,тона	89
Общо предлагане,тона	558 870
II. Потребление	
1. Вътрешно потребление, тона	220 730
1.1.За производство на пиво, тона	65 380
1.2. За фураж,тона	130 350
1.3. За семена,тона	25 000
2. Износ и вътреобщностни доставки,тона	271 262
2.1. Вътреобщностни доставки, тона	33 412
2.2. Износ трети страни, тона	237 850
Общо потребление,тона	491 992
III. Запаси, тона	
	66 878

**Информацията от НАП "Интрастат" се предоставя до 22 число на следващият месец за предходния.
Източници: НСИ, Агенция "Митници", НАП "Интрастат", Дирекции в МЗХГ – „Растениевъдство“, „Животновъдство, „Идентификация на земеделски парцели“.*

Пазарна ситуация при ечемика

Средната изкупна цена на фуражният ечемик остана на ниво от 285 лв./тон. Средната цена за м. март е 285 лв./тон, при средна цена за същият месец на 2020 г. – 305 лв./тон.

Средни месечни изкупни цени на фуражен ечемик в страната, маркетингови години 2019/2020 г. и 2020/2021 г.



Източник: „САПИ“

Намалението в средната цена на Френският фуражен ечемик доставен на Руан продължи и бе на ниво от 190 евро/тон, при 199,70 евро/тон за предишната седмица и 204,17 евро/тон към 19.03.2021 г.

Същото бе и при средната FOB цена на Украинския фуражен ечемик, която бе на ниво от 243,33 щ.д./тон при 253,33 щ.д./тон за миналата седмица и 257,50 щ.д./тон към 19.03.2021 г.

Рапица

Предлагане: Общият ресурс от рапично семе с който страната разполага за реколта 2020/2021 г. към 02 април по предварителна информация е в размер на 327 560 тона, от които производство - 278 582 тона, влезли количества – 46 378 тона и преходен остатък 2 600 тона от реколта 2019/2020 г.

Потребление: Общото потребление към същата дата е в размер на 286 051 тона, от които - вътрешно потребление 91 420 тона и напуснали страната количества от 194 631 тона.

Запасите към 02.04.2021 г. по оперативна информация се оценяват на 41 509 тона.

Движение на рапица за периода 26.06.2020 г. – 26.03.2021 г.

I. Предлагане	
1. Начални запаси, тона	2 600
2. Производство, тона	278 582
3. Внос и вътреобщностни доставки, тона	46 378
Общо предлагане, тона	327 560
II. Потребление	
1. Вътрешно потребление, тона	91 420
1.1. За производство на масло и биодизел, тона	91 420
2. Износ и вътреобщностни доставки, тона	194 631
2.1. Вътреобщностни доставки, тона	194 588
2.2. Износ трети страни, тона	43
Общо потребление, тона	286 051
III. Запаси, тона	
	41 509

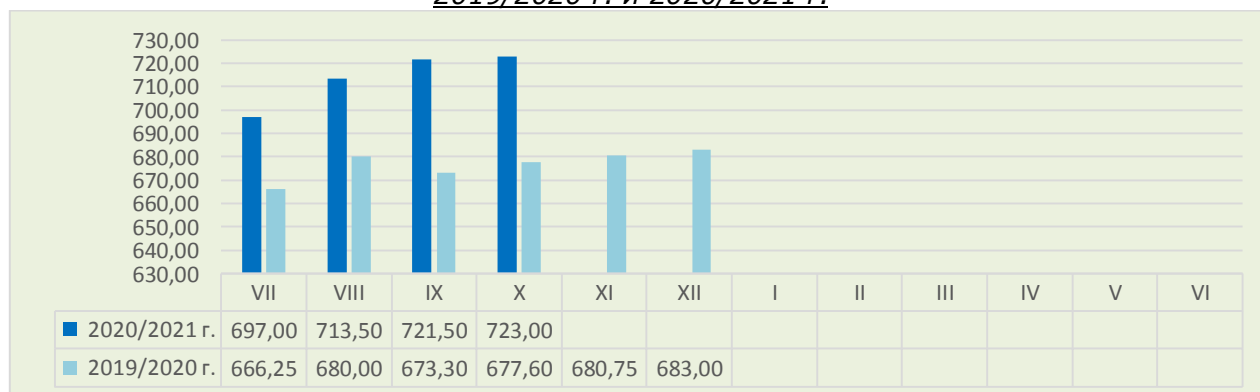
**Информацията от НАП "Интрастат" се предоставя до 22 число на следващият месец за предходният.
Източници: НСИ, Агенция "Митници", НАП "Интрастат", Дирекции в МЗХГ – „Растениевъдство“, „Животновъдство“, „Идентификация на земеделски парцели“.*

Пазарна ситуация при рапицата

За предишните седмици не бяха обявени котировки за рапично семе.

Средната цена към месец октомври е на ниво от 723 лв./тон, като през октомври 2019 г. е била на ниво от 677,60 лв./тон.

Средни месечни изкупни цени на рапица в страната, маркетингови години 2019/2020 г. и 2020/2021 г.



Източник: „САПИ“

Средната цена на френската рапица ФОБ Мозел бе на ниво от 513,67 евро/тон при 521,67 евро/тон за предходната седмица.

Средната ФОБ цена на техн. рапица Украйна бе на ниво от 541,67 щ.д./тон при 550 щ.д./тон за предходната седмица.

Европейски фючърсен пазар, €/t рапица

Към 02.04.2021 г. обявените фючърсни доставки сравнени спрямо предходната седмица бяха както следва:

ФЮЧЪРС €/ТОН	26.03.2021	01.04.2021	промяна €/тон
рапица май 21	506,25	494,00	-12,25
рапица август 21	442,25	445,25	+3,00
рапица ноември 21	436,75	441,25	+4,50

Царевица

Предлагане: Общият ресурс от царевица в страната по предварителна информация за реколтна 2020/2021 г. към 02 април е в размер на 3 401 406 тона, в т.ч. - производство от 2 974 137 тона, внос – 27 269 тона и преходен остатък от реколта 2019/2020 г. – 400 000 тона.

Потребление: Общото потребление на царевица към същата дата е 1 621 898 тона, от тях за вътрешно потребление 959 400 тона и напуснали количества 662 498 тона.

Запасите от царевица към 02.04.2021 г. по оперативна информация се оценяват на 1 779 508 тона.

Движение на царевица за периода 01.09.2020 г.– 02.04.2021 г.

I. Предлагане	
1. Начални запаси, тона	400 000
2. Производство, тона	2 974 137
3. Внос и вътреобщностни доставки, тона	27 269
Общо предлагане, тона	3 401 406
II. Потребление	
1. Вътрешно потребление, тона	959 400
1.1. За храна и индустриална употреба, тона	631 900
1.2. За фураж, тона	327 500
1.3. За семена, тона	0
2. Износ и вътреобщностни доставки, тона	662 498
2.1. Вътреобщностни доставки, тона	401 414
2.2. Износ трети страни, тона	261 084
Общо потребление, тона	1 621 898
III. Запаси, тона	1 779 508

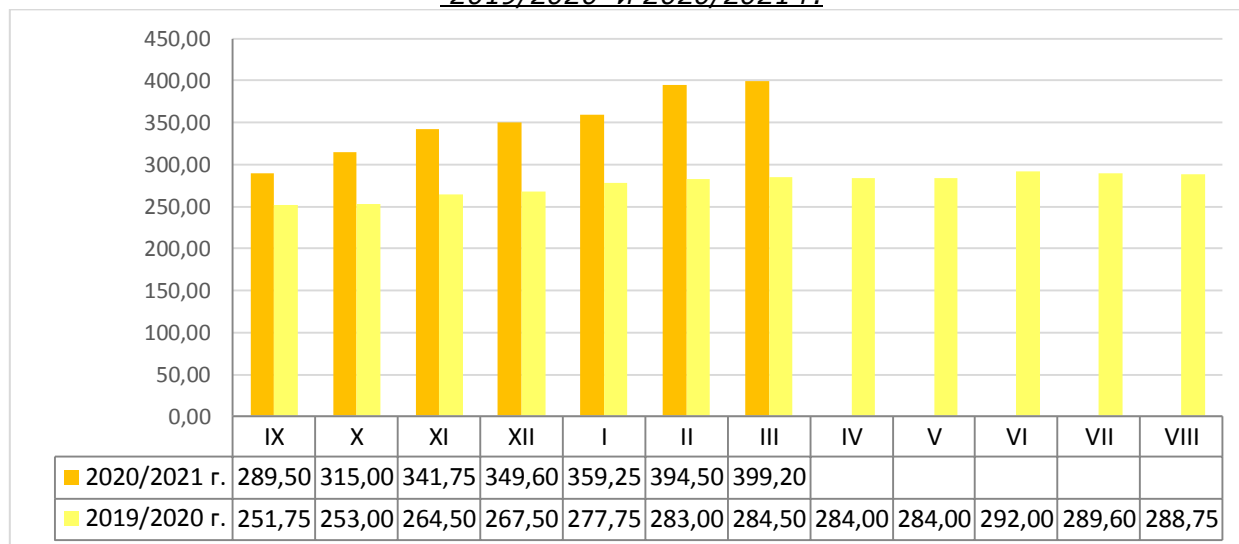
**Информацията от НАП "Интрастат" се предоставя до 22 число на следващият месец за предходния.
Източници: НСИ, Агенция "Митници", НАП "Интрастат", Дирекции в МЗХГ – „Растениевъдство“, „Животновъдство“, „Идентификация на земеделски парцели“.*

Пазарна ситуация при царевицата

Средната цена на царевицата остана на ниво от 398 лв./тон.

Средната цена за м. март е 399,20 лв./тон, при средна цена на царевицата за същият месец на 2020 г. от 284,50 лв./тон.

Средни месечни изкупни цени на царевица в страната, маркетингови години 2019/2020 и 2020/2021 г.



Източник: „САПИ“

Средната цена на Френската царевица доставена на Бордо бе на ниво от 212,67 евро/тон при 215 евро/тон за предходната седмица.

Средната FOB цена на Украинската царевица бе на ниво от 264,50 щ.д./тон при 265 щ.д./тон през предишния период.

Европейски фючърсен пазар , €/t царевица

Към 02.04.2021 г. обявените фючърсни доставки спрямо предходната седмица бяха както следва:

ФЮЧЪРС €/ТОН	26.03.2021	01.04.2021	промяна €/тон
царевица юни 21	213,50	214,25	+0,75
царевица август 21	211,75	211,50	-0,25
ноември 21	187,00	188,25	+1,25

Черен маслодаен слънчоглед

Предлагане: Общия ресурс от маслодаен слънчоглед за реколта 2020/2021 г., по предварителна информация към 02 април е в размер на 2 265 736 тона, от тях – производство 1 725 453 тона, внос – 405 283 тона и преходен остатък от реколта 2019/2020 г. – 135 000 тона.

Потребление: Общото потребление на слънчогледово семе към същата дата по оперативна информация е в размер на 1 318 221 тона, от тях – 1 141 700 тона преработено в страната и 176 521 тона напуснали страната.

Запасите от маслодаен слънчоглед към 02.04.2021 г. по оперативна информация се оценяват на 947 515 тона.

**Движение на черен маслодаен слънчоглед за периода
01.09.2020 г.– 02.04.2021 г.**

I.Предлагане	
1.Начални запаси, тона	135 000
2.Производство,тона	1 725 453
3.Внос и вътреобщностни доставки,тона	405 283
Общо предлагане,тона	2 265 736
II. Потребление	
1. Вътрешно потребление, тона	1 141 700
1.1.Употреба за слънчогледово масло, тона	844 800
1.2.Преработка в белен, тона	296 900
1.3. За семена,тона	0
2. Износ и вътреобщностни доставки,тона	176 521
2.1. Вътреобщностни доставки, тона	105 248
2.2. Износ трети страни, тона	71 273
Общо потребление,тона	1 318 221
III. Запаси, тона	
	947 515

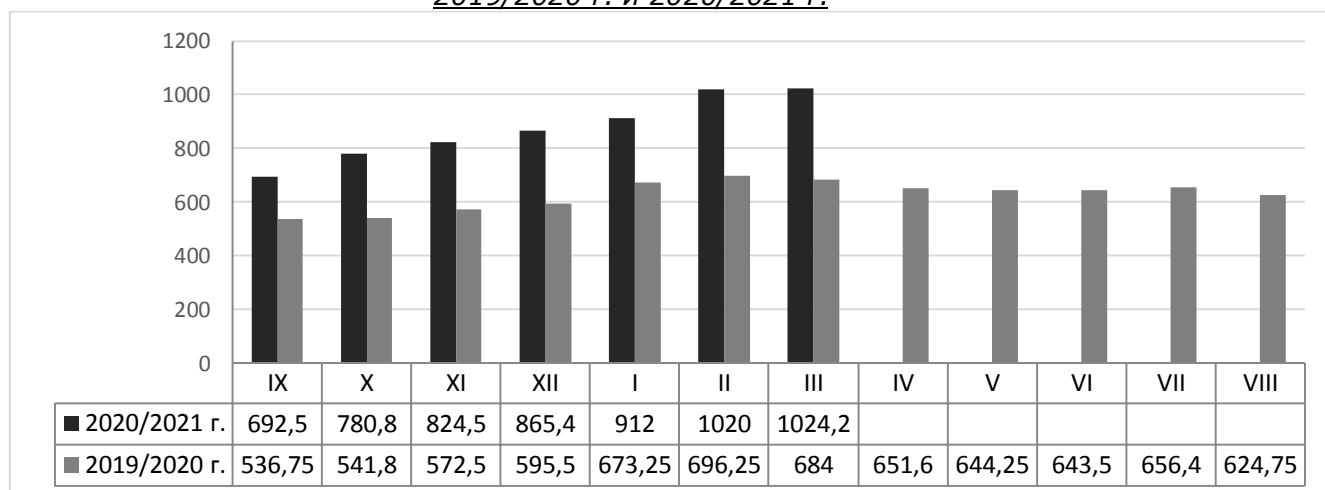
**Информацията от НАП "Интрастат" се предоставя до 22 число на следващият месец за предходния.
Източници: НСИ, Агенция "Митници", НАП "Интрастат", Дирекции в МЗХГ – „Растениевъдство“, „Животновъдство, „Идентификация на земеделски парцели“.*

Пазарна ситуация при черен маслодаен слънчоглед

Средната изкупна цена на черният маслодаен слънчоглед остана на ниво от 1016 лв./тон.

Средната цена за м. март е на ниво от 1024,20 лв./тон като за същият месец на 2020 г. е била на ниво от 684 лв./тон.

Средни месечни изкупни цени на слънчоглед в страната, маркетингови години
2019/2020 г. и 2020/2021 г.



Източник: „САПИ“

Средната цена на френският маслодаен слънчоглед доставен на Сен Назар бе на ниво от 555 евро/тон при 557,50 евро/тон за предишната седмица.

Средната цена на Украинското слънчогледово олио продължи с понижението си и бе на ниво от 1510 щ.д./тон при 1545,83 щ.д./тон за предишната седмица, 1615,83 щ.д./тон към 19.03 и 1 676 щ.д./тон към 12.03.2021 г.