



РЕПУБЛИКА БЪЛГАРИЯ

Министерство на земеделието, храните и горите
Дирекция „Растениевъдство“

ОБЗОР ЗА СЪСТОЯНИЕТО НА ЗЪРНЕНИЯ ПАЗАР И ДВИЖЕНИЕ НА ЗЪРНТОТО В СТРАНАТА ЗА ПЕРИОДА 19.03.2021 - 26.03.2021 Г.

Пшеница

Предлагане: По предварителна информация, общият ресурс с който страната разполага към 26 март за реколта 2020/2021 г. е в размер на 5 013 069 тона, от които произведени количества 4 712 883 тона, влезли в страната – 10 186 т. и преходен остатък от реколта 2019/2020 г. - 290 000 тона.

Потребление: Към 26.03.2021 г. по оперативна информация, общото потребление на пшеница е 3 456 603 тона, от които 1 183 200 тона за вътрешно потребление и 2 273 403 тона напуснали количества.

Запасите от пшеница по оперативна информация към 26 март се оценяват на 1 556 466 тона.

Движение на пшеница за периода 26.06.2020 г. – 26.03.2021 г.

I. Предлагане	
1. Начални запаси, тона	290 000
2. Производство, тона	4 712 883
3. Внос и вътреобщностни доставки, тона	10 186
Общо предлагане, тона	5 013 069
II. Потребление	
1. Вътрешно потребление, тона	1 183 200
1.1. За човешка консумация, тона	525 800
1.2. За фураж, тона	334 100
1.3. За семена, тона	265 000
1.4. Индустиална употреба, тона	58 300
2. Износ и вътреобщностни доставки, тона	2 273 403
2.1. Вътреобщностни доставки, тона	1 115 887
2.2. Износ трети страни, тона	1 157 516
Общо потребление, тона	3 456 603
III. Запаси, тона	
	1 556 466

*Информацията от НАП "Интрастат" се предоставя до 22 число на следващият месец за предходния.
Източници: НСИ, Агенция "Митници", НАП "Интрастат", Дирекции в МЗХГ – „Растениевъдство“, „Животновъдство“, „Идентификация на земеделски парцели“.

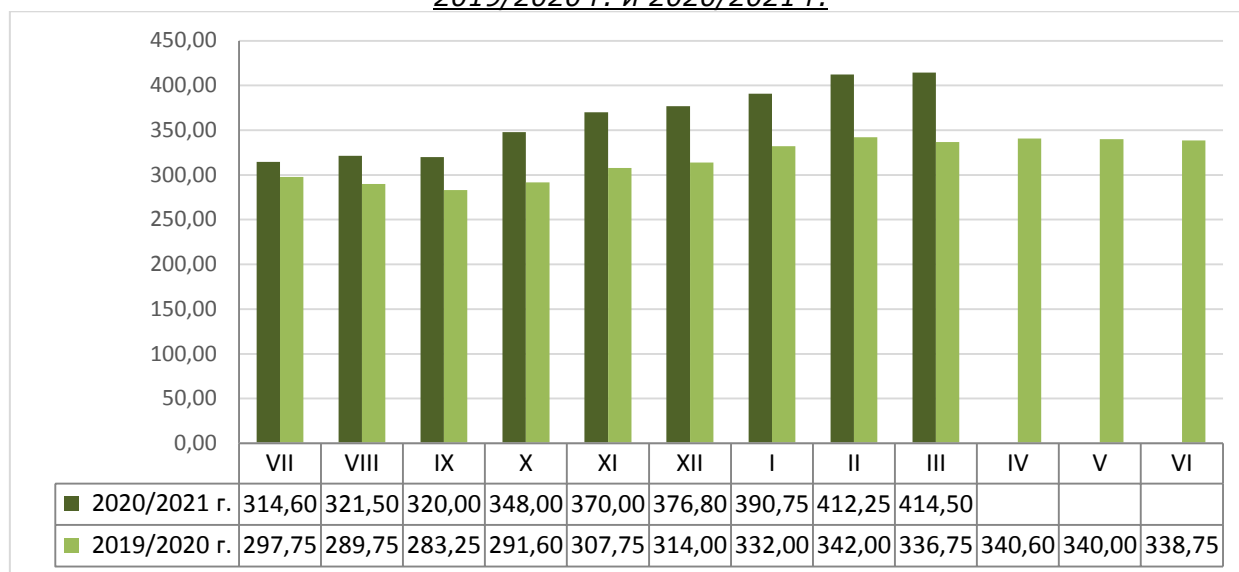
Пазарна ситуация при пшеницата

Средната цена на хлебната пшеница имаше намаление и бе на ниво от 412 лв./тон при 415 лв./тон за предишната седмица.

Средната цена за месец март към момента е 414,50 лв./тон при средна цена от 336,75 лв./тон за същият месец на 2020 г.

Средната цена на фуражната пшеница бе 403 лв./тон при 406 лв./тон за предишната седмица.

Средни месечни изкупни цени на пшеница в страната, маркетингови години
2019/2020 г. и 2020/2021 г.



Източник: „САПИ“

Намалението в средната цена на френската пшеница доставена на Руан продължи и тя бе на ниво от 216,33 евро/тон при 220 евро/тон за миналата седмица.

Средната цена на Украинската пшеница с 12,5% протеини бе на ниво от 264 щ.д./тон при 279,50 щ.д./тон за предишният период.

Намаление имаше в средната FOB цена на Руската пшеница с 12,5% протеини която бе 264,67 щ.д./тон при 280,83 щ.д./тон за предишната седмица и 284 щ.д./тон към 12.03.2021 г.

Европейски фючърсен пазар, €/t пшеница

Към 26.03.2021 г. обявените фючърсни доставки сравнени спрямо предходната седмица бяха както следва:

ФЮЧЪРС €/ТОН	19.03.2021	26.03.2021	промяна €/тон
пшеница май 21	219,75	214,75	-5,00
пшеница септември 21	198,00	195,00	-3,00
декември 21	198,00	196,00	-2,00

Ечемик

Предлагане: Общият ресурс от ечемик с който страната разполага по предварителна информация за реколта 2020/2021 година към 26 март е в размер на 558 870 тона, в т.ч - производство в размер на 548 781 тона и преходен остатък от реколта 2019/2020 г. – 10 000 тона.

Потребление: Общото потребление на ечемик към 26.03.2021 г. е в размер на 485 380 тона, от които: вътрешно потребление 215 930 тона и напуснали страната количества – 269 450 тона.

Запасите от ечемик към 26 март 2021 г. по оперативна информация се оценяват на 73 490 тона.

Движение на ечемик за периода 26.06.2020 г.– 26.03.2021 г.

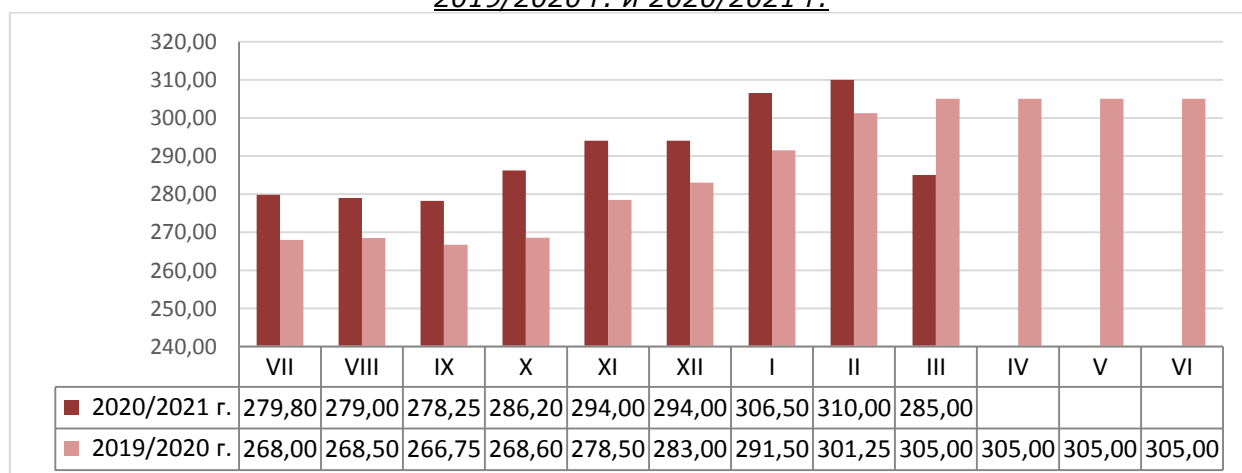
I. Предлагање	
1. Начални запаси, тона	10 000
2. Производство, тона	548 781
3. Внос и вътреобщностни доставки, тона	89
Общо предлагане, тона	558 870
II. Потребление	
1. Вътрешно потребление, тона	215 930
1.1. За производство на пиво, тона	63 880
1.2. За фураж, тона	127 050
1.3. За семена, тона	25 000
2. Износ и вътреобщностни доставки, тона	269 450
2.1. Вътреобщностни доставки, тона	31 600
2.2. Износ трети страни, тона	237 850
Общо потребление, тона	485 380
III. Запаси, тона	
	73 490

*Информацията от НАП "Интрастат" се предоставя до 22 число на следващият месец за предходния.
Източници: НСИ, Агенция "Митници", НАП "Интрастат", Дирекции в МЗХГ – „Растениевъдство“, „Животновъдство“, „Идентификация на земеделски парцели“.

Пазарна ситуация при ечемика

Средната изкупна цена на фуражният ечемик остана на ниво от 285 лв./тон. Средната цена за м. Март към момента е 285 лв./тон, при средна цена за същият месец на 2020 г. – 305 лв./тон.

Средни месечни изкупни цени на фуражен ечемик в страната, маркетингови години 2019/2020 г. и 2020/2021 г.



Източник: „САПИ“

Намаление имаше в средната цена на Френският фуражен ечемик доставен на Руан, която бе на ниво от 199,70 евро/тон при 204,17 евро/тон за предишната седмица.

Средната FOB цена на Украинския фуражен ечемик бе на ниво от 253,33 щ.д./тон при 257,50 щ.д./тон за предходната седмица.

Рапица

Предлагане: Общият ресурс от рапично семе с който страната разполага за реколта 2020/2021 г. към 26 март по предварителна информация е в размер на 327 560 тона, от които производство - 278 582 тона, влезли количества – 46 378 тона и преходен остатък 2 600 тона от реколта 2019/2020 г.

Потребление: Общото потребление към същата дата е в размер на 282 951 тона, от които - вътрешно потребление 90 320 тона и напуснали страната количества от 192 631 тона.

Запасите към 26.03.2021 г. по оперативна информация се оценяват на 44 609 тона.

Движение на рапица за периода 26.06.2020 г. – 26.03.2021 г.

I. Предлагане	
1. Начални запаси, тона	2 600
2. Производство, тона	278 582
3. Внос и вътреобщностни доставки, тона	46 378
Общо предлагане, тона	327 560
II. Потребление	
1. Вътрешно потребление, тона	90 320
1.1. За производство на масло и биодизел, тона	90 320
2. Износ и вътреобщностни доставки, тона	192 631
2.1. Вътреобщностни доставки, тона	192 588
2.2. Износ трети страни, тона	43
Общо потребление, тона	282 951
III. Запаси, тона	
	44 609

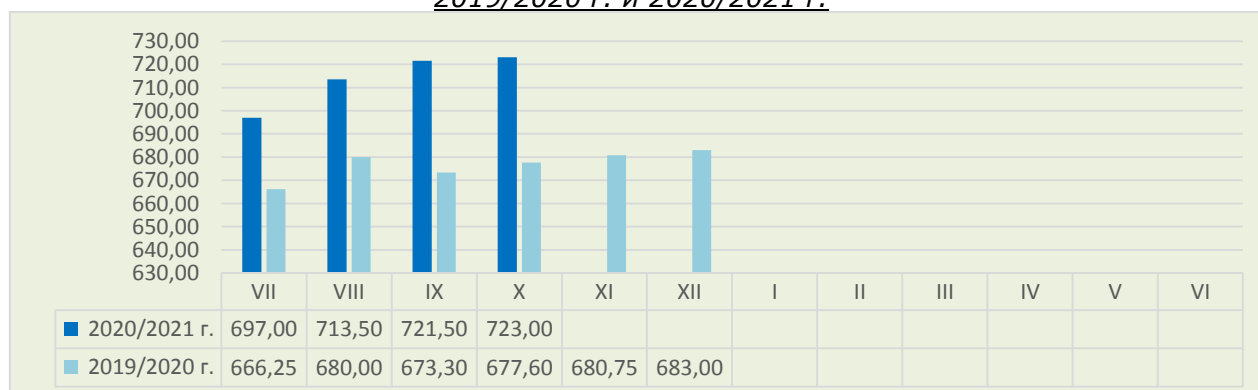
**Информацията от НАП "Интрастат" се предоставя до 22 число на следващият месец за предходния.
Източници: НСИ, Агенция "Митници", НАП "Интрастат", Дирекции в МЗХГ – „Растениевъдство“, „Животновъдство“, „Идентификация на земеделски парцели“.*

Пазарна ситуация при рапицата

За предишните седмици не бяха обявени котировки за рапично семе.

Средната цена към месец октомври е на ниво от 723 лв./тон, като през октомври 2019 г. е била на ниво от 677,60 лв./тон.

Средни месечни изкупни цени на рапица в страната, маркетингови години 2019/2020 г. и 2020/2021 г.



Източник: „САПИ“

Средната цена на френската рапица ФОБ Мозел бе на ниво от 521,67 евро/тон при 523,83 евро/тон за предходната седмица.

Средната ФОБ цена на техн. рапица Украйна остана на ниво от 550 щ.д./тон.

Европейски фючърсен пазар, €/t рапица

Към 26.03.2021 г. обявените фючърсни доставки сравнени спрямо предходната седмица бяха както следва:

ФЮЧЪРС €/ТОН	19.03.2021	26.03.2021	промяна €/тон
рапица май 21	515,00	506,25	-8,75
рапица август 21	440,75	442,25	+1,50
рапица ноември 21	435,75	436,75	+1,00

Царевица

Предлагане: Общият ресурс от царевица в страната по предварителна информация за реколтна 2020/2021 г. към 26 март е в размер на 3 401 406 тона, в т.ч. - производство от 2 974 137 тона, внос – 27 269 тона и преходен остатък от реколта 2019/2020 г. – 400 000 тона.

Потребление: Общото потребление на царевица към същата дата е 1 546 212 тона, от тях за вътрешно потребление 918 900 тона и напуснали количества 627 312 тона.

Запасите от царевица към 26.03.2021 г. по оперативна информация се оценяват на 1 855 194 тона.

Движение на царевица за периода 01.09.2020 г.– 26.03.2021 г.

I. Предлагане	
1. Начални запаси, тона	400 000
2. Производство, тона	2 974 137
3. Внос и вътреобщностни доставки, тона	27 269
Общо предлагане, тона	3 401 406
II. Потребление	
1. Вътрешно потребление, тона	918 900
1.1. За храна и индустриална употреба, тона	605 900
1.2. За фураж, тона	313 000
1.3. За семена, тона	0
2. Износ и вътреобщностни доставки, тона	627 312
2.1. Вътреобщностни доставки, тона	366 228
2.2. Износ трети страни, тона	261 084
Общо потребление, тона	1 546 212
III. Запаси, тона	1 855 194

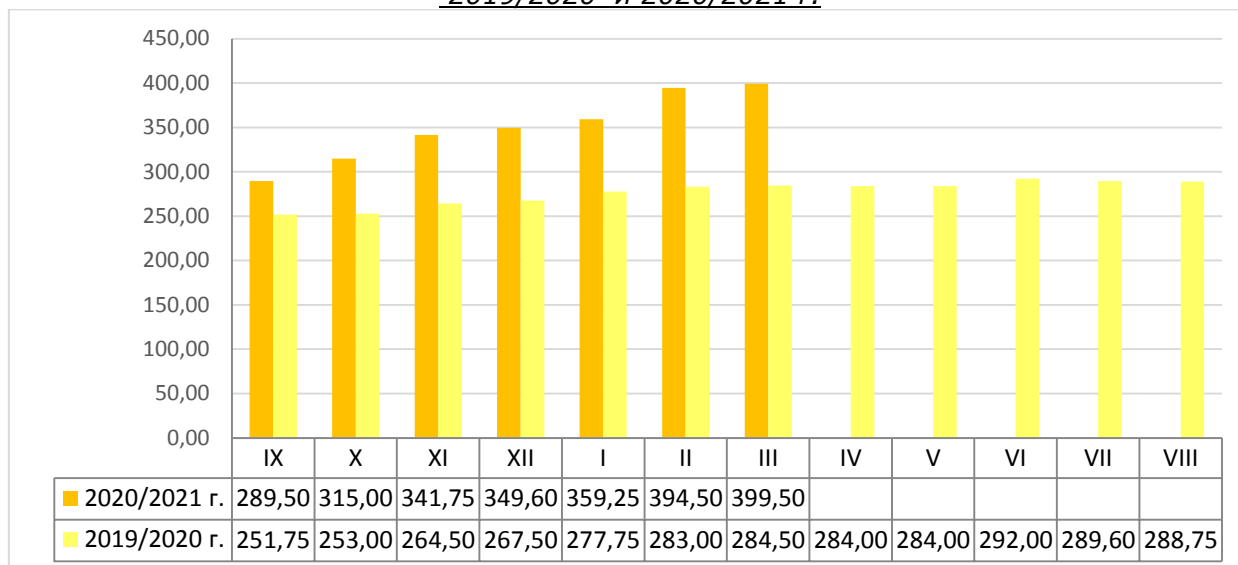
**Информацията от НАП "Интрастат" се предоставя до 22 число на следващият месец за предходният.
Източници: НСИ, Агенция "Митници", НАП "Интрастат", Дирекции в МЗХГ – „Растениевъдство“, „Животновъдство, „Идентификация на земеделски парцели“.*

Пазарна ситуация при царевицата

Средната цена на царевицата бе на ниво от 398 лв./тон при 400 лв./тон за предходната седмица.

Средната цена за м. Март към момента е 399,50 лв./тон, при средна цена на царевицата за същият месец на 2020 г. от 284,50 лв./тон.

Средни месечни изкупни цени на царевица в страната, маркетингови години
2019/2020 и 2020/2021 г.



Източник: „САПИ“

Средната цена на Френската царевица доставена на Бордо бе на ниво от 215 евро/тон при 214,17 евро/тон за предходната седмица.

Средната FOB цена на Украинската царевица бе на ниво от 265 щ.д./тон при 264,50 щ.д./тон през предишния период.

Европейски фючърсен пазар , €/t царевица

Към 26.03.2021 г. обявените фючърсни доставки спрямо предходната седмица бяха както следва:

ФЮЧЪРС €/ТОН	19.03.2021	26.03.2021	промяна €/тон
царевица юни 21	215,25	213,50	-1,75
царевица август 21	214,25	211,75	-2,50
ноември 21	185,75	187,00	+1,25

Черен маслодаен слънчоглед

Предлагане: Общия ресурс от маслодаен слънчоглед за реколта 2020/2021 г., по предварителна информация към 26 март е в размер на 2 265 736 тона, от тях – производство 1 725 453 тона, внос – 405 283 тона и преходен остатък от реколта 2019/2020 г. – 135 000 тона.

Потребление: Общото потребление на слънчогледово семе към същата дата по оперативна информация е в размер на 1 270 553 тона, от тях – 1 097 700 тона преработено в страната и 172 853 тона напуснали страната.

Запасите от маслодаен слънчоглед към 26.03.2021 г. по оперативна информация се оценяват на 995 183 тона.

**Движение на черен маслодаен слънчоглед за периода
01.09.2020 г.– 26.03.2021 г.**

I.Предлагане	
1.Начални запаси, тона	135 000
2.Производство,тона	1 725 453
3.Внос и вътреобщностни доставки,тона	405 283
Общо предлагане,тона	2 265 736
II. Потребление	
1. Вътрешно потребление, тона	1 097 700
1.1.Употреба за слънчогледово масло, тона	812 800
1.2.Преработка в белен, тона	284 900
1.3. За семена,тона	0
2. Износ и вътреобщностни доставки,тона	172 853
2.1. Вътреобщностни доставки, тона	104 530
2.2. Износ трети страни, тона	68 323
Общо потребление,тона	1 270 553
III. Запаси, тона	
	995 183

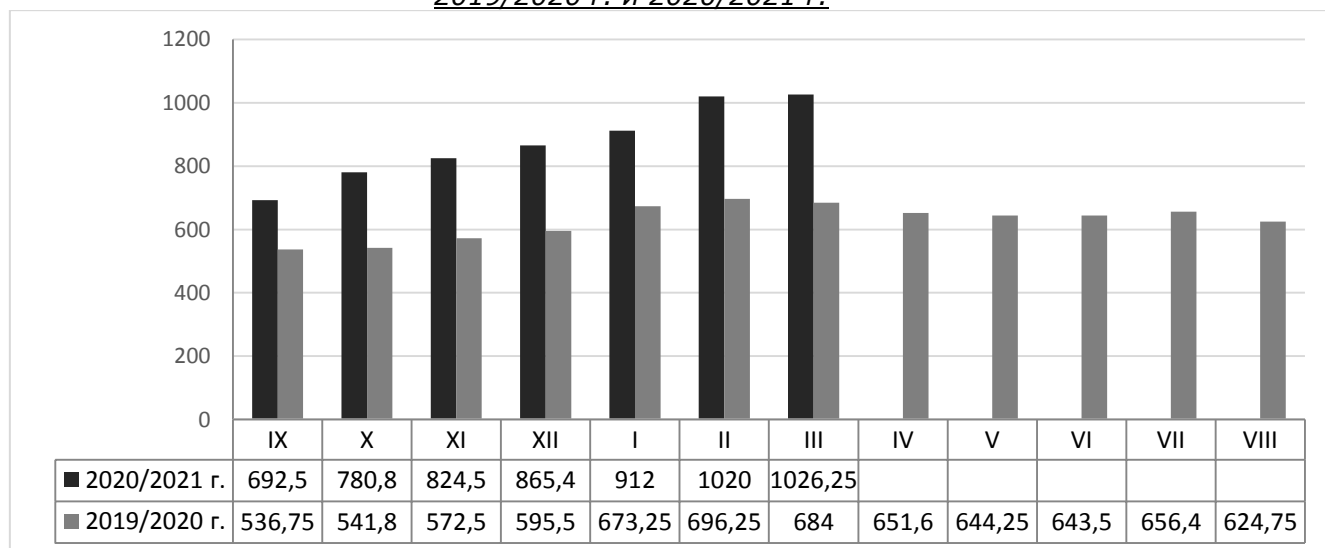
**Информацията от НАП "Интрастат" се предоставя до 22 число на следващият месец за предходния.
Източници: НСИ, Агенция "Митници", НАП "Интрастат", Дирекции в МЗХГ – „Растениевъдство“, „Животновъдство,
„Идентификация на земеделски парцели“.*

Пазарна ситуация при черен маслодаен слънчоглед

Намаление имаше в средната изкупна цена на черният маслодаен слънчоглед, която бе на ниво от 1016 лв./тон при 1036 лв./тон за предишната седмица.

Средната цена за м. Март към момента е на ниво от 1026,25 лв./тон като за същият месец на 2020 г. е била на ниво от 684 лв./тон.

**Средни месечни изкупни цени на слънчоглед в страната, маркетингови години
2019/2020 г. и 2020/2021 г.**



Източник: „САПИ“

Средната цена на френският маслодаен слънчоглед доставен на Сен Назар бе на ниво от 557,50 евро/тон при 558,33 евро/тон за предишната седмица.

Средната цена на Украинското слънчогледово олио продължи с понижението си и бе на ниво от 1545,83 щ.д./тон при 1615,83 щ.д./тон за предходния период и 676 щ.д./тон към 12.03.2021 г.