



РЕПУБЛИКА БЪЛГАРИЯ

Министерство на земеделието, храните и горите
Дирекция „Растениевъдство“

ОБЗОР ЗА СЪСТОЯНИЕТО НА ЗЪРНЕНИЯ ПАЗАР И ДВИЖЕНИЕ НА ЗЪРНТОТО В СТРАНАТА ЗА ПЕРИОДА 12.03.2021 - 19.03.2021 Г.

Пшеница

Предлагане: По предварителна информация, общият ресурс с който страната разполага към 19 март за реколта 2020/2021 г. е в размер на 5 013 069 тона, от които произведени количества 4 712 883 тона, влезли в страната – 10 186 т. и преходен остатък от реколта 2019/2020 г. - 290 000 тона.

Потребление: Към 19.03.2021 г. общото потребление на пшеница е 3 304 519 тона, от които 1 156 600 тона за вътрешно потребление и 2 147 919 тона напуснали количества.

Запасите от пшеница по оперативна информация към 19 март се оценяват на 1 708 550 тона.

Движение на пшеница за периода 26.06.2020 г. – 19.03.2021 г.

I.Предлагане	
1.Начални запаси, тона	290 000
2.Производство,тона	4 712 883
3.Внос и вътреобщностни доставки,тона	10 186
Общо предлагане,тона	5 013 069
II. Потребление	
1. Вътрешно потребление, тона	1 156 600
1.1.За човешка консумация,тона	510 800
1.2. За фураж,тона	324 100
1.3. За семена,тона	265 000
1.4. Индустриална употреба, тона	56 700
2. Износ и вътреобщностни доставки, тона	2 147 919
2.1. Вътреобщностни доставки, тона	1 109 473
2.2. Износ трети страни, тона	1 038 446
Общо потребление,тона	3 304 519
III. Запаси, тона	1 708 550

**Информацията от НАП "Интрастат" се предоставя до 22 число на следващият месец за предходният.*

Източници: НСИ, Агенция "Митници", НАП "Интрастат", Дирекции в МЗХГ – „Растениевъдство“, „Животновъдство, „Идентификация на земеделски парцели“.

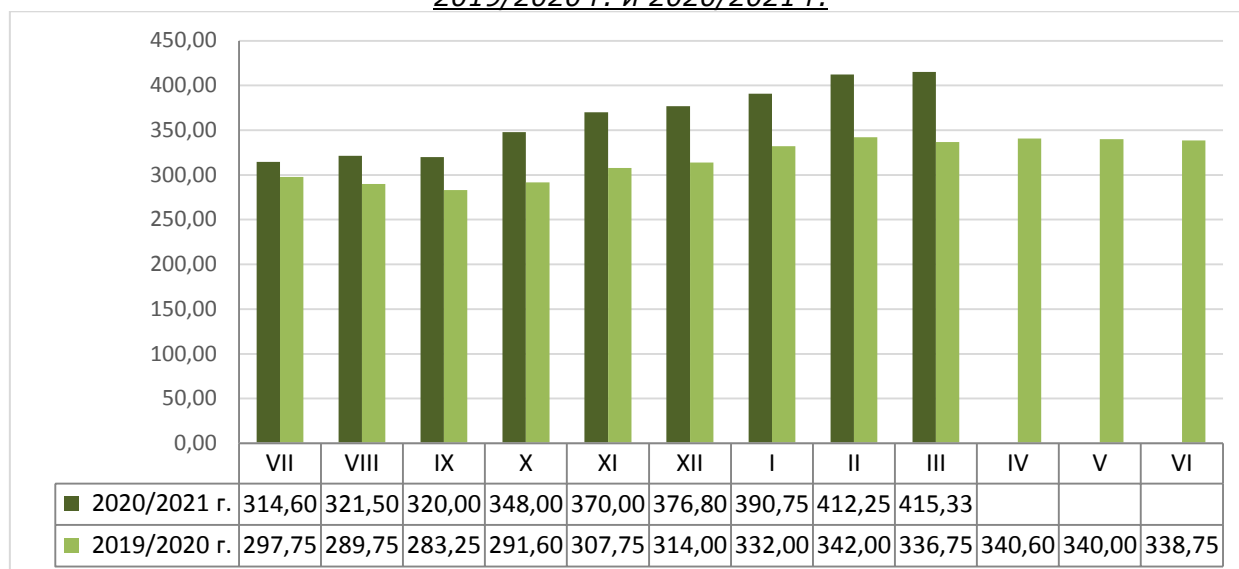
Пазарна ситуация при пшеницата

Средната цена на хлебната пшеница бе на ниво от 415 лв./тон при 416 лв./тон за предишната седмица.

Средната цена за месец март към момента е 415,33 лв./тон при средна цена от 336,75 лв./тон за същият месец на 2020 г.

Средната цена на фуражната пшеница бе 406 лв./тон при 404 лв./тон за предишната седмица.

Средни месечни изкупни цени на пшеница в страната, маркетингови години
2019/2020 г. и 2020/2021 г.



Източник: „САПИ“

Намаление имаше в средната цена на френската пшеница доставена на Руан която бе на ниво от 220 евро/тон при 228,50 евро/тон за миналата седмица.

Средната цена на Украинската пшеница с 12,5% протеини бе на ниво от 279,50 щ.д./тон при ниво от 282,60 щ.д./тон за предишният период.

Средната FOB цена на Руската пшеница с 12,5% протеини бе 280,83 щ.д./тон при 284 щ.д./тон за предишната седмица.

Европейски фючърсен пазар, €/t пшеница

Към 19.03.2021 г. обявените фючърсни доставки сравнени спрямо предходната седмица бяха както следва:

ФЮЧЪРС €/ТОН	12.03.2021	19.03.2021	промяна €/тон
пшеница май 21	223,25	219,75	-3,50
пшеница септември 21	199,25	198,00	-1,25
декември 21	199,75	198,00	-1,75

Ечемик

Предлагане: Общият ресурс от ечемик с който страната разполага по предварителна информация за реколта 2020/2021 година към 19 март е в размер на 558 870 тона, в т.ч - производство в размер на 548 781 тона и преходен остатък от реколта 2019/2020 г. – 10 000 тона.

Потребление: Общото потребление на ечемик към 19.03.2021 г. е в размер на 476 155 тона, от които: вътрешно потребление 210 630 тона и напуснали страната количества – 265 525 тона.

Запасите от ечемик към 19 март 2021 г. по оперативна информация се оценяват на 82 715 тона.

Движение на ечемик за периода 26.06.2020 г.– 19.03.2021 г.

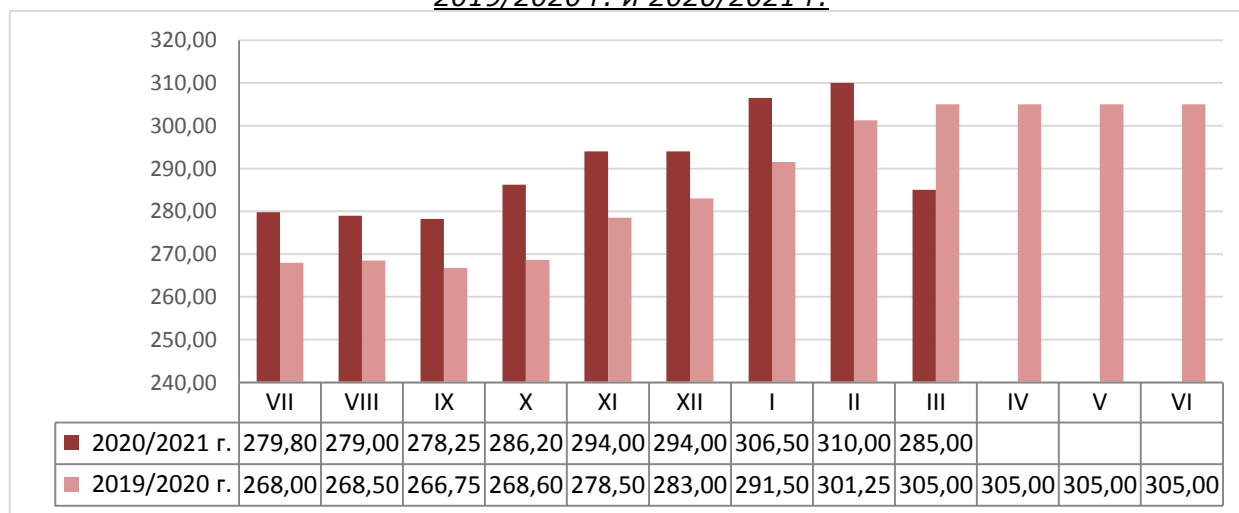
I.Предлагане	
1.Начални запаси, тона	10 000
2.Производство,тона	548 781
3.Внос и вътреобщностни доставки,тона	89
Общо предлагане,тона	558 870
II. Потребление	
1. Вътрешно потребление, тона	210 630
1.1.За производство на пиво, тона	62 080
1.2. За фураж,тона	123 550
1.3. За семена,тона	25 000
2. Износ и вътреобщностни доставки,тона	265 525
2.1. Вътреобщностни доставки, тона	27 675
2.2. Износ трети страни, тона	237 850
Общо потребление,тона	476 155
III. Запаси, тона	
	82 715

**Информацията от НАП "Интрастат" се предоставя до 22 число на следващият месец за предходният.
Източници: НСИ, Агенция "Митници", НАП "Интрастат", Дирекции в МЗХГ – „Растениевъдство“, „Животновъдство, „Идентификация на земеделски парцели“.*

Пазарна ситуация при ечемика

Средната изкупна цена на фуражният ечемик остана на ниво от 285 лв./тон. Средната цена за м. Март към момента е 285 лв./тон, при средна цена за същият месец на 2020 г. – 305 лв./тон.

Средни месечни изкупни цени на фуражен ечемик в страната, маркетингови години 2019/2020 г. и 2020/2021 г.



Източник: „САПИ“

Намаление имаше в средната цена на Френският фуражен ечемик доставен на Руан, която бе на ниво от 204,17 евро/тон при 210 евро/тон за предишната седмица.

Средната FOB цена на Украинския фуражен ечемик бе на ниво от 257,50 щ.д./тон при 260 щ.д./тон за предходната седмица.

Рапица

Предлагане: Общият ресурс от рапично семе с който страната разполага за реколта 2020/2021 г. към 19 март по предварителна информация е в размер на 320 087 тона, от които производство - 278 582 тона, влезли количества – 38 905 тона и преходен остатък 2 600 тона от реколта 2019/2020 г.

Потребление: Общото потребление към същата дата е в размер на 276 451 тона, от които - вътрешно потребление 87 820 тона и напуснали страната количества от 188 631 тона.

Запасите към 19.03.2021 г. по оперативна информация се оценяват на 43 636 тона.

Движение на рапица за периода 26.06.2020 г. – 19.03.2021 г.

I.Предлагане	
1.Начални запаси, тона	2 600
2.Производство,тона	278 582
3.Внос и вътреобщностни доставки,тона	38 905
Общо предлагане,тона	320 087
II. Потребление	
1. Вътрешно потребление, тона	87 820
1.1.За производство на масло и биодизел, тона	87 820
2. Износ и вътреобщностни доставки,тона	188 631
2.1. Вътреобщностни доставки, тона	188 588
2.2. Износ трети страни, тона	43
Общо потребление,тона	276 451
III. Запаси, тона	
	43 636

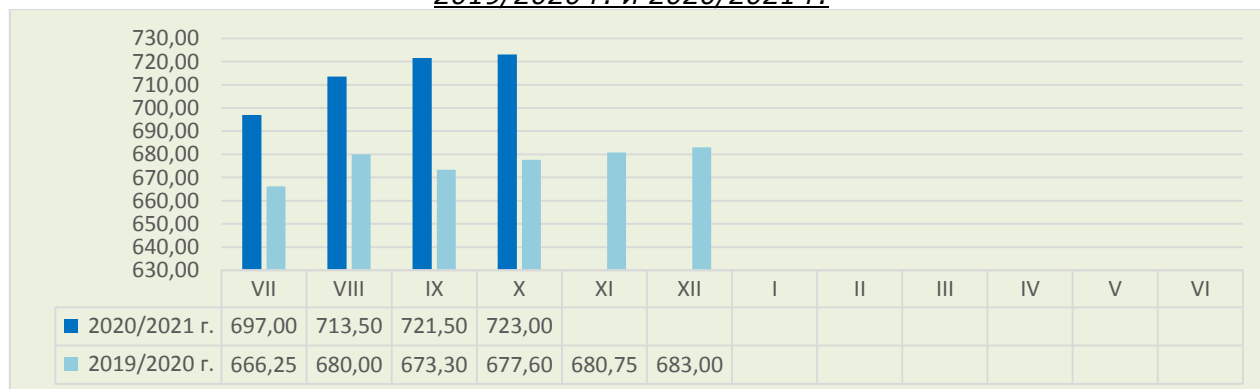
**Информацията от НАП "Интрастат" се предоставя до 22 число на следващият месец за предходния.
Източници: НСИ, Агенция "Митници", НАП "Интрастат", Дирекции в МЗХГ – „Растениевъдство“, „Животновъдство“, „Идентификация на земеделски парцели“.*

Пазарна ситуация при рапицата

За предишните седмици не бяха обявени котировки за рапично семе.

Средната цена към месец октомври е на ниво от 723 лв./тон, като през октомври 2019 г. е била на ниво от 677,60 лв./тон.

Средни месечни изкупни цени на рапица в страната, маркетингови години 2019/2020 г. и 2020/2021 г.



Източник: „САПИ“

Средната цена на френската рапица ФОБ Мозел бе на ниво от 523,83 евро/тон при 522,17 евро/тон за предходната седмица.

Средната FOB цена на техн. рапица Украйна бе 550 щ.д./тон при 548 щ.д./тон за предишната седмица.

Европейски фючърсен пазар, €/t рапица

Към 19.03.2021 г. обявените фючърсни доставки сравнени спрямо предходната седмица бяха както следва:

ФЮЧЪРС €/ТОН	12.03.2021	19.03.2021	промяна €/тон
рапица май 21	522,00	515,00	-7,00
рапица август 21	456,00	440,75	-15,25
рапица ноември 21	447,25	435,75	-11,50

Царевича

Предлагане: Общият ресурс от царевича в страната по предварителна информация за реколтна 2020/2021 г. към 19 март е в размер на 3 393 055 тона, в т.ч. - производство от 2 974 137 тона, внос – 18 918 тона и преходен остатък от реколта 2019/2020 г. – 400 000 тона.

Потребление: Общото потребление на царевича към същата дата е 1 462 677 тона, от тях за вътрешно потребление 880 900 тона и напуснали количества 581 777 тона.

Запасите от царевича към 19.03.2021 г. по оперативна информация се оценяват на 1 930 378 тона.

Движение на царевича за периода 01.09.2020 г.– 19.03.2021 г.

I. Предлагане	
1. Начални запаси, тона	400 000
2. Производство, тона	2 974 137
3. Внос и вътреобщностни доставки, тона	18 918
Общо предлагане, тона	3 393 055
II. Потребление	
1. Вътрешно потребление, тона	880 900
1.1. За храна и индустриална употреба, тона	581 400
1.2. За фураж, тона	299 500
1.3. За семена, тона	0
2. Износ и вътреобщностни доставки, тона	581 777
2.1. Вътреобщностни доставки, тона	327 667
2.2. Износ трети страни, тона	254 110
Общо потребление, тона	1 462 677
III. Запаси, тона	
	1 930 378

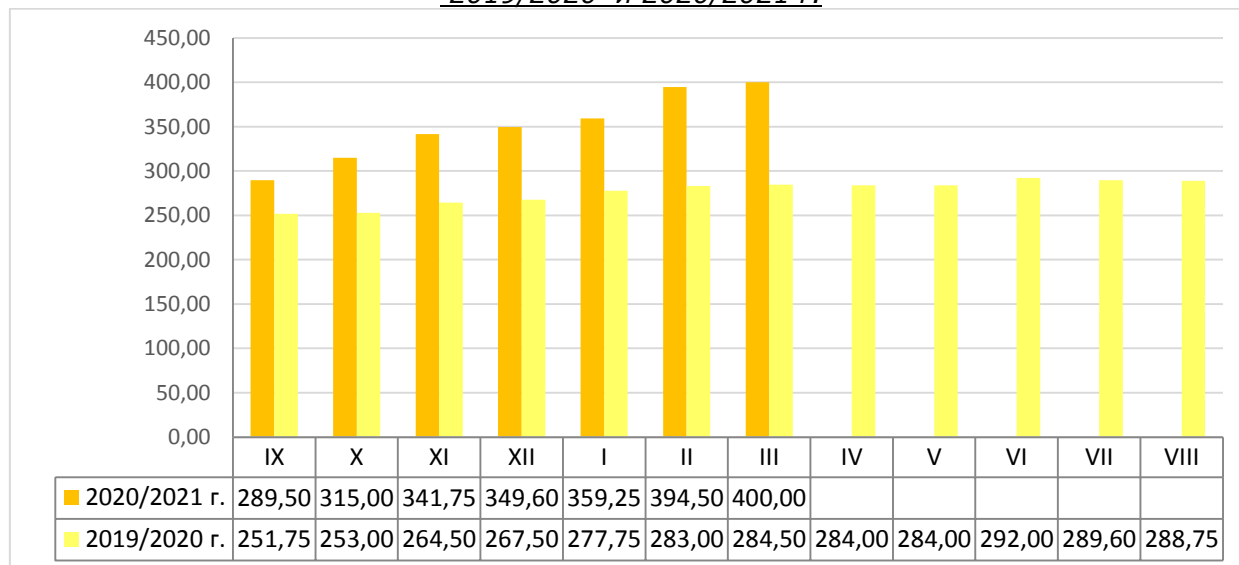
*Информацията от НАП "Интрастат" се предоставя до 22 число на следващият месец за предходния.
Източници: НСИ, Агенция "Митници", НАП "Интрастат", Дирекции в МЗХГ – „Растениевъдство“, „Животновъдство, „Идентификация на земеделски парцели“.

Пазарна ситуация при царевицата

Средната цена на царевицата бе на ниво от 400 лв./тон при 402 лв./тон за предходната седмица.

Средната цена за м. Март към момента е 400 лв./тон, при средна цена на царевицата за същият месец на 2020 г. от 284,50 лв./тон.

Средни месечни изкупни цени на царевица в страната, маркетингови години 2019/2020 и 2020/2021 г.



Източник: „САПИ“

Средната цена на Френската царевица доставена на Бордо бе на ниво от 214,17 евро/тон при 217,67 евро/тон за предходната седмица.

Средната FOB цена на Украинската царевица бе на ниво от 264,50 щ.д./тон при 263 щ.д./тон през предишния период.

Европейски фючърсен пазар , €/t царевица

Към 19.03.2021 г. обявените фючърсни доставки спрямо предходната седмица бяха както следва:

ФЮЧЪРС €/ТОН	12.03.2021	19.03.2021	промяна €/тон
царевица юни 21	215,50	215,25	-0,25
царевица август 21	214,25	214,25	+0,00
ноември 21	187,50	185,75	-1,75

Черен масладен слънчоглед

Предлагане: Общия ресурс от масладен слънчоглед за реколта 2020/2021 г., към 19 март е в размер на 2 260 397 тона, от тях – производство 1 725 453 тона, внос – 399 944 тона и преходен остатък от реколта 2019/2020 г. – 135 000 тона.

Потребление: Общото потребление на слънчогледово семе към същата дата по оперативна информация е в размер на 1 228 799 тона, от тях – 1 059 900 тона преработено в страната и 168 899 тона напуснали страната.

Запасите от маслодаен слънчоглед към 19.03.2021 г. по оперативна информация се оценяват на 1 031 598 тона.

**Движение на черен маслодаен слънчоглед за периода
01.09.2020 г.– 19.03.2021 г.**

I. Предлагане	
1. Начални запаси, тона	135 000
2. Производство, тона	1 725 453
3. Внос и вътреобщностни доставки, тона	399 944
Общо предлагане, тона	2 260 397
II. Потребление	
1. Вътрешно потребление, тона	1 059 900
1.1. Употреба за слънчогледово масло, тона	785 200
1.2. Преработка в белен, тона	274 700
1.3. За семена, тона	0
2. Износ и вътреобщностни доставки, тона	168 899
2.1. Вътреобщностни доставки, тона	104 530
2.2. Износ трети страни, тона	64 369
Общо потребление, тона	1 228 799
III. Запаси, тона	
	1 031 598

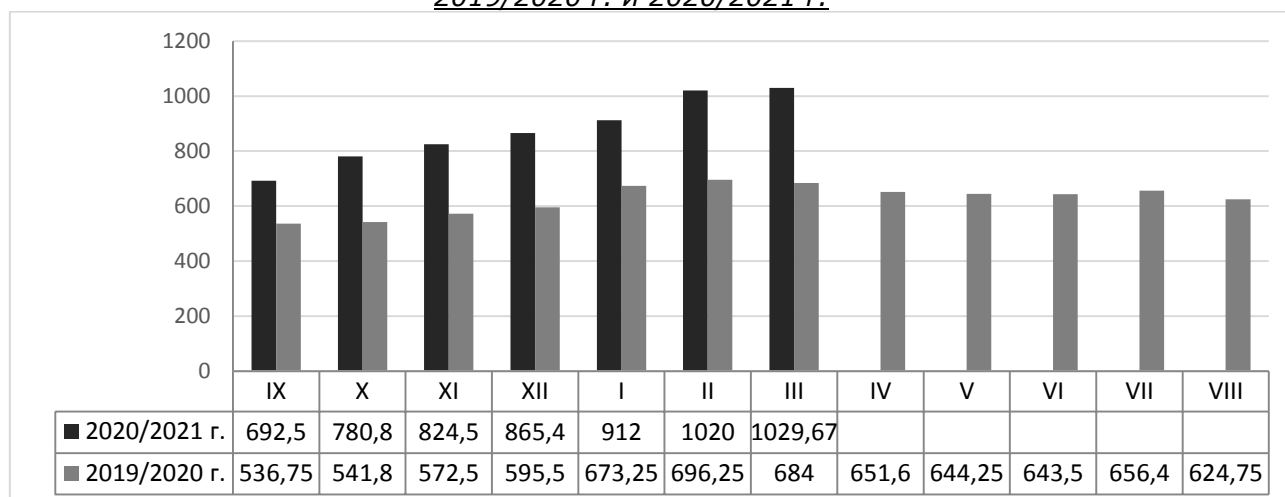
**Информацията от НАП "Интрастат" се предоставя до 22 число на следващият месец за предходния.
Източници: НСИ, Агенция "Митници", НАП "Интрастат", Дирекции в МЗХГ – „Растениевъдство“, „Животновъдство“, „Идентификация на земеделски парцели“.*

Пазарна ситуация при черен маслодаен слънчоглед

Средната изкупна цена на черният маслодаен слънчоглед бе на ниво от 1036 лв./тон при 1030 лв./тон за предишната седмица и 1023 лв./тон към 05.03.2021 г.

Средната цена за м. Март към момента е на ниво от 1029,67 лв./тон като за същият месец на 2020 г. е била на ниво от 684 лв./тон.

**Средни месечни изкупни цени на слънчоглед в страната, маркетингови години
2019/2020 г. и 2020/2021 г.**



Източник: „САПИ“

Средната цена на френският маслодаен слънчоглед доставен на Сен Назар бе на ниво от 558,33 евро/тон при 557,50 евро/тон за предишната седмица.

Средната цена на Украинското слънчогледово олио имаше понижение и бе на ниво от 1615,83 щ.д./тон при 1676 щ.д./тон за предходния период.