



РЕПУБЛИКА БЪЛГАРИЯ

Министерство на земеделието, храните и горите
Дирекция „Растениевъдство“

ОБЗОР ЗА СЪСТОЯНИЕТО НА ЗЪРНЕНИЯ ПАЗАР И ДВИЖЕНИЕ НА ЗЪРНОТО В СТРАНАТА ЗА ПЕРИОДА 26.02.2021 - 05.03.2021 Г.

Пшеница

Предлагане: По оперативна информация, общият ресурс с който страната разполага към 05 март за реколта 2020/2021 г. е в размер на 4 926 504 тона, от които произведени количества 4 626 318 тона, влезли в страната – 10 186 т. и преходен остатък от реколта 2019/2020 г. - 290 000 тона.

Потребление: Към 05.03.2021 г. общото потребление на пшеница е 3 065 940 тона, от които 1 106 000 тона за вътрешно потребление и 1 959 940 тона напуснали количества.

Запасите от пшеница по оперативна информация към 05 март се оценяват на 1 860 564 тона.

Движение на пшеница за периода 26.06.2020 г. – 05.03.2021 г.

I.Предлагане	
1.Начални запаси, тона	290 000
2.Производство,тона	4 626 318
3.Внос и вътреобщностни доставки,тона	10 186
Общо предлагане,тона	4 926 504
II. Потребление	
1. Вътрешно потребление, тона	1 106 000
1.1.За човешка консумация,тона	482 800
1.2. За фураж,тона	305 300
1.3. За семена,тона	265 000
1.4. Индустриална употреба, тона	52 900
2. Износ и вътреобщностни доставки, тона	1 959 940
2.1. Вътреобщностни доставки, тона	1 077 650
2.2. Износ трети страни, тона	882 290
Общо потребление,тона	3 065 940
III. Запаси, тона	1 860 564

**Информацията от НАП "Интрастат" се предоставя до 22 число на следващият месец за предходният. Източници: НСИ, Агенция "Митници", НАП "Интрастат", Дирекции в МЗХГ – „Растениевъдство“, „Животновъдство, „Идентификация на земеделски парцели“.*

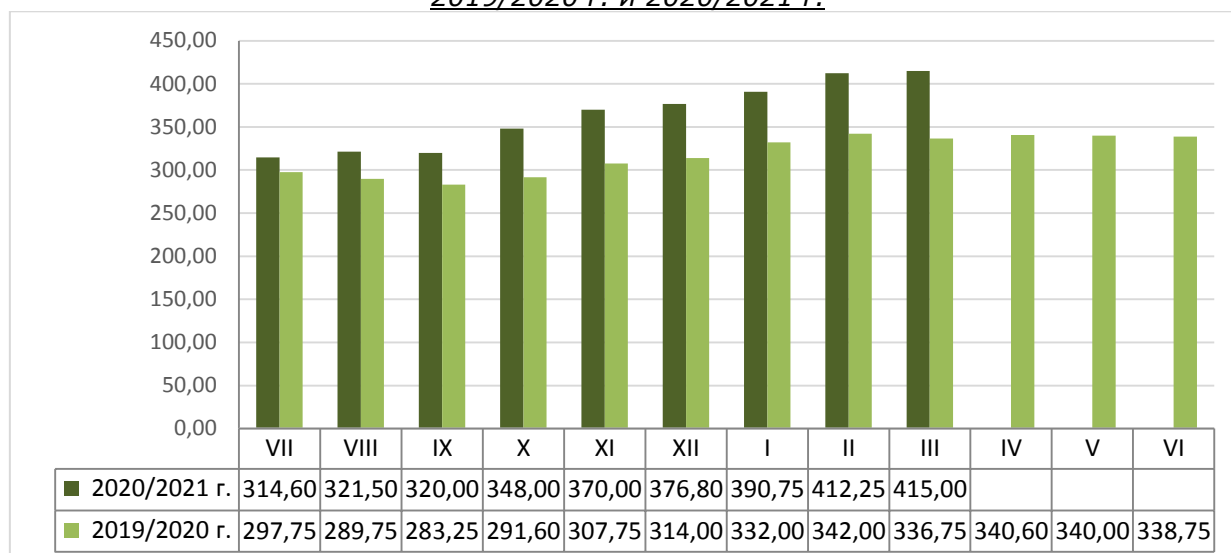
Пазарна ситуация при пшеницата

Средната цена на хлебната пшеница запази нивото си от 415 лв./тон.

Средната цена за месец март към момента е 415 лв./тон при средна цена от 336,75 лв./тон за същият месец на 2020 г.

Същото бе и при средната цена на фуражната пшеница, която остана на ниво от 404 лв./тон.

Средни месечни изкупни цени на пшеница в страната, маркетингови години
2019/2020 г. и 2020/2021 г.



Източник: „САПИ“

Средната цена на френската пшеница доставена на Руан остана без промяна с ниво от 231,83 евро/тон при 231,33 евро/тон за миналата седмица.

Средната цена на Украинската пшеница с 12,5% протеини бе на ниво от 282,67 щ.д./тон при 281 щ.д./тон за предишният период.

Средната FOB цена на Руската пшеница с 12,5% протеини остана на ниво от 286,70 щ.д./тон.

Европейски фючърсен пазар, €/t пшеница

Към 05.03.2021 г. обявените фючърсни доставки сравнени спрямо предходната седмица бяха както следва:

ФЮЧЪРС €/ТОН	26.02.2021	05.03.2021	промяна €/тон
пшеница май 21	229,50	228,25	-1,25
пшеница септември 21	199,75	202,00	+2,25
декември 21	199,50	201,75	+2,25

Ечемик

Предлагане: Общият ресурс от ечемик с който страната разполага по предварителна информация за реколта 2020/2021 година към 05 март е в размер на 570 126 тона, в т.ч - производство в размер на 560 037 тона и преходен остатък от реколта 2019/2020 г. – 10 000 тона.

Потребление: Общото потребление на ечемик към 05.03.2021 г. е в размер на 465 255 тона, от които: вътрешно потребление 199 730 тона и напуснали страната количества – 265 525 тона.

Запасите от ечемик към 05 март 2021 г. по оперативна информация се оценяват на 104 871 тона.

Движение на ечемик за периода 26.06.2020 г. – 05.03.2021 г.

I. Предлагање	
1. Начални запаси, тона	10 000
2. Производство, тона	560 037
3. Внос и вътреобщностни доставки, тона	89
Общо предлагање, тона	570 126
II. Потребление	
1. Вътрешно потребление, тона	199 730
1.1. За производство на пиво, тона	58 480
1.2. За фураж, тона	116 250
1.3. За семена, тона	25 000
2. Износ и вътреобщностни доставки, тона	265 525
2.1. Вътреобщностни доставки, тона	27 675
2.2. Износ трети страни, тона	237 850
Общо потребление, тона	465 255
III. Запаси, тона	
	104 871

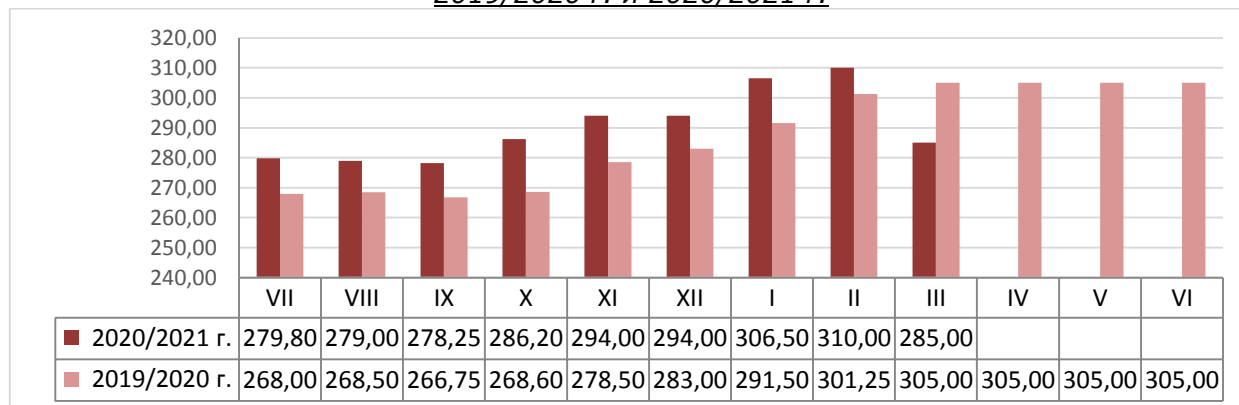
**Информацията от НАП "Интрастат" се предоставя до 22 число на следващият месец за предходния.
Източници: НСИ, Агенция "Митници", НАП "Интрастат", Дирекции в МЗХГ – „Растениевъдство“, „Животновъдство“, „Идентификация на земеделски парцели“.*

Пазарна ситуация при ечемика

Намалението в средната изкупна цена на фуражният ечемик продължи и тя бе на ниво от 285 лв./тон при 295 лв./тон за предишната седмица и 305 лв./тон за към 19.02.21 г.

Средната цена за м. Март към момента е 285 лв./тон, при средна цена за същият месец на 2020 г. – 305 лв./тон.

Средни месечни изкупни цени на фуражен ечемик в страната, маркетингови години 2019/2020 г. и 2020/2021 г.



Източник: „САПИ“

Средната цена на Френският фуражен ечемик доставен на Руан бе на ниво от 213,50 евро/тон при 215,17 евро/тон за предишната седмица.

Средната FOB цена на Украинския фуражен ечемик бе на ниво от 260 щ.д./тон при 251,33 щ.д./тон за предишния период.

Рапица

Предлагане: Общият ресурс от рапично семе с който страната разполага за реколта 2020/2021 г. към 05 март по оперативна информация е в размер на 299 119

тона, от които производство - 257 614 тона, влезли количества – 38 905 тона и преходен остатък 2 600 тона от реколта 2019/2020 г.

Потребление: Общото потребление към същата дата е в размер на 261 451 тона, от които - вътрешно потребление 82 820 тона и напуснали страната количества от 178 631 тона.

Запасите към 05.03.2021 г. по оперативна информация се оценяват на 37 668 тона.

Движение на рапица за периода 26.06.2020 г. – 05.03.2021 г.

I. Предлагане	
1. Начални запаси, тона	2 600
2. Производство, тона	257 614
3. Внос и вътреобщностни доставки, тона	38 905
Общо предлагане, тона	299 119
II. Потребление	
1. Вътрешно потребление, тона	82 820
1.1. За производство на масло и биодизел, тона	82 820
2. Износ и вътреобщностни доставки, тона	178 631
2.1. Вътреобщностни доставки, тона	178 588
2.2. Износ трети страни, тона	43
Общо потребление, тона	261 451
III. Запаси, тона	
	37 668

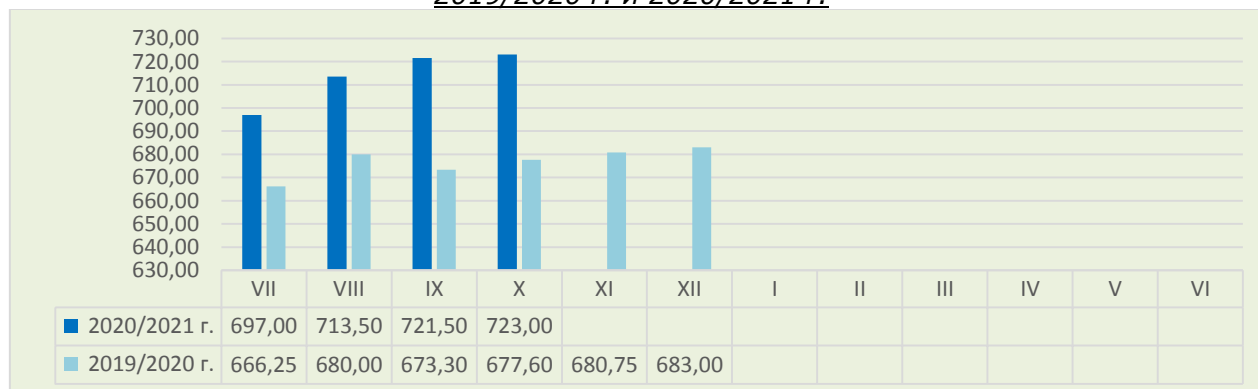
**Информацията от НАП "Интрастат" се предоставя до 22 число на следващият месец за предходния.
Източници: НСИ, Агенция "Митници", НАП "Интрастат", Дирекции в МЗХГ – „Растениевъдство“, „Животновъдство“, „Идентификация на земеделски парцели“.*

Пазарна ситуация при рапицата

За предишните седмици не бяха обявени котировки за рапично семе.

Средната цена към месец октомври е на ниво от 723 лв./тон, като през октомври 2019 г. е била на ниво от 677,60 лв./тон.

Средни месечни изкупни цени на рапица в страната, маркетингови години 2019/2020 г. и 2020/2021 г.



Източник: „САПИ“

Повишението в средната цена на френската рапица ФОБ Мозел продължи и тя бе на ниво от 503,83 евро/тон при 477,50 евро/тон за предходния период и 461,83 евро/тон 19.02.21 г.

Средната ФОБ цена на техн. рапица Украйна остана на ниво от 540 щ.д./тон.

Европейски фючърсен пазар, €/t рапица

Към 05.03.2021 г. обявените фючърсни доставки сравнени спрямо предходната седмица бяха както следва:

ФЮЧЪРС €/ТОН	26.02.2021	05.03.2021	промяна €/тон
рапица май 21	491,50	518,50	+27,00
рапица август 21	423,75	442,50	+18,75
рапица ноември 21	416,50	434,50	+18,00

Царевица

Предлагане: Общият ресурс от царевица в страната по оперативна информация за реколтна 2020/2021 г. към 05 март е в размер на 3 245 014 тона, в т.ч. - производство от 2 826 096 тона, внос – 18 918 тона и преходен остатък от реколта 2019/2020 г. – 400 000 тона.

Потребление: Общото потребление на царевица към същата дата е 1 378 694 тона, от тях за вътрешно потребление 807 800 тона и напуснали количества 570 894 тона.

Запасите от царевица към 05.03.2021 г. по оперативна информация се оценяват на 1 866 320 тона.

Движение на царевица за периода 01.09.2020 г.– 05.03.2021 г.

I. Предлагане	
1. Начални запаси, тона	400 000
2. Производство, тона	2 826 096
3. Внос и вътреобщностни доставки, тона	18 918
Общо предлагане, тона	3 245 014
II. Потребление	
1. Вътрешно потребление, тона	807 800
1.1. За храна и индустриална употреба, тона	534 900
1.2. За фураж, тона	272 900
1.3. За семена, тона	0
2. Износ и вътреобщностни доставки, тона	570 894
2.1. Вътреобщностни доставки, тона	316 784
2.2. Износ трети страни, тона	254 110
Общо потребление, тона	1 378 694
III. Запаси, тона	1 866 320

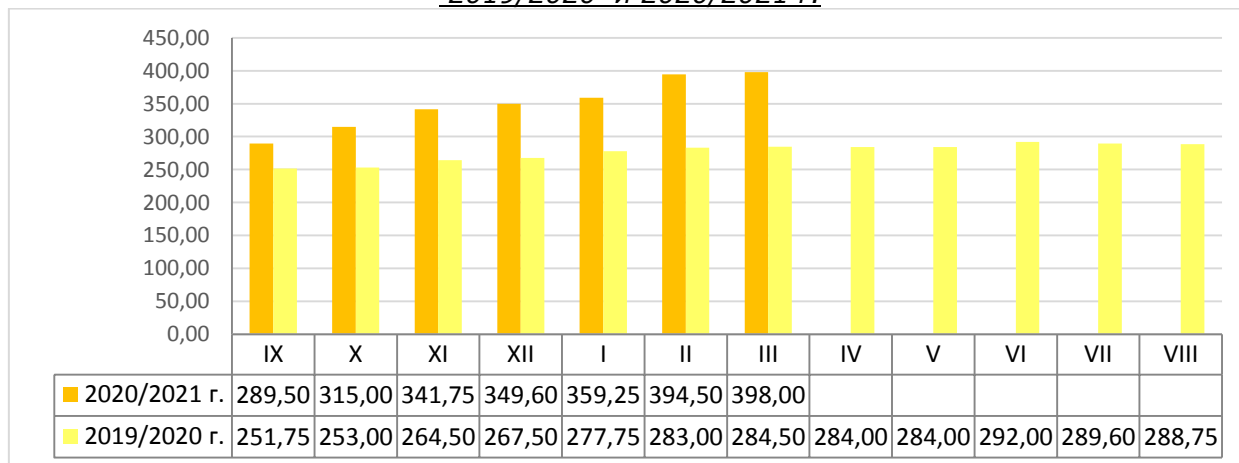
*Информацията от НАП "Интрастат" се предоставя до 22 число на следващият месец за предходния.
Източници: НСИ, Агенция "Митници", НАП "Интрастат", Дирекции в МЗХГ – „Растениевъдство“, „Животновъдство, „Идентификация на земеделски парцели“.

Пазарна ситуация при царевицата

Средната цена на царевицата бе на ниво от 398 лв./тон при 396 лв./тон за предишната седмица.

Средната цена за м. Март към момента е 398 лв./тон, при средна цена на царевицата за същият месец на 2020 г. от 284,50 лв./тон.

Средни месечни изкупни цени на царевица в страната, маркетингови години 2019/2020 и 2020/2021 г.



Източник: „САПИ“

Средната цена на Френската царевица доставена на Бордо бе на ниво от 220,50 евро/тон при 221 евро/тон за предходната седмица.

Средната FOB цена на Украинската царевица бе на ниво от 261 щ.д./тон при 258,17 щ.д./тон през предишния период.

Европейски фючърсен пазар , €/t царевица

Към 05.03.2021 г. обявените фючърсни доставки спрямо предходната седмица бяха както следва:

ФЮЧЪРС €/ТОН	26.02.2021	05.03.2021	промяна €/тон
царевица юни 21	220,00	221,25	+1,25
царевица август 21	215,75	218,25	+2,50
ноември 21	187,50	188,75	+1,25

Черен маслодаен слънчоглед

Предлагане: Общия ресурс от маслодаен слънчоглед за реколта 2020/2021 г., към 05 март е в размер на 2 178 650 тона, от тях – производство 1 643 706 тона, внос – 399 944 тона и преходен остатък от реколта 2019/2020 г. – 135 000 тона.

Потребление: Общото потребление на слънчогледово семе към същата дата по оперативна информация е в размер на 1 127 983 тона, от тях – 983 100 тона преработено в страната и 144 883 тона напуснали страната.

Запасите от маслодаен слънчоглед към 05.03.2021 г. по оперативна информация се оценяват на 1 050 667 тона.

**Движение на черен маслодаен слънчоглед за периода
01.09.2020 г.– 05.03.2021 г.**

I.Предлагане	
1.Начални запаси, тона	135 000
2.Производство,тона	1 643 706
3.Внос и вътреобщностни доставки,тона	399 944
Общо предлагане,тона	2 178 650
II. Потребление	
1. Вътрешно потребление, тона	983 100
1.1.Употреба за слънчогледово масло, тона	727 700
1.2.Преработка в белен, тона	255 400
1.3. За семена,тона	0
2. Износ и вътреобщностни доставки,тона	144 883
2.1. Вътреобщностни доставки, тона	86 285
2.2. Износ трети страни, тона	58 598
Общо потребление,тона	1 127 983
III. Запаси, тона	1 050 667

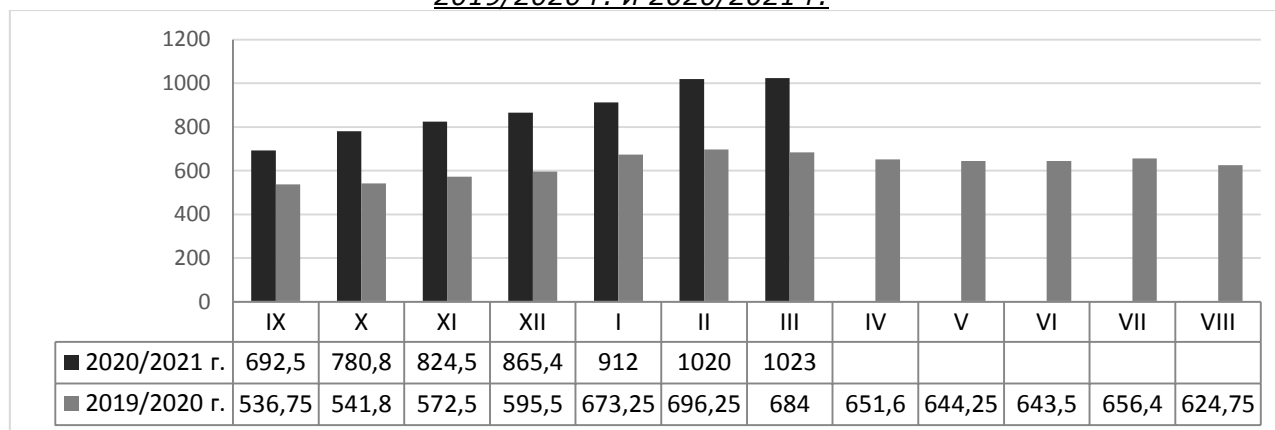
**Информацията от НАП "Интрастат" се предоставя до 22 число на следващият месец за предходния.
Източници: НСИ, Агенция "Митници", НАП "Интрастат", Дирекции в МЗХГ – „Растениевъдство“, „Животновъдство“, „Идентификация на земеделски парцели“.*

Пазарна ситуация при черен маслодаен слънчоглед

Средната изкупна цена на черният маслодаен слънчоглед бе на ниво от 1023 лв./тон при 1026 лв.тон за миналата седмица.

Средната цена за м. Март към момента е на ниво от 1023 лв./тон като за същият месец на 2020 г. е била на ниво от 684 лв./тон.

Средни месечни изкупни цени на слънчоглед в страната, маркетингови години
2019/2020 г. и 2020/2021 г.



Източник: „САПИ“

Средната цена на френският маслодаен слънчоглед доставен на Сен Назар бе на ниво от 548,33 евро/тон при 542,50 евро/тон за миналата седмица.

Средната цена на Украинското слънчогледово олио продължи във възходящ тренд и бе на ниво от 1524,17 щ.д./тон при 1422,50 щ.д./тон за предишната седмица.

За сравнение към 06.03.2020 г. Украинското слънчогледово олио е било със средна цена за периода от 685 щ.д./тон.