



РЕПУБЛИКА БЪЛГАРИЯ

Министерство на земеделието, храните и горите
Дирекция „Растениевъдство“

ОБЗОР ЗА СЪСТОЯНИЕТО НА ЗЪРНЕНИЯ ПАЗАР И ДВИЖЕНИЕ НА ЗЪРНОТО В СТРАНАТА ЗА ПЕРИОДА 19.02.2021 - 26.02.2021 Г.

Пшеница

Предлагане: По оперативна информация, общият ресурс с който страната разполага към 26 февруари за реколта 2020/2021 г. е в размер на 4 926 504 тона, от които произведени количества 4 626 318 тона, влезли в страната – 10 186 т. и преходен остатък от реколта 2019/2020 г. - 290 000 тона.

Потребление: Към 26.02.2021 г. общото потребление на пшеница е 2 994 705 тона, от които 1 082 800 тона за вътрешно потребление и 1 911 905 тона напуснали количества.

Запасите от пшеница по оперативна информация към 26 февруари се оценяват на 1 931 799 тона.

Движение на пшеница за периода 26.06.2020 г. – 26.02.2021 г.

I.Предлагане	
1.Начални запаси, тона	290 000
2.Производство,тона	4 626 318
3.Внос и вътреобщностни доставки,тона	10 186
Общо предлагане,тона	4 926 504
II. Потребление	
1. Вътрешно потребление, тона	1 082 800
1.1.За човешка консумация,тона	469 600
1.2. За фураж,тона	296 600
1.3. За семена,тона	265 000
1.4. Индустириална употреба, тона	51 600
2. Износ и вътреобщностни доставки, тона	1 911 905
2.1. Вътреобщностни доставки, тона	1 067 615
2.2. Износ трети страни, тона	844 290
Общо потребление,тона	2 994 705
III. Запаси, тона	1 931 799

**Информацията от НАП "Интрастат" се предоставя до 22 число на следващият месец за предходния.
Източници: НСИ, Агенция "Митници", НАП "Интрастат", Дирекции в МЗХГ – „Растениевъдство“, „Животновъдство, „Идентификация на земеделски парцели“.*

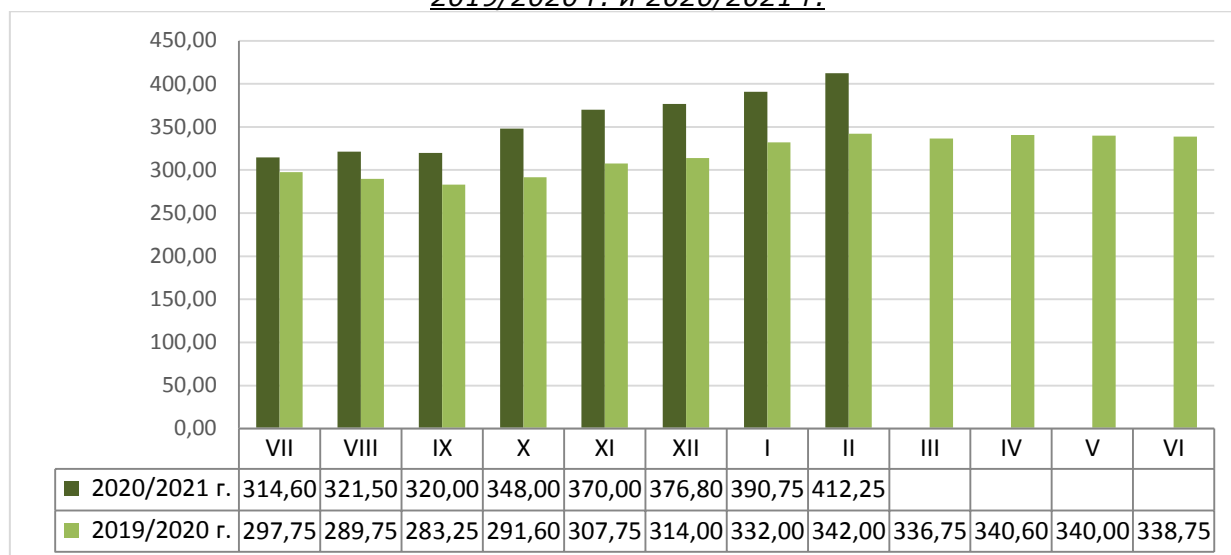
Пазарна ситуация при пшеницата

Увеличение имаше в средната цена на хлебната пшеница, която бе на ниво от 415 лв./тон при 412 лв./тон за миналата седмица.

Средната цена за месец февруари е 412,25 лв./тон при средна цена от 342 лв./тон за същият месец на 2020 г.

Същото бе и при средната цена на фуражната пшеница, която се повиши на 404 лв./тон при 399 лв./тон за предходната седмица.

Средни месечни изкупни цени на пшеница в страната, маркетингови години
2019/2020 г. и 2020/2021 г.



Източник: „САПИ“

Повишението в средната цена на френската пшеница доставена на Руан продължи и тя бе на ниво от 231,33 евро/тон при 222,83 евро/тон за миналата седмица и ниво от 218,83 евро/тон към 12.02.2021 г..

Средната цена на Украинската пшеница с 12,5% протеини бе на ниво от 281 щ.д./тон при 280,17 щ.д./тон за предишният период.

Средната FOB цена на Руската пшеница с 12,5% протеини бе на ниво от 286,67 щ.д./тон при 284,33 щ.д./тон за предходната седмица.

Европейски фючърсен пазар, €/t пшеница

Към 26.02.2021 г. обявените фючърсни доставки сравнени спрямо предходната седмица бяха както следва:

ФЮЧЪРС €/ТОН	19.02.2021	26.02.2021	промяна €/тон
пшеница май 21	227,25	229,50	+2,25
пшеница септември 21	199,00	199,75	+0,75
декември 21	199,25	199,50	+0,25

Ечемик

Предлагане: Общият ресурс от ечемик с който страната разполага по предварителна информация за реколта 2020/2021 година към 26 февруари е в размер на 570 126 тона, в т.ч - производство в размер на 560 037 тона и преходен остатък от реколта 2019/2020 г. – 10 000 тона.

Потребление: Общото потребление на ечемик към 26.02.2021 г. е в размер на 456 396 тона, от които: вътрешно потребление 193 930 тона и напуснали страната количества – 262 466 тона.

Запасите от ечемик към 26 февруари 2021 г. по оперативна информация се оценяват на 113 730 тона.

Движение на ечемик за периода 26.06.2020 г.– 26.02.2021 г.

I.Предлагане	
1.Начални запаси, тона	10 000
2.Производство,тона	560 037
3.Внос и вътреобщностни доставки,тона	89
Общо предлагане,тона	570 126
II. Потребление	
1. Вътрешно потребление, тона	193 930
1.1.За производство на пиво, тона	56 480
1.2. За фураж,тона	112 450
1.3. За семена,тона	25 000
2. Износ и вътреобщностни доставки,тона	262 466
2.1. Вътреобщностни доставки, тона	24 616
2.2. Износ трети страни, тона	237 850
Общо потребление,тона	456 396
III. Запаси, тона	113 730

**Информацията от НАП "Интрастат" се предоставя до 22 число на следващият месец за предходния.
Източници: НСИ, Агенция "Митници", НАП "Интрастат", Дирекции в МЗХГ – „Растениевъдство“, „Животновъдство“, „Идентификация на земеделски парцели“.*

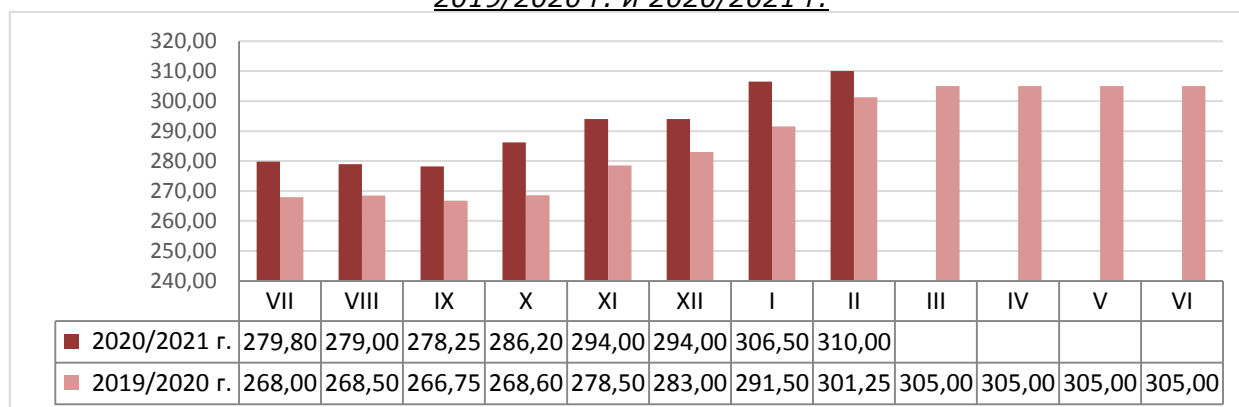
-

Пазарна ситуация при ечемика

Намалението в средната изкупна цена на фуражният ечемик продължи и тя бе на ниво от 295 лв./тон при 305 лв./тон за предишният период и 320 лв./тон към 12.02.21 г.

Средната цена за м. Февруари е 310 лв./тон, при средна цена за същият месец на 2020 г. – 301,25 лв./тон.

Средни месечни изкупни цени на фуражен ечемик в страната, маркетингови години 2019/2020 г. и 2020/2021 г.



Източник: „САПИ“

Средната цена на Френският фуражен ечемик доставен на Руан бе на ниво от 215,17 евро/тон при 207,50 евро/тон за предишната седмица.

Средната FOB цена на Украинския фуражен ечемик бе на ниво от 251,33 щ.д./тон при 253,33 щ.д./тон за предишния период.

Рапица

Предлагане: Общият ресурс от рапично семе с който страната разполага за реколта 2020/2021 г. към 26 февруари по оперативна информация е в размер на 299 119 тона, от които производство - 257 614 тона, влезли количества – 38 905 тона и преходен остатък 2 600 тона от реколта 2019/2020 г.

Потребление: Общото потребление към същата дата е в размер на 259 951 тона, от които - вътрешно потребление 81 320 тона и напуснали страната количества от 178 631 тона.

Запасите към 26.02.2021 г. по оперативна информация се оценяват на 39 168 тона.

Движение на рапица за периода 26.06.2020 г. – 26.02.2021 г.

I. Предлагане	
1. Начални запаси, тона	2 600
2. Производство, тона	257 614
3. Внос и вътреобщностни доставки, тона	38 905
Общо предлагане, тона	299 119
II. Потребление	
1. Вътрешно потребление, тона	81 320
1.1. За производство на масло и биодизел, тона	81 320
2. Износ и вътреобщностни доставки, тона	178 631
2.1. Вътреобщностни доставки, тона	178 588
2.2. Износ трети страни, тона	43
Общо потребление, тона	259 951
III. Запаси, тона	
	39 168

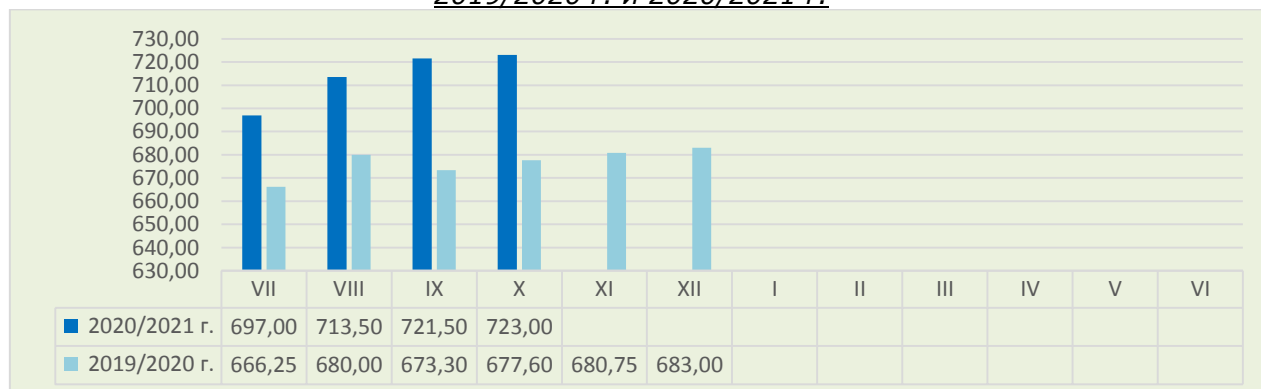
*Информацията от НАП "Интрастат" се предоставя до 22 число на следващият месец за предходния.
Източници: НСИ, Агенция "Митници", НАП "Интрастат", Дирекции в МЗХГ – „Растениевъдство“, „Животновъдство“, „Идентификация на земеделски парцели“.

Пазарна ситуация при рапицата

За предишните седмици не бяха обявени котировки за рапично семе.

Средната цена към месец октомври е на ниво от 723 лв./тон, като през октомври 2019 г. е била на ниво от 677,60 лв./тон.

Средни месечни изкупни цени на рапица в страната, маркетингови години 2019/2020 г. и 2020/2021 г.



Източник: „САПИ“

Повишението в средната цена на френската рапица ФОБ Мозел продължи и тя бе на ниво от 477,50 евро/тон при 461,83 евро/тон за предходната седмица и 450,33 евро/тон към 12.02.21 г.

Повишението продължи и при средната FOB цена на техн. рапица Украйна, която бе на ниво от 540 щ.д./тон при 530 щ.д./тон за миналата седмица и 503,33 към 12.02.2021 г.

Европейски фючърсен пазар, €/t рапица

Към 26.02.2021 г. обявените фючърсни доставки сравнени спрямо предходната седмица бяха както следва:

ФЮЧЪРС €/ТОН	19.02.2021	26.02.2021	промяна €/тон
рапица май 21	461,50	491,50	+30,00
рапица август 21	419,00	423,75	+4,75
рапица ноември 21	412,25	416,50	+4,25

Царевица

Предлагане: Общият ресурс от царевица в страната по оперативна информация за реколтна 2020/2021 г. към 26 февруари е в размер на 3 245 014 тона, в т.ч. - производство от 2 826 096 тона, внос – 18 918 тона и преходен остатък от реколта 2019/2020 г. – 400 000 тона.

Потребление: Общото потребление на царевица към същата дата е 1 333 182 тона, от тях за вътрешно потребление 773 700 тона и напуснали количества 559 482 тона.

Запасите от царевица към 26.02.2021 г. по оперативна информация се оценяват на 1 911 832 тона.

Движение на царевица за периода 01.09.2020 г.– 26.02.2021 г.

I. Предлагане	
1. Начални запаси, тона	400 000
2. Производство, тона	2 826 096
3. Внос и вътреобщностни доставки, тона	18 918
Общо предлагане, тона	3 245 014
II. Потребление	
1. Вътрешно потребление, тона	773 700
1.1. За храна и индустриална употреба, тона	512 900
1.2. За фураж, тона	260 800
1.3. За семена, тона	0
2. Износ и вътреобщностни доставки, тона	559 482
2.1. Вътреобщностни доставки, тона	305 372
2.2. Износ трети страни, тона	254 110
Общо потребление, тона	1 333 182
III. Запаси, тона	1 911 832

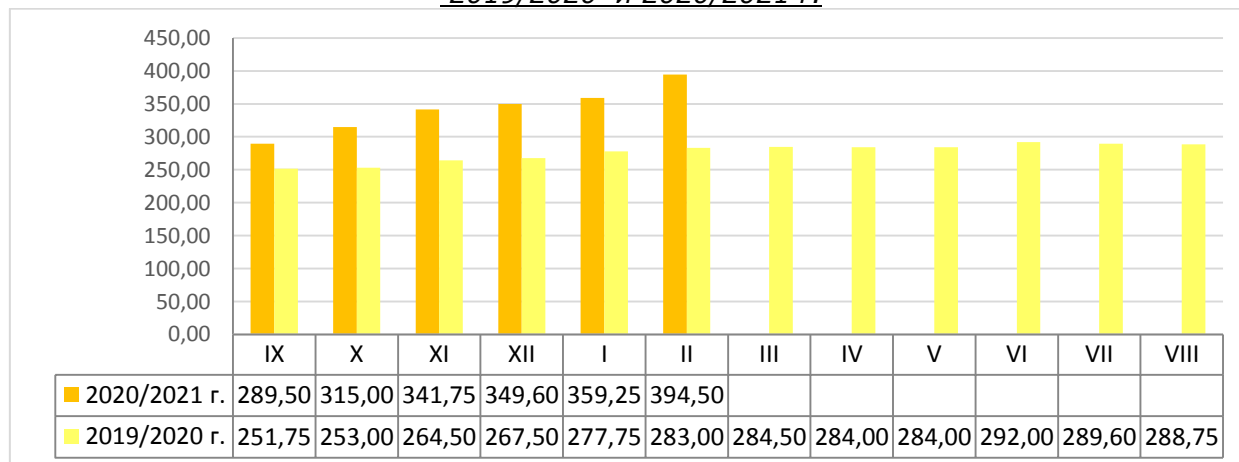
**Информацията от НАП "Интрастат" се предоставя до 22 число на следващият месец за предходният. Източници: НСИ, Агенция "Митници", НАП "Интрастат", Дирекции в МЗХГ – „Растениевъдство“, „Животновъдство“, „Идентификация на земеделски парцели“.*

Пазарна ситуация при царевицата

Средната цена на царевицата остана на нивото си от 396 лв./тон.

Средната цена за м. Февруари е 394,50 лв./тон, при средна цена на царевицата за същият месец на 2020 г. от 283 лв./тон.

Средни месечни изкупни цени на царевица в страната, маркетингови години 2019/2020 и 2020/2021 г.



Източник: „САПИ“

Средната цена на Френската царевица доставена на Бордо бе на ниво от 221 евро/тон при 216,33 евро/тон за предходната седмица.

Средната FOB цена на Украинската царевица остана без промяна - 258,17 щ.д./тон при 258,83 щ.д./тон през предишния период.

Европейски фючърсен пазар , €/t царевица

Към 26.02.2021 г. обявените фючърсни доставки спрямо предходната седмица бяха както следва:

ФЮЧЪРС €/ТОН	19.02.2021	26.02.2021	промяна €/тон
царевица юни 21	218,25	220,00	+1,75
царевица август 21	214,75	215,75	+1,00
ноември 21	186,00	187,50	+1,50

Черен маслодаен слънчоглед

Предлагане: Общия ресурс от маслодаен слънчоглед за реколта 2020/2021 г., към 26 февруари е в размер на 2 178 650 тона, от тях – производство 1 643 706 тона, внос – 399 944 тона и преходен остатък от реколта 2019/2020 г. – 135 000 тона.

Потребление: Общото потребление на слънчогледово семе към същата дата по оперативна информация е в размер на 1 080 128 тона, от тях – 942 100 тона преработено в страната и 138 028 тона напуснали страната.

Запасите от маслодаен слънчоглед към 26.02.2021 г. по оперативна информация се оценяват на 1 098 522 тона.

**Движение на черен маслодаен слънчоглед за периода
01.09.2020 г.– 26.02.2021 г.**

I.Предлагане	
1.Начални запаси, тона	135 000
2.Производство,тона	1 643 706
3.Внос и вътреобщностни доставки,тона	399 944
Общо предлагане,тона	2 178 650
II. Потребление	
1. Вътрешно потребление, тона	942 100
1.1.Употреба за слънчогледово масло, тона	697 700
1.2.Преработка в белен, тона	244 400
1.3. За семена,тона	0
2. Износ и вътреобщностни доставки,тона	138 028
2.1. Вътреобщностни доставки, тона	80 423
2.2. Износ трети страни, тона	57 605
Общо потребление,тона	1 080 128
III. Запаси, тона	1 098 522

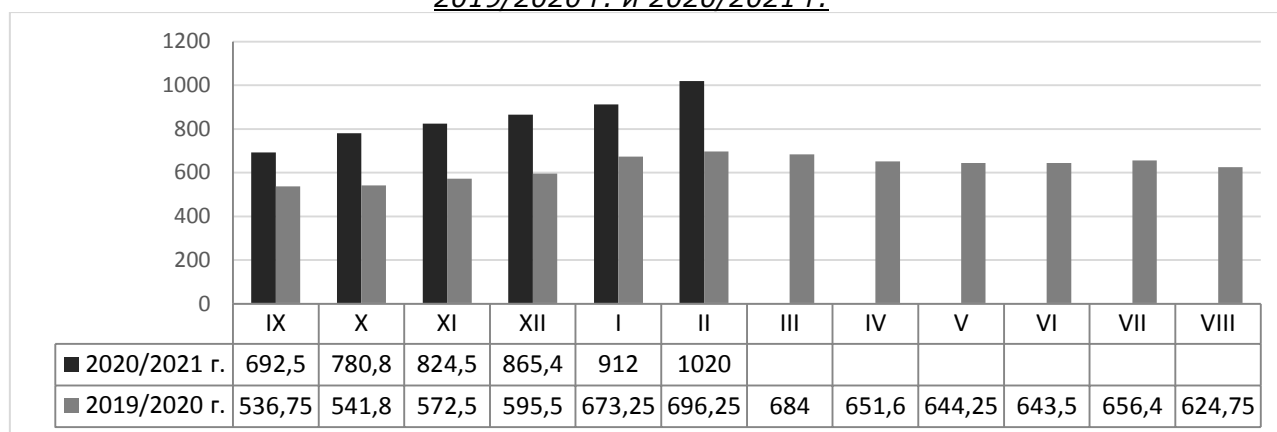
**Информацията от НАП "Интрастат" се предоставя до 22 число на следващият месец за предходният.
Източници: НСИ, Агенция "Митници", НАП "Интрастат", Дирекции в МЗХГ – „Растениевъдство“, „Животновъдство“, „Идентификация на земеделски парцели“.*

Пазарна ситуация при черен маслодаен слънчоглед

Увеличението в средната изкупна цена на черният маслодаен слънчоглед продължи и тя бе на ниво от 1026 лв./тон при 1019 лв./тон за миналата седмица и 1008 лв./тон към 12.02.21 г.

Средната цена за м. Февруари е на ниво от 1020 лв./тон като за същият месец на 2020 г. е била на ниво от 696,25 лв./тон.

**Средни месечни изкупни цени на слънчоглед в страната, маркетингови години
2019/2020 г. и 2020/2021 г.**



Източник: „САПИ“

Средната цена на френският маслодаен слънчоглед доставен на Сен Назар бе на ниво от 542,50 евро/тон при 538,33 евро/тон за миналата седмица и 534,50 евро/тон към 12.02.2021 г..

Средната цена на Украинското слънчогледово олио продължи във възходящ тренд и бе на ниво от 1422,50 щ.д./тон при 1348,33 щ.д./тон за предишната седмица и 1301,17 щ.д./тон към 12.02.2021 г..