



РЕПУБЛИКА БЪЛГАРИЯ

Министерство на земеделието, храните и горите
Дирекция „Растениевъдство“

ОБЗОР ЗА СЪСТОЯНИЕТО НА ЗЪРНЕНИЯ ПАЗАР И ДВИЖЕНИЕ НА ЗЪРНОТО В СТРАНАТА ЗА ПЕРИОДА 12.02.2021 - 19.02.2021 Г.

Пшеница

Предлагане: По оперативна информация, общият ресурс с който страната разполага към 19 февруари за реколта 2020/2021 г. е в размер на 4 926 504 тона, от които произведени количества 4 626 318 тона, влезли в страната – 10 186 т. и преходен остатък от реколта 2019/2020 г. - 290 000 тона.

Потребление: Към 19.02.2021 г. общото потребление на пшеница е 2 873 733 тона, от които 1 058 600 тона за вътрешно потребление и 1 815 133 тона напуснали количества.

Запасите от пшеница по оперативна информация към 19 февруари се оценяват на 2 052 771 тона.

Движение на пшеница за периода 26.06.2020 г. – 19.02.2021 г.

I.Предлагане	
1.Начални запаси, тона	290 000
2.Производство,тона	4 626 318
3.Внос и вътреобщностни доставки,тона	10 186
Общо предлагане,тона	4 926 504
II. Потребление	
1. Вътрешно потребление, тона	1 058 600
1.1.За човешка консумация,тона	456 100
1.2. За фураж,тона	287 600
1.3. За семена,тона	265 000
1.4. Индустриална употреба, тона	49 900
2. Износ и вътреобщностни доставки, тона	1 815 133
2.1. Вътреобщностни доставки, тона	1 057 556
2.2. Износ трети страни, тона	757 577
Общо потребление,тона	2 873 733
III. Запаси, тона	
	2 052 771

**Информацията от НАП "Интрастат" се предоставя до 22 число на следващият месец за предходният. Източници: НСИ, Агенция "Митници", НАП "Интрастат", Дирекции в МЗХГ – „Растениевъдство“, „Животновъдство, „Идентификация на земеделски парцели“.*

Пазарна ситуация при пшеницата

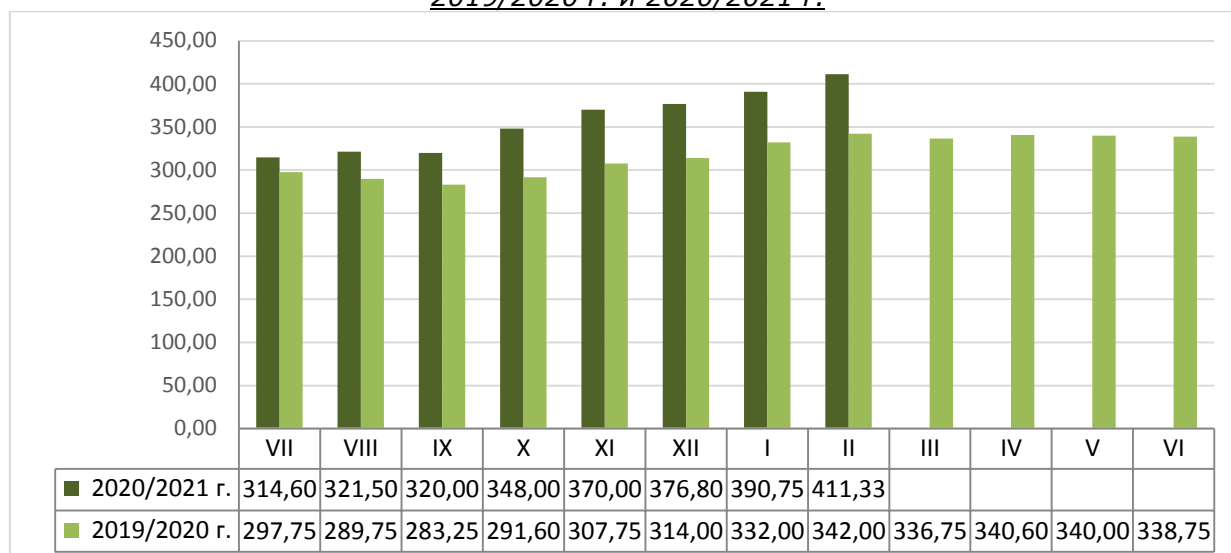
Средната цена на хлебната пшеница бе на ниво от 412 лв./тон при 411 лв./тон за миналата седмица.

Средната цена за месец февруари към момента е 411,33 лв./тон при средна цена от 342 лв./тон за същият месец на 2020 г.

Поскъпването на годишна база е с около 17%.

Средната цена на фуражната пшеница бе на ниво от 399 лв./тон при 395 лв./тон при за предходната седмица.

Средни месечни изкупни цени на пшеница в страната, маркетингови години
2019/2020 г. и 2020/2021 г.



Източник: „САПИ“

Повишение имаше в средната цена на френската пшеница доставена на Руан, която бе на ниво от 222,83 евро/тон при 218,83 евро/тон за предишната седмица.

Средната цена на Украинската пшеница с 12,5% протеини бе на ниво от 280,17 щ.д./тон при 283 щ.д./тон за предишният период.

Средната FOB цена на Руската пшеница с 12,5% протеини бе на ниво от 284,33 щ.д./тон при 287,17 щ.д./тон за предходната седмица.

Европейски фючърсен пазар, €/t пшеница

Към 19.02.2021 г. обявените фючърсни доставки сравнени спрямо предходната седмица бяха както следва:

ФЮЧЪРС €/ТОН	12.02.2021	19.02.2021	промяна €/тон
пшеница март 21	223,75	238,75	+15,00
пшеница май 21	218,25	227,25	+9,00
пшеница септември 21	197,25	199,00	+1,75

Ечемик

Предлагане: Общият ресурс от ечемик с който страната разполага по предварителна информация за реколта 2020/2021 година към 19 февруари е в размер на 570 126 тона, в т.ч - производство в размер на 560 037 тона и преходен остатък от реколта 2019/2020 г. – 10 000 тона.

Потребление: Общото потребление на ечемик към 19.02.2021 г. е в размер на 415 292 тона, от които: вътрешно потребление 189 030 тона и напуснали страната количества – 226 262 тона.

Запасите от ечемик към 19 февруари 2021 г. по оперативна информация се оценяват на 154 834 тона.

Движение на ечемик за периода 26.06.2020 г.– 19.02.2021 г.

I. Предлагане	
1.Начални запаси, тона	10 000
2.Производство,тона	560 037
3.Внос и вътреобщностни доставки,тона	89
Общо предлагане,тона	570 126
II. Потребление	
1. Вътрешно потребление, тона	189 030
1.1.За производство на пиво, тона	54 880
1.2. За фураж,тона	109 150
1.3. За семена,тона	25 000
2. Износ и вътреобщностни доставки,тона	226 262
2.1. Вътреобщностни доставки, тона	24 616
2.2. Износ трети страни, тона	201 646
Общо потребление,тона	415 292
III. Запаси, тона	
	154 834

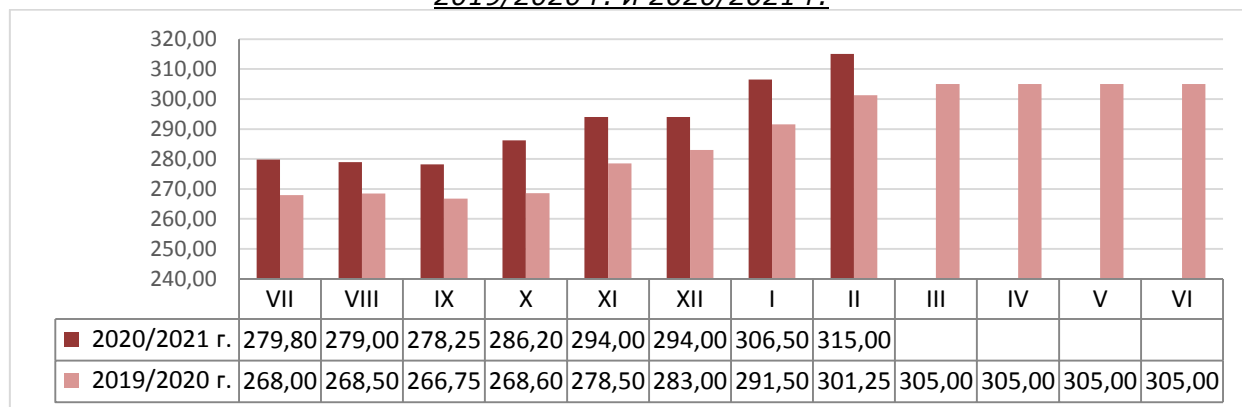
*Информацията от НАП "Интрастат" се предоставя до 22 число на следващият месец за предходния.
Източници: НСИ, Агенция "Митници", НАП "Интрастат", Дирекции в МЗХГ – „Растениевъдство“, „Животновъдство“, „Идентификация на земеделски парцели“.

Пазарна ситуация при ечемика

Намаление имаше в средната изкупна цена на фуражният ечемик, която бе на ниво от 305 лв./тон при 320 лв./тон за предишната седмица. Средната цена за м. Февруари към момента е 315 лв./тон, при средна цена за същият месец на 2020 г. – 301,25 лв./тон.

Поскъпването на годишна база е с около 4%.

Средни месечни изкупни цени на фуражен ечемик в страната, маркетингови години 2019/2020 г. и 2020/2021 г.



Източник: „САПИ“

Средната цена на Френският фуражен ечемик доставен на Руан бе на ниво от 207,50 евро/тон при 204,17 евро/тон за предишната седмица.

Средната ФОБ цена на Украинския фуражен ечемик бе на ниво от 251,33 щ.д./тон при 253,33 щ.д./тон за предишния период.

Рапица

Предлагане: Общият ресурс от рапично семе с който страната разполага за реколта 2020/2021 г. към 19 февруари по оперативна информация е в размер на 299 119 тона, от които производство - 257 614 тона, влезли количества – 38 905 тона и преходен остатък 2 600 тона от реколта 2019/2020 г.

Потребление: Общото потребление към същата дата е в размер на 257 951 тона, от които - вътрешно потребление 79 320 тона и напуснали страната количества от 178 631 тона.

Запасите към 19.02.2021 г. по оперативна информация се оценяват на 41 168 тона.

Движение на рапица за периода 26.06.2020 г. – 19.02.2021 г.

I.Предлагане	
1.Начални запаси, тона	2 600
2.Производство,тона	257 614
3.Внос и вътреобщностни доставки,тона	38 905
Общо предлагане,тона	299 119
II. Потребление	
1. Вътрешно потребление, тона	79 320
1.1.За производство на масло и биодизел, тона	79 320
2. Износ и вътреобщностни доставки,тона	178 631
2.1. Вътреобщностни доставки, тона	178 588
2.2. Износ трети страни, тона	43
Общо потребление,тона	257 951
III. Запаси, тона	
	41 168

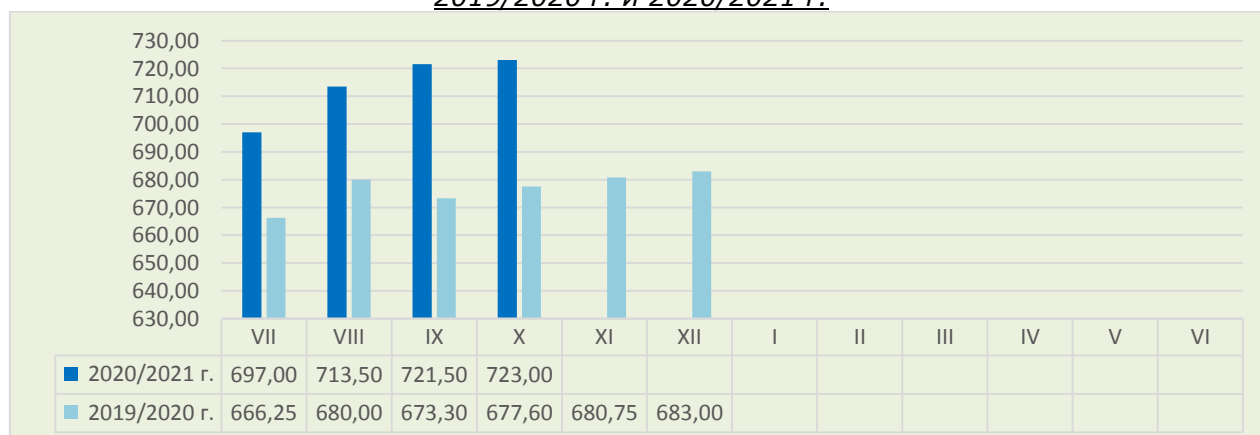
**Информацията от НАП "Интрастат" се предоставя до 22 число на следващият месец за предходният. Источници: НСИ, Агенция "Митници", НАП "Интрастат", Дирекции в МЗХГ – „Растениевъдство“, „Животновъдство“, „Идентификация на земеделски парцели“.*

Пазарна ситуация при рапицата

За предишните седмици не бяха обявени котировки за рапично семе.

Средната цена към месец октомври е на ниво от 723 лв./тон, като през октомври 2019 г. е била на ниво от 677,60 лв./тон.

Средни месечни изкупни цени на рапица в страната, маркетингови години 2019/2020 г. и 2020/2021 г.



Източник: „САПИ“

Повишението в средната цена на френската рапица FOB Мозел продължи и тя бе на ниво от 461,83 евро/тон при 450,33 евро/тон за предишната седмица и 444,50 евро/тон към 05.02.

Повишение имаше и в средната FOB цена на техн. рапица Украйна от 503,33 на 530 щ.д./тон.

Европейски фючърсен пазар, €/t рапица

Към 19.02.2021 г. обявените фючърсни доставки сравнени спрямо предходната седмица бяха както следва:

ФЮЧЪРС €/ТОН	12.02.2021	19.02.2021	промяна €/тон
рапица май 21	449,50	461,50	+12,00
рапица август 21	414,75	419,00	+4,25
рапица ноември 21	411,25	412,25	+1,00

Царевица

Предлагане: Общият ресурс от царевица в страната по оперативна информация за реколтна 2020/2021 г. към 19 февруари е в размер на 3 238 882 тона, в т.ч. - производство от 2 826 096 тона, внос – 12 786 тона и преходен остатък от реколта 2019/2020 г. – 400 000 тона.

Потребление: Общото потребление на царевица към същата дата е 1 296 948 тона, от тях за вътрешно потребление 740 200 тона и напуснали количества 556 748 тона.

Запасите от царевица към 19.02.2021 г. по оперативна информация се оценяват на 1 941 934 тона.

Движение на царевица за периода 01.09.2020 г.– 19.02.2021 г.

I. Предлагане	
1. Начални запаси, тона	400 000
2. Производство, тона	2 826 096
3. Внос и вътреобщностни доставки, тона	12 786
Общо предлагане, тона	3 238 882
II. Потребление	
1. Вътрешно потребление, тона	740 200
1.1. За храна и индустриална употреба, тона	492 400
1.2. За фураж, тона	247 800
1.3. За семена, тона	0
2. Износ и вътреобщностни доставки, тона	556 748
2.1. Вътреобщностни доставки, тона	302 638
2.2. Износ трети страни, тона	254 110
Общо потребление, тона	1 296 948
III. Запаси, тона	1 941 934

*Информацията от НАП "Интрастат" се предоставя до 22 число на следващият месец за предходния.
Източници: НСИ, Агенция "Митници", НАП "Интрастат", Дирекции в МЗХГ – „Растениевъдство“, „Животновъдство“, „Идентификация на земеделски парцели“.

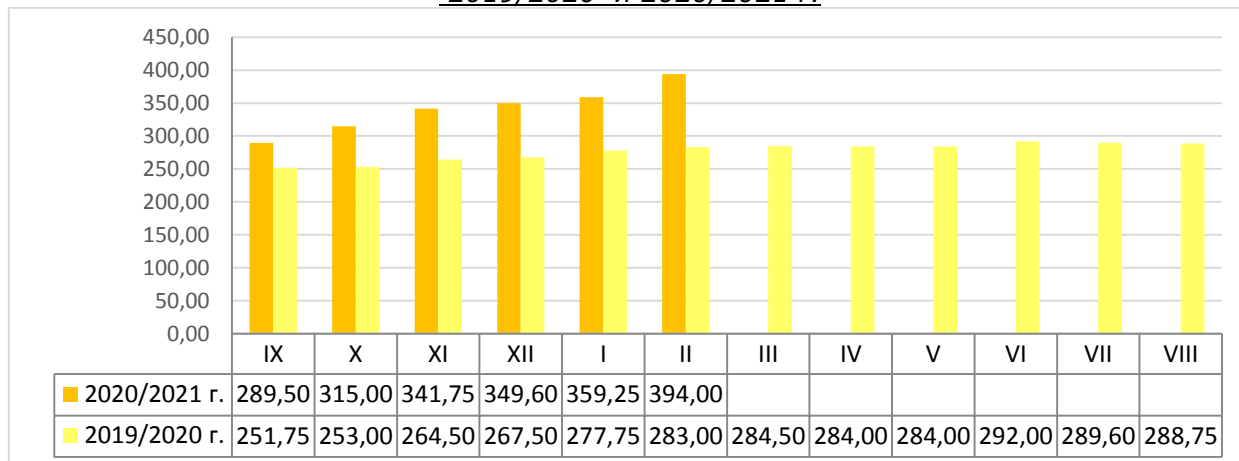
Пазарна ситуация при царевицата

Средната цена на царевицата остана на нивото си от 396 лв./тон.

Средната цена за м. Февруари към момента е 394 лв./тон, при средна цена на царевицата за същият месец на 2020 г. от 283 лв./тон.

Поскъпването на годишна база е с около 28%.

Средни месечни изкупни цени на царевица в страната, маркетингови години 2019/2020 и 2020/2021 г.



Източник: „САПИ“

Средната цена на Френската царевица доставена на Бордо бе на ниво от 216,33 евро/тон при 213,67 евро/тон за предходната седмица.

Средната FOB цена на Украинската царевица бе на ниво от 258,83 щ.д./тон при 264,17 щ.д./тон през предишния период.

Европейски фючърсен пазар , €/t царевица

Към 19.02.2021 г. обявените фючърсни доставки спрямо предходната седмица бяха както следва:

ФЮЧЪРС €/ТОН	12.02.2021	19.02.2021	промяна €/тон
царевица март 21	219,00	228,00	+9,00
царевица юни 21	213,50	218,25	+4,75
царевица август	212,00	214,75	+2,75

Черен масладен слънчоглед

Предлагане: Общия ресурс от масладен слънчоглед за реколта 2020/2021 г., към 19 февруари е в размер на 2 178 650 тона, от тях – производство 1 643 706 тона, внос – 399 944 тона и преходен остатък от реколта 2019/2020 г. – 135 000 тона.

Потребление: Общото потребление на слънчогледово семе към същата дата по оперативна информация е в размер на 1 038 254 тона, от тях – 903 100 тона преработено в страната и 135 154 тона напуснали страната.

Запасите от масладен слънчоглед към 19.02.2021 г. по оперативна информация се оценяват на 1 140 396 тона.

**Движение на черен маслодаен слънчоглед за периода
01.09.2020 г.– 19.02.2021 г.**

I.Предлагане	
1.Начални запаси, тона	135 000
2.Производство,тона	1 643 706
3.Внос и вътреобщностни доставки,тона	399 944
Общо предлагане,тона	2 178 650
II. Потребление	
1. Вътрешно потребление, тона	903 100
1.1.Употреба за слънчогледово масло, тона	668 700
1.2.Преработка в белен, тона	234 400
1.3. За семена,тона	0
2. Износ и вътреобщностни доставки,тона	135 154
2.1. Вътреобщностни доставки, тона	80 423
2.2. Износ трети страни, тона	54 731
Общо потребление,тона	1 038 254
III. Запаси, тона	
	1 140 396

**Информацията от НАП "Интрастат" се предоставя до 22 число на следващият месец за предходният.
Източници: НСИ, Агенция "Митници", НАП "Интрастат", Дирекции в МЗХГ – „Растениевъдство“, „Животновъдство,
„Идентификация на земеделски парцели“.*

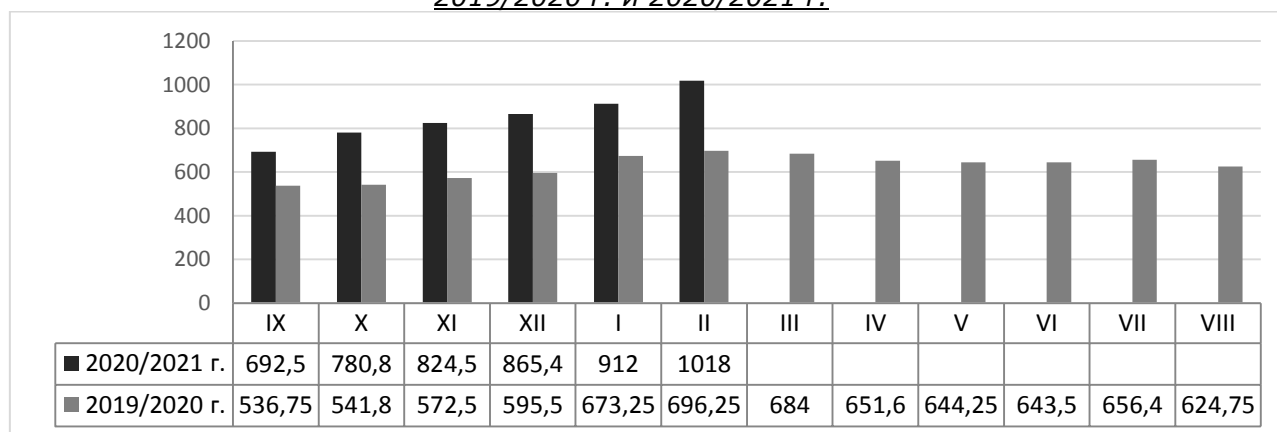
Пазарна ситуация при черен маслодаен слънчоглед

Увеличение имаше в средната изкупна цена на черният маслодаен слънчоглед, която бе на ниво от 1019 лв./тон при 1008 лв./тон за миналата седмица и ниво от 1027 лв./тон към 05.02.

Средната цена за м. Февруари към момента е на ниво от 1018 лв./тон като за същият месец на 2020 г. е била на ниво от 696,25 лв./тон.

Поскъпването на годишна база е с около 32%.

**Средни месечни изкупни цени на слънчоглед в страната, маркетингови години
2019/2020 г. и 2020/2021 г.**



Източник: „САПИ“

Средната цена на френският маслодаен слънчоглед доставен на Сен Назар бе на ниво от 538,33 евро/тон при 534,50 евро/тон за предходният период.

Средната цена на Украинското слънчогледово олио бе на ниво от 1348,33 щ.д./тон при 1301,17 щ.д./тон за предишната седмица.

За сравнение към 21.02.2020 г. Украинското слънчогледово олио е било със средна цена за периода от 705 щ.д./тон.