



## РЕПУБЛИКА БЪЛГАРИЯ




Министерство на земеделието, храните и  
горите

Дирекция „Растениевъдство“

### **МЕСЕЧЕН БЮЛЕТИН СЕКТОР „ПЛОДОВЕ И ЗЕЛЕНЧУЦИ“ ДЕКЕМВРИ, 2020**

#### **1. Баланс на предлагането и потреблението на сектор „Плодове и зеленчуци“ декември, 2020 г.**

##### **1.1. Плодове**

	Ябълки 	Круши 	Десертно грозде 
<b>Предлагане, тона</b>	<b>97 709</b>	<b>7 735</b>	<b>22 228</b>
*Производство 2020г., тона	49 558	3 605	15 593
**Внос и вътреобщностни доставки, тона	48 151	4 130	6 635
<b>Потребление, тона</b>	<b>78 594</b>	<b>3 820</b>	<b>18 434</b>
Потребление за прясна консумация и употреба за приготвяне на консерви, дестилация и др. в домашни условия, тона	44 820	3 675	17 801
Потребление за преработка в преработвателните предприятия в страната, тона	33 240	-	-
**Износ и вътреобщностни доставки, тона	534	145	633

Източник: отдел Агростатистика МЗХГ, НСИ и собствени изчисления

\*Данните за производството са за 2020 г.

\*\*Данните за експорта и импорта са за периода от 01.01.2020 г. до 30.11.2020 г.

## 1.2. Зеленчуци

	Домати 	Картофи 	Зеле 	Пипер 
<b>Предлагане, тона</b>	<b>170 556</b>	<b>233 926</b>	<b>37 896</b>	<b>71 193</b>
*Производство 2020г, тона	91 388	195 649	30 028	44 209
**Внос и вътреобщностни доставки, тона	79 168	38 277	7 868	26 984
<b>Потребление, тона</b>	<b>152 467</b>	<b>192 163</b>	<b>26 479</b>	<b>69 479</b>
Потребление за прясна консумация, тона	105 867	180 175	19 500	40 933
Потребление за преработка в страната, тона	40 050	10 781	4 500	23 190
**Износи вътреобщностни доставки, тона	6 833	1 207	2 479	5 356

Източник: отдел Агростатистика МЗХГ, НСИ и собствени изчисления

• Данните за производството са за 2020г.

\*\* Данните за експорта и импорта са за периода от 01.01.2020 г. до 30.11.2020 г.

## 2. Анализ на пазара.

### Цени на едро /тържища/ и цени на дребно през декември

#### 2.1. Цени на едро

##### При плодовете

#### Средномесечни цени на едро на основни плодове, лв./кг, декември 2020г.

ПРОДУКТ	Октом ври 2020	Ноем ври	Декем ври	промяна в % декември/ноември 2020	Декември 2019	промяна в % 2020/2019
Ябълки	1,71	1,71	1,77	3,5	1,56	13,5
Круши	2,43	2,53	2,75	8,7	2,65	3,8
Грозде	2,13	2,56	2,87	12,1	3,28	-12,5
Киви	2,72	2,39	2,18	-8,8	1,74	25,3

Източници: Държавна комисия по стоковите борси и тържищата (ДКСБТ) и Система за агропазарна информация (САПИ)

- От наблюдаваните плодове на месечна база поскъпват грозде круши, и ябълки, а кивито поевтинява.

- На годишна база – декември 2020/2019г., поскъпват киви, ябълки и круши като най-голямо е то при кивито.

### При зеленчуците

#### Средномесечни цени на едро на основни зеленчуци лв./кг, декември 2020г.

ПРОДУКТ	Октомври 2020	Ноември 2020	Декември 2020	промяна в % декември/ноември 2020	Декември 2019	промяна в % 2020/2019
Картофи	0,68	0,66	0,64	-3,0	0,80	-20,0
Лук зрял	0,69	0,71	0,71	0	0,85	-16,5
Домати	1,90	2,20	2,26	2,7	2,15	5,1
Краставици	2,05	2,55	2,44	-4,3	2,52	-3,2
Зеле	0,62	0,61	0,66	8,2	0,55	20,0
Тиквички	1,15	1,86	2,46	32,3	2,16	13,9
Ч. пипер	1,71	2,23	2,84	27,4	2,48	14,5
Моркови	0,77	0,75	0,75	0	0,74	1,4

Източници: Държавна комисия по стоковите борси и тържищата (ДКСБТ) и Система за агропазарна информация (САПИ)

- Цените на зелето, червения пипер, тиквичките и доматиите, се повишават, а на картофите, и краставиците се понижават през декември в сравнение със ноември. Лука и морковите остават без промяна.
- Най-голямо понижение на цените през декември имат краставиците – 4,3%
- На годишна база има понижение при картофите – 20,0% лука – 16,5% и краставиците – 3,2%.
- Увеличение се отчита при цената на едро на зеле, тиквички, червен пипер домати през 2020г. в сравнение с 2019г., като най-голямо е при зелето и тиквичките.

## 2.2. Цени на дребно

#### Средномесечни цени на дребно на основни плодове лв./кг.

Плодове	Декември 2020	Декември 2019
Ябълки	2,19	2,05
Круши	3,37	3,29
Грозде	3,31	4,06
Киви	2,99	2,58

Източници: Държавна комисия по стоковите борси и тържищата (ДКСБТ) и Система за агропазарна информация (САПИ)

При всички наблюдавани плодове се наблюдава увеличение на цената на дребно спрямо миналата година с изключение на гроздето, където цената през 2020г. през декември е с 18,4% по-ниска на годишна база.

### Средномесечни цени на дребно на основни зеленчуци лв./кг.

Вид зеленчук	Декември 2020	Декември 2019
Домати	2,77	2,60
Зеле	0,93	0,82
Тиквички	2,97	2,68
Картофи	1,04	1,20
Краставици	2,95	2,98
Лук кромид	1,18	1,30
Моркови	1,27	1,24
Червен пипер	3,48	3,06

*Източници: Държавна комисия по стоковите борси и тържищата (ДКСБТ) и Система за агропазарна информация (САПИ)*

При цената на дребно, доматиите, зелето, тиквичките, червения пипер и морковите поскъпват през 2020 г. спрямо 2019 година, докато, картофите и лука поевтиняват със съответно 13,3% при картофите и с около 9% при кромида. Краставиците са почти без промяна на годишна база.

### **3. ИНФОРМАЦИЯ ЗА ФИТОСАНИТАРНОТО СЪСТОЯНИЕ НА ТРАЙНИТЕ НАСАЖДЕНИЯ КЪМ 04.01.2021 г.**

Овощните насаждения са в добро фитосанитарно състояние. През целия месец декември масово се провеждаха есенно зимните растителни третираня.