



РЕПУБЛИКА БЪЛГАРИЯ




Министерство на земеделието, храните и
горите

Дирекция „Растениевъдство“

МЕСЕЧЕН БЮЛЕТИН СЕКТОР „ПЛОДОВЕ И ЗЕЛЕНЧУЦИ“ НОЕМВРИ, 2020

1. Баланс на предлагането и потреблението на сектор „Плодове и зеленчуци“ ноември, 2020 г.

1.1. Плодове

	Ябълки 	Круши 	Десертно грозде 
Предлагане, тона	87 147	6 662	20 574
*Производство 2020г., тона	49 558	3 290	15 624
**Внос и вътреобщностни доставки, тона	37 589	3 372	4 950
Потребление, тона	57 055	2 559	14 032
Потребление за прясна консумация и употреба за приготвяне на консерви, дестилация и др. в домашни условия, тона	34 490	2 450	13 650
Потребление за преработка в преработвателните предприятия в страната, тона	22 160	-	-
**Износ и вътреобщностни доставки, тона	405	109	382

Източник: отдел Агростатистика МЗХГ, НСИ и собствени изчисления

*Данните за производството са за 2020 г.

**Данните за експорта и импорта са за периода от 01.01.2020 г. до 31.10.2020 г.

1.2. Зеленчуци

	 Домати	 Картофи	 Зеле	 Пипер
Предлагане, тона	164 507	226 310	37 046	69 089
*Производство 2020г, тона	91 388	191 313	29 244	43 872
**Внос и вътреобщностни доставки, тона	73 119	34 997	7 802	25 217
Потребление, тона	152 467	178 153	19 961	67 089
Потребление за прясна консумация, тона	105 867	168 600	13 000	39 281
Потребление за преработка в страната, тона	40 050	8 816	4 500	23 190
**Износи вътреобщностни доставки, тона	6 550	737	2 461	4 618

Източник: отдел Агростатистика МЗХГ, НСИ и собствени изчисления

• Данните за производството са за 2020г.

** Данните за експорта и импорта са за периода от 01.01.2020 г. до 31.10.2020 г.

2. Анализ на пазара.

Цени на едро /тържища/ и цени на дребно през ноември

2.1. Цени на едро

При плодовете

Средномесечни цени на едро на основни плодове, лв./кг, ноември 2020г.

ПРОДУКТ	Септември 2020	Октомври 2020	Ноември ри	промяна в % ноември/октомври 2020	Ноември 2019	промяна в % 2020/2019
Ябълки	2,09	1,71	1,71	0	1,49	14,8
Круши	2,43	2,43	2,53	4,1	2,43	4,1
Грозде	1,53	2,13	2,56	20,2	2,53	1,2
Киви	3,76	2,72	2,39	-12,1	1,84	29,9

Източници: Държавна комисия по стоковите борси и тържищата (ДКСБТ) и Система за агропазарна информация (САПИ)

- От наблюдаваните плодове на месечна база поскъпват грозде и круши, ябълките запазват цената си непроменена, а кивито поевтинява.

- На годишна база – ноември 2020/2019г., всички плодове поскъпват, като най-голямо е то при киви и ябълки.

При зеленчуците

Средномесечни цени на едро на основни зеленчуци лв./кг, ноември 2020г.

ПРОДУКТ	Септември 2020	Октомври 2020	Ноември 2020	промяна в % ноември/октомври 2020	Ноември 2019	промяна в % 2020/2019
Картофи	0,67	0,68	0,66	-2,9	0,77	-14,3
Лук зрял	0,70	0,69	0,71	2,9	0,81	-12,3
Домати	1,55	1,90	2,20	15,8	1,86	18,3
Краставици	1,72	2,05	2,55	24,4	2,34	8,9
Зеле	0,66	0,62	0,61	-1,6	0,57	7,0
Тиквички	1,02	1,15	1,86	61,7	1,46	27,4
Червен пипер	1,49	1,71	2,23	30,4	1,78	25,3
Моркови	0,84	0,77	0,75	-2,6	0,70	7,1

Източници: Държавна комисия по стоковите борси и тържищата (ДКСБТ) и Система за агропазарна информация (САПИ)

- Цените на домати, краставиците, червения пипер, лука и тиквичките се повишават, а на картофите, морковите и зелето се понижават през ноември в сравнение със октомври.
- Най-голямо понижение на цените през ноември имат картофите – 2,9%.
- На годишна база има понижение при картофите – 14,3% и при лука – 12,3%.
- Увеличение се отчита при цената на едро на всички останали зеленчуци през 2020г. в сравнение с 2019г., като най-голямо е при тиквичките и червения пипер.

2.2. Цени на дребно

Средномесечни цени на дребно на основни плодове лв./кг.

Плодове	Ноември 2020	Ноември 2019
Ябълки	2,22	2,04
Круши	3,27	3,14
Грозде	3,09	3,16
Киви	3,13	2,70

Източници: Държавна комисия по стоковите борси и тържищата (ДКСБТ) и Система за агропазарна информация (САПИ)

При всички наблюдавани плодове се наблюдава увеличение на цената на дребно спрямо миналата година с изключение на гроздето, където цената през 2020г. през ноември е с 2,7% по-ниска на годишна база.

Средномесечни цени на дребно на основни зеленчуци лв./кг.

Вид зеленчук	Ноември 2020	Ноември 2019
Домати	2,76	2,34
Зеле	0,89	0,84
Тиквички	2,31	1,94
Картофи	1,03	1,18
Краставици	3,11	2,84
Лук кромид	1,18	1,26
Моркови	1,27	1,26
Червен пипер	2,91	2,54

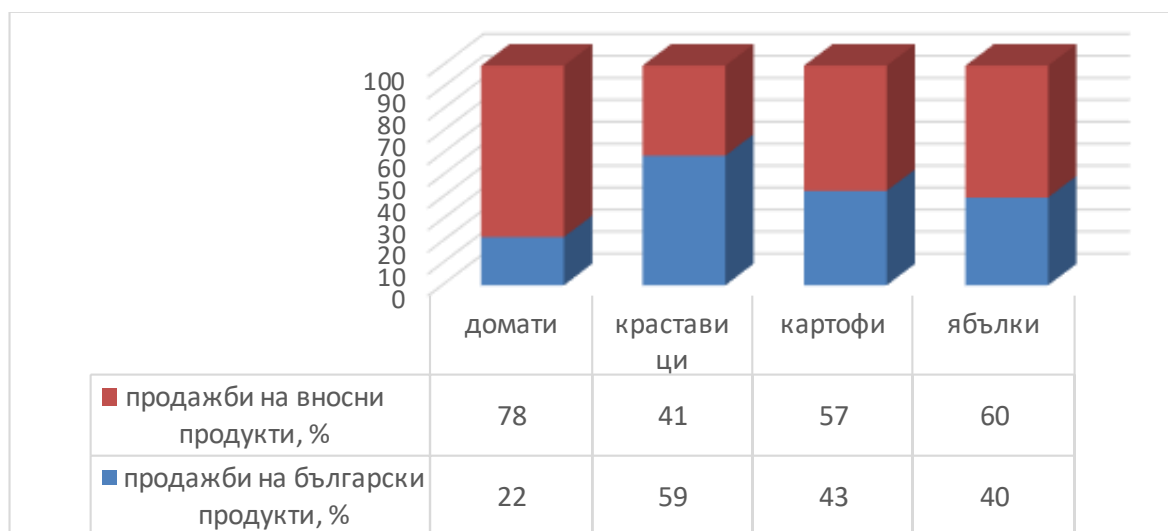
Източници: Държавна комисия по стоковите борси и тържищата (ДКСБТ) и Система за агропазарна информация (САПИ)

При цената на дребно, домати, зелето, тиквичките, краставиците, червения пипер и морковите поскъпват през 2020 г. спрямо 2019 година, докато, картофите и лука поевтиняват със съответно 13% при картофите и с около 6% при кромида.

2.3. Дял на продажбите от български и импортни плодове и зеленчуци през ноември 2020 година

Наблюденията върху пазара на плодовете и зеленчуците през м. ноември показват, че относителният дял на предлаганите количества на българската продукция е по-малък в сравнение с дела на продажбите от внос. Съотношението между продажбите на български домати и домати от внос през месеца показва превес на вносните домати, като съотношението е 78% към 22%. При продажбите на краставиците, относителният дял на българските краставици е 59%, а на вносните съответно 41%. Относителният дял на пазара на вносните картофи е по-голям и е 57%. Количествата вносни ябълки преобладават на пазара, като съотношението е 60% - 40%.

Дял на продажбите на основни плодове и зеленчуци през ноември



Източник: Държавна комисия по стоковите борси и тържищата (ДКСБТ) бюлетин ноември 2020

3. ИНФОРМАЦИЯ ЗА ФИТОСАНИТАРНОТО СЪСТОЯНИЕ НА ТРАЙНИТЕ НАСАЖДЕНИЯ КЪМ 04.12.2020 г.

Първата половина на месец ноември премина с нормални за сезона температури и липса на валежи. В края на първата десетдневка на месеца се наблюдаваха локални валежи, което се отрази благоприятно на засетите житни култури, а в края на месеца се наблюдаваха мъгли и отново валежи, както и понижение на температурите. През изминалия месец развитието на житните култури и зимната рапица протече при благоприятни агрометеорологични условия. През третото десетдневие на месеца се наблюдаваха слани в областите: Добрич, Кюстендил и София.

ТРАЙНИ НАСАЖДЕНИЯ

Културите са в добро фитосанитарно състояние. Извършени са есенните растителнозащитни практики.