



РЕПУБЛИКА БЪЛГАРИЯ

Министерство на земеделието, храните и горите
Дирекция „Растениевъдство“

ОБЗОР ЗА СЪСТОЯНИЕТО НА ЗЪРНЕНИЯ ПАЗАР И ДВИЖЕНИЕ НА ЗЪРНТОТО В СТРАНАТА ЗА ПЕРИОДА 09.10.2020 - 16.10.2020 Г.

Пшеница

Предлагане: По оперативна информация, общият ресурс с който страната разполага към 16 октомври за нова реколта 2020/2021 г. е в размер на 4 925 666 тона, от които произведени количества 4 626 318 тона, влезли в страната – 9 348 т. и преходен остатък от реколта 2019/2020 г. - 290 000 тона.

Потребление: Към 16.10.2020 г. общото потребление на пшеница е 1 378 707 тона, от които 398 150 тона за вътрешно потребление и 980 557 тона напуснали количества.

Запасите от пшеница по оперативна информация към 16 октомври се оценяват на 3 546 959 тона.

Движение на пшеница за периода 26.06.2020 г. – 16.10.2020 г.

I. Предлагане	
1. Начални запаси, тона	290 000
2. Производство, тона	4 626 318
3. Внос и вътреобщностни доставки, тона	9 348
Общо предлагане, тона	4 925 666
II. Потребление	
1. Вътрешно потребление, тона	398 150
1.1. За човешка консумация, тона	214 600
1.2. За фураж, тона	131 300
1.3. За семена, тона	30 000
1.4. Индустириална употреба, тона	22 250
2. Износ и вътреобщностни доставки, тона	980 557
2.1. Вътреобщностни доставки, тона	724 052
2.2. Износ трети страни, тона	256 505
Общо потребление, тона	1 378 707
III. Запаси, тона	
	3 546 959

*Информацията от НАП "Интрастат" се предоставя до 22 число на следващият месец за предходния.
Източници: НСИ, Агенция "Митници", НАП "Интрастат", Дирекции в МЗХГ – „Растениевъдство“, „Животновъдство“, „Идентификация на земеделски парцели“.

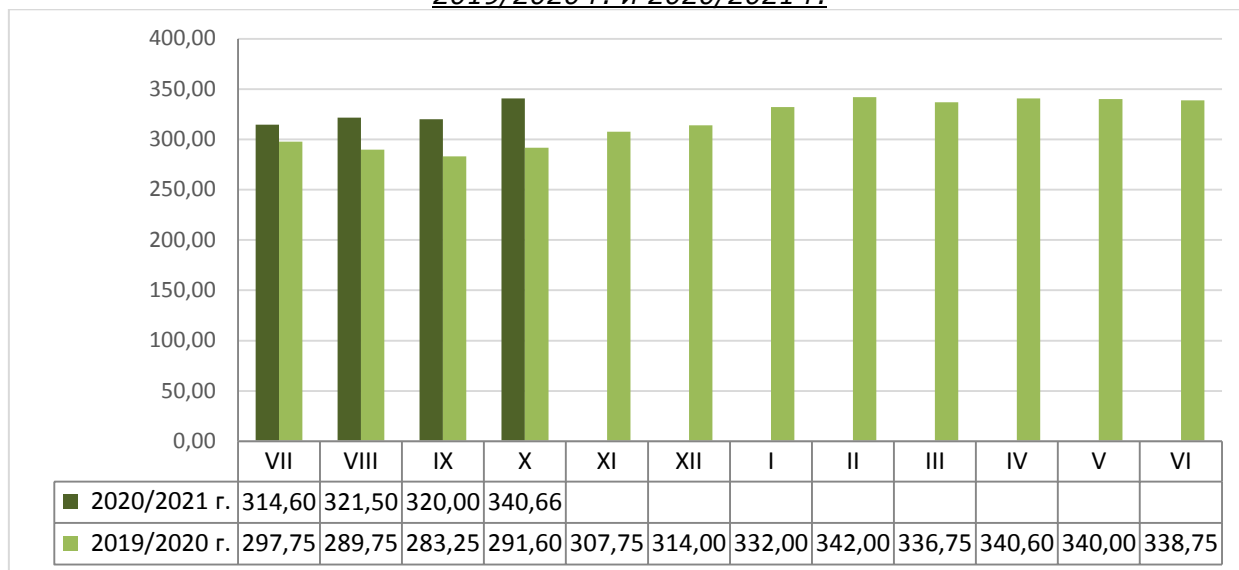
Пазарна ситуация при пшеницата

Средната цена на хлебната пшеницата се повиши от 338 на 352 лв./тон.

Към момента средната цена за октомври е 340,66 лв./тон, при 291,60 лв./тон за същият месец на 2019 г. **Поскъпването на годишна база е с около 14,5%.**

Средната цена на фуражната пшеница също се повиши от 315 на 327 лв./тон.

Средни месечни изкупни цена пшеница в страната, маркетингови години
2019/2020 г. и 2020/2021 г.



Източник: „САПИ“

Увеличението в цената на френската пшеница доставена на Руан продължи и бе със средна цена за седмицата от 199,25 евро/тон, при 196,75 евро/тон средна цена за предишната седмица.

Повишение имаше и във FOB цената на Украинската пшеницата с 11.5%, която бе със средна стойност от 245,67 щ.д./тон, при 238,67 щ.д./тон за миналата седмица.

Цената на Украинската пшеница с 12,5% бе със средна стойност от 246,67 щ.д./тон, при 240 щ.д./тон средна цена за предходната седмица.

Средната FOB цена на Руската пшеница с 12,5% протеини бе 247,33 щ.д./тон, при 241 щ.д./тон средна цена за предишната седмица.

Европейски фючърсен пазар, €/t пшеница

Към 16.10.2020 г. обявените фючърсни доставки сравнени спрямо предходната седмица бяха както следва:

ФЮЧЪРС €/ТОН	9.10.2020	16.10.2020	промяна €/тон
пшеница декември 20	200,25	209,00	+8,75
пшеница март 21	200,00	207,00	+7,00
пшеница май 21	198,75	205,50	+6,75

Ечемик

Предлагане: Общият ресурс от ечемик с който страната разполага по предварителна информация за реколта 2020/2021 година към 16 октомври е в размер на 570 037 тона, в т.ч - производство в размер на 560 037 тона и преходен остатък от реколта 2019/2020 г. – 10 000 тона.

Потребление: Общото потребление на ечемик към 16.10.2020 г. е в размер на 194 198 тона, от които: вътрешно потребление 82 100 тона и напуснали страната количества – 112 098 тона.

Запасите от ечемик към 16 октомври 2020 г. по оперативна информация се оценяват на 375 839 тона.

Движение на ечемик за периода 26.06.2020 г. – 09.10.2020 г.

I. Предлагање	
1. Начални запаси, тона	10 000
2. Производство, тона	560 037
3. Внос и вътреобщностни доставки, тона	0
Общо предлагање, тона	570 037
II. Потребление	
1. Вътрешно потребление, тона	82 100
1.1. За производство на пиво, тона	25 600
1.2. За фураж, тона	51 800
1.3. За семена, тона	4 700
2. Износ и вътреобщностни доставки, тона	112 098
2.1. Вътреобщностни доставки, тона	7 006
2.2. Износ трети страни, тона	105 092
Общо потребление, тона	194 198
III. Запаси, тона	
	375 839

**Информацията от НАП "Интрастат" се предоставя до 22 число на следващият месец за предходният. Източници: НСИ, Агенция "Митници", НАП "Интрастат", Дирекции в МЗХГ – „Растениевъдство“, „Животновъдство, „Идентификация на земеделски парцели“.*

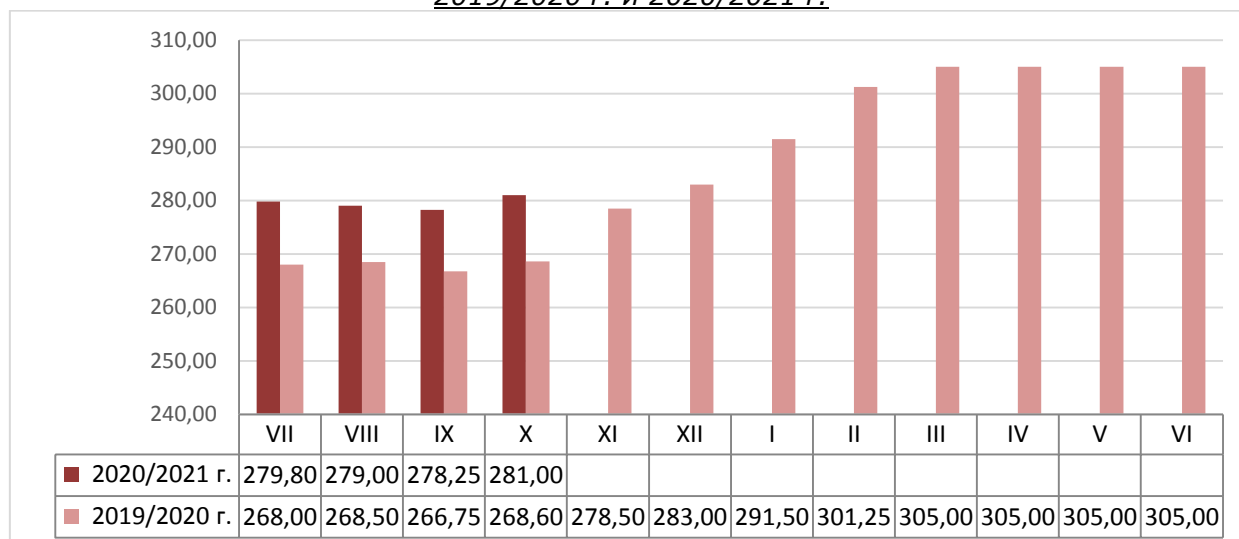
Пазарна ситуация при ечемика

Повишение имаше в средната изкупна цена на фуражният ечемик от 278 на 287 лв./тон.

Средната цена за м. октомври към момента е 281 лв./тон, при средната цена за м. октомври 2019 г. от 268,60 лв./тон.

Средната изкупна цена на пивоварният ечемик запази нивото си от 310 лв./тон.

Средни месечни изкупни цени на фуражен ечемик в страната, маркетингови години 2019/2020 г. и 2020/2021 г.



Източник: „САПИ“

Цената на Френският фуражен ечемик доставен на Руан бе със средна цена за периода от 180,83 евро, при 175,50 евро/тон за предишната седмица.

Средната FOB цена на Украинския фуражен ечемик бе на ниво от 204,83 щ.д./тон, при 203 щ.д./тон за предишната седмица.

Рапица

Предлагане: Общият ресурс от рапично семе с който страната разполага за реколта 2020/2021 г. към 16 октомври по оперативна информация е в размер на 275 414 тона, от които производство - 257 614 тона, влезли количества – 15 200 тона и преходен остатък 2 600 тона от реколта 2019/2020 г.

Потребление: Общото потребление към същата дата е в размер на 176 378 тона, от които за вътрешно потребление 23 700 тона и напуснали страната количества от 152 678 тона.

Запасите към 16.10.2020 г. по оперативна информация се оценяват на 99 036 тона.

Движение на рапица за периода 26.06.2020 г. – 09.10.2020 г.

I. Предлагане	
1. Начални запаси, тона	2 600
2. Производство, тона	257 614
3. Внос и вътреобщностни доставки, тона	15 200
Общо предлагане, тона	275 414
II. Потребление	
1. Вътрешно потребление, тона	23 700
1.1. За производство на масло и биодизел, тона	23 700
2. Износ и вътреобщностни доставки, тона	152 678
2.1. Вътреобщностни доставки, тона	152 678
2.2. Износ трети страни, тона	0
Общо потребление, тона	176 378
III. Запаси, тона	
	99 036

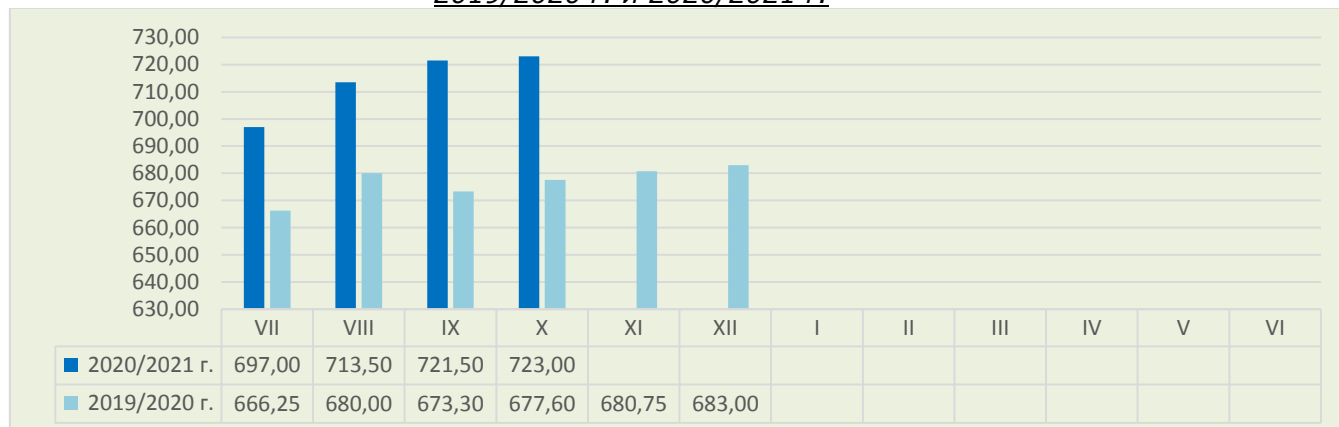
*Информацията от НАП "Интрастат" се предоставя до 22 число на следващият месец за предходния.
Източници: НСИ, Агенция "Митници", НАП "Интрастат", Дирекции в МЗХГ – „Растениевъдство“, „Животновъдство“, „Идентификация на земеделски парцели“.

Пазарна ситуация при рапицата

За предишната седмица не бяха обявени котировки за рапично семе.

Средната цена за месец октомври към момента остава на ниво от 723 лв./тон, като през ноември 2019 г. е била на ниво от 677,60 лв./тон.

Средни месечни изкупни цени на рапица в страната, маркетингови години 2019/2020 г. и 2020/2021 г.



Източник: „САПИ“

Средната цена на френската рапица ФОБ Мозел остана без промяна - 391,50 евро/тон.

Същото бе положението и при средната ФОБ цена на техн. рапица Украйна, която остана на ниво от 436,50 щ.д./тон.

Европейски фючърсен пазар, €/t рапица

Към 16.10 обявените фючърсни доставки сравнени спрямо предходната седмица бяха както следва:

ФЮЧЪРС €/ТОН	9.10.2020	16.10.2020	промяна €/тон
рапица ноември 20	393,75	390,00	-3,75
рапица февруари 21	394,75	390,75	-4,00
рапица май 21	393,50	392,25	-1,25

Царевица

Предлагане: Общият ресурс от царевица в страната по оперативна информация за реколтна 2020/2021 г. към 16 октомври е в размер на 2 924 415 тона, в т.ч. - производство от 2 524 337 тона, внос – 78 тона и преходен остатък от реколта 2019/2020 г. – 400 000 тона.

Потребление: Общото потребление на царевица към същата дата е 466 391 тона, от тях за вътрешно потребление 223 000 тона и напуснали количества 243 391 тона.

Запасите от царевица към 16.10.2020 г. по оперативна информация се оценяват на 2 458 024 тона.

Движение на царевица за периода 01.09.2019 г.– 16.10.2020 г.

<i>I. Предлагане</i>	
1. Начални запаси, тона	400 000
2. Производство, тона	2 524 337
3. Внос и вътреобщностни доставки, тона	78
Общо предлагане, тона	2 924 415
<i>II. Потребление</i>	
1. Вътрешно потребление, тона	223 000
1.1. За храна и индустриална употреба, тона	147 900
1.2. За фураж, тона	75 100
1.3. За семена, тона	0
2. Износ и вътреобщностни доставки, тона	243 391
2.1. Вътреобщностни доставки, тона	96 296
2.2. Износ трети страни, тона	147 095
Общо потребление, тона	466 391
<i>III. Запаси, тона</i>	
	2 458 024

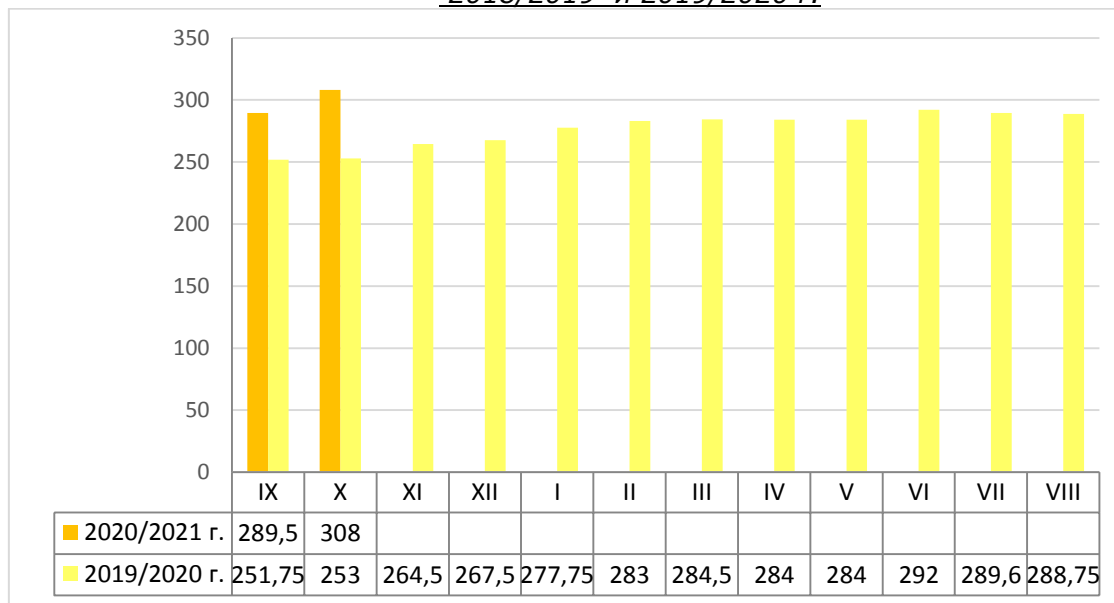
**Информацията от НАП "Интрастат" се предоставя до 22 число на следващият месец за предходния. Източници: НСИ, Агенция "Митници", НАП "Интрастат", Дирекции в МЗХГ – „Растениевъдство“, „Животновъдство, „Идентификация на земеделски парцели“.*

Пазарна ситуация при царевицата

Средната цена на царевицата продължи с повишението си и бе на ниво от 312 лв./тон, при 308 лв./тон за предходната седмица.

Средната цена за м. октомври към момента е на ниво от 308 лв./тон, при средна цена на царевицата за същият месец на 2019 г. от 253 лв./тон. **Поскъпването на годишна база е с около 18%.**

Средни месечни изкупни цени на царевица в страната, маркетингови години 2018/2019 и 2019/2020 г.



Източник: „САПИ“

Средната цена на Френската царевица доставена на Бордо продължи с повишението си и бе на ниво от 181 евро/тон, при 175,17 евро/тон за предишната седмица.

Средната FOB цена на Украинската царевица също се повиши и бе на ниво от 213,50 щ.д./тон, при 205,50 щ.д./тон за предишната седмица.

Европейски фючърсен пазар , €/t царевица

Към 16.10.2020 г. обявените фючърсни доставки спрямо предходната седмица бяха както следва:

ФЮЧЪРС €/ТОН	9.10.2020	16.10.2020	промяна €/тон
царевица ноември 20	176,50	186,25	+9,75
царевица януари 21	177,50	178,00	+0,50
царевица март 21	178,75	178,50	-0,25

Черен маслодаен слънчоглед

Предлагане: Общия ресурс от маслодаен слънчоглед за реколта 2020/2021 г., към 16 октомври е в размер на 1 797 533 тона, от тях – производство 1 627 610 тона, внос – 34 923 тона и преходен остатък от реколта 2019/2020 г. – 135 000 тона.

Потребление: Общото потребление на слънчогледово семе към същата дата по оперативна информация е в размер на 286 752 тона, от тях – 259 200 тона преработено в страната и 27 552 тона напуснали страната.

Запасите от маслодаен слънчоглед към 16.10.2020 г. по оперативна информация се оценяват на 1 510 781 тона.

**Движение на черен маслодаен слънчоглед за периода
01.09.2019 г.– 16.10.2020 г.**

I.Предлагане	
1.Начални запаси, тона	135 000
2.Производство,тона	1 627 610
3.Внос и вътреобщностни доставки,тона	34 923
Общо предлагане,тона	1 797 533
II. Потребление	
1. Вътрешно потребление, тона	259 200
1.1.Употреба за слънчогледово масло, тона	191 000
1.2.Преработка в белен, тона	68 200
1.3. За семена,тона	0
2. Износ и вътреобщностни доставки,тона	27 552
2.1. Вътреобщностни доставки, тона	27 105
2.2. Износ трети страни, тона	447
Общо потребление,тона	286 752
III. Запаси, тона	
	1 510 781

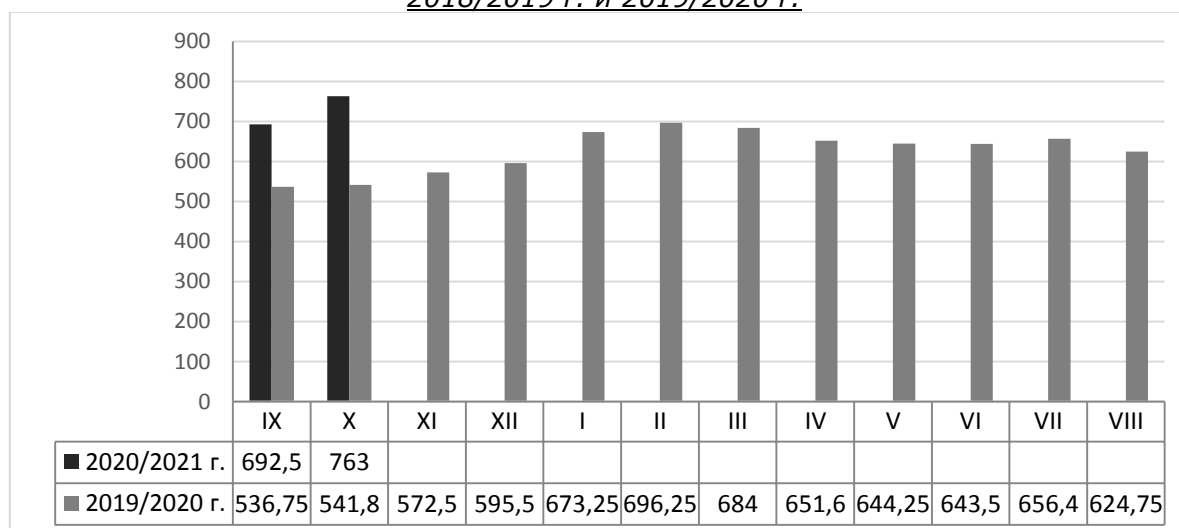
**Информацията от НАП "Интрастат" се предоставя до 22 число на следващият месец за предходният.
Източници: НСИ, Агенция "Митници", НАП "Интрастат", Дирекции в МЗХГ – „Растениевъдство“, „Животновъдство,
„Идентификация на земеделски парцели“.*

Пазарна ситуация при черен маслодаен слънчоглед

Средната изкупна цена на черният маслодаен слънчоглед отново се повиши и бе на ниво от 783 лв./тон, при 751 лв./тон за предходната седмица.

Средната цена за м. октомври към момента е на ниво от 763 лв./тон, като за м. октомври на 2019 г. е била на ниво от 541,80 лв./тон. **Поскъпването на годишна база е с около 29%.**

*Средни месечни изкупни цени на слънчоглед в страната, маркетингови години
2018/2019 г. и 2019/2020 г.*



Източник: „САПИ“

Средната цена на френският маслодаен слънчоглед доставен на Сен Назер, бе на ниво от 413,33 евро/тон, при 390 евро/тон средна цена за миналата седмица.

Средната цена на Украинското слънчогледово олио бе на ниво от 975,83 щ.д./тон, при 921,67 щ.д./тон средна цена за предходната седмица.