



## РЕПУБЛИКА БЪЛГАРИЯ

Министерство на земеделието, храните и горите  
Дирекция „Растениевъдство“

### ОПЕРАТИВЕН ЗЪРНЕН БАЛАНС ЗА НАЛИЧНИТЕ КОЛИЧЕСТВА ЗЪРНО В СТРАНАТА КЪМ 30.09.2020 г.

Обобщените данни са на база осъществения мониторинг за движението на зърното в и извън страната, оперативната информация за производство и потребление и събраната информация от подадените декларации за количеството налично зърно съхранявано в обектите за съхранение.

**Предлагане:** Общия ресурс от зърнени и маслодайни култури с който страната разполага към 30 септември 2020 година от културите – пшеница, ечемик, рапица, ръж, овес, тритикале, сорго, царевича, черен маслодаен слънчоглед и оризова арпа по оперативна информация е в размер на 10 333 583 тона, в това число:

- Произведени количества – 9 447 563 тона;
- Начални запаси – 848 950 тона;
- Внос и вътрешнообщностни доставки – 37 070 тона.

**Потребление:** Общото потребление на зърно към 30.09.2020 г. е в размер на 1 982 714 тона, от които:

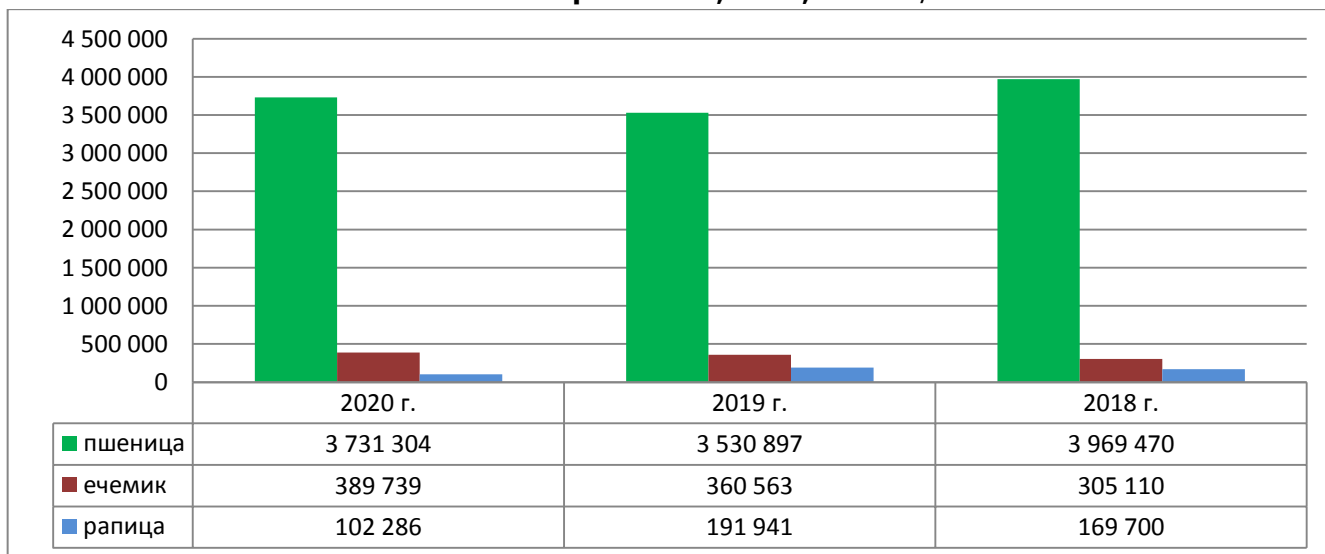
- напуснали количества – 1 266 664 тона,
- потребено в страната – 716 050 тона /човешка консумация, индустриална употреба, фураж и семена/.

Наличните зърнени запаси към 30 септември 2020 година се оценяват на 8 350 869 тона.

Към 30.09.2020 г. на територията на страната са обявени 4 118 бр. обекти за съхранение на зърно с общ капацитет в размер на 16 293 221 тона.

По подадените декларации в ОД „Земеделие“, съхраняваното количество зърно в обектите за съхранение - пшеница, ечемик, рапица, ръж, овес, тритикале, сорго, царевича, слънчоглед, оризова арпа и соя към 30.09.2020 г. е в размер на 5 507 231 тона, в т.ч. ръж – 6 007 тона, овес – 9 327 тона, тритикале – 23 850 тона, оризова арпа – 6 666 тона, соя – 856 тона.

#### Зърнени запаси в страната по оперативен баланс - пшеница, ечемик и рапица към 30 септември - 2018,2019,2020 г./тон



## Пшеница



### Оперативен баланс към 30.09.2020 г.

<b>I. Предлагане</b>	
1. Начални запаси, тона	290 000
2. Производство, тона	4 626 318
3. Внос и вътреобщностни доставки, тона	9 348
<b>Общо предлагане, тона</b>	<b>4 925 666</b>
<b>II. Потребление</b>	
1. Вътрешно потребление, тона	<b>317 750</b>
1.1. За човешка консумация, тона	183 600
1.2. За фураж, тона	111 800
1.3. За семена, тона	3 800
1.4. Индустириална употреба, тона	18 550
2. Износ и вътреобщностни доставки, тона	<b>876 612</b>
2.1. Вътреобщностни доставки, тона	620 107
2.2. Износ трети страни, тона	256 505
<b>Общо потребление, тона</b>	<b>1 194 362</b>
<b>III. Запаси, тона</b>	
	<b>3 731 304</b>

Информацията от НАП "Интрастат" се предоставя до 22 число на следващият месец за предходния.

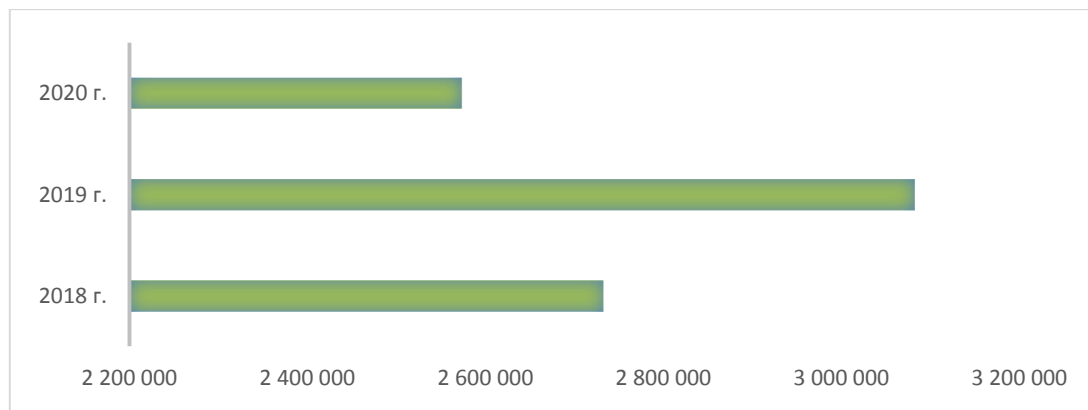
Източници: НСИ, Агенция "Митници", НАП "Интрастат", Дирекции в МЗХГ - Главна дирекция „Земеделие и регионална политика“, „Животновъдство“, „Директни плащания и идентификация на земеделски парцели“

**Предлагане:** Общият ресурс с който страната разполага към 30 септември за реколта 2020/2021 г. е в размер на 4 925 666 тона, от които, произведени количества 4 626 318 тона, влезли в страната 9 348 тона и преходен остатък от реколтна 2019/2020 г. - 290 000 тона.

**Потребление:** Към 30.09.2020 г. общото потребление на пшеница е 1 194 362 тона, от тях: за потребление в страната 317 750 тона и напуснали количества в размер на 876 612 тона.

Запасите от пшеница по оперативна информация към 30 септември се оценяват на 3 731 304 тона.

### **Декларирани количества пшеница в ОСЗ към 30 септември - 2018,2019,2020 г./тон**



## Ечемик



### Оперативен баланс към 30.09.2020 г.

<b>I. Предлагане</b>	
1. Начални запаси, тона	10 000
2. Производство, тона	560 037
3. Внос и вътреобщностни доставки, тона	0
<b>Общо предлагане, тона</b>	<b>570 037</b>
<b>II. Потребление</b>	
1. Вътрешно потребление, тона	<b>68 200</b>
1.1. За производство на пиво, тона	21 700
1.2. За фураж, тона	44 300
1.3. За семена, тона	2 200
2. Износ и вътреобщностни доставки, тона	<b>112 098</b>
2.1. Вътреобщностни доставки, тона	7 006
2.2. Износ трети страни, тона	105 092
<b>Общо потребление, тона</b>	<b>180 298</b>
<b>III. Запаси, тона</b>	
	<b>389 739</b>

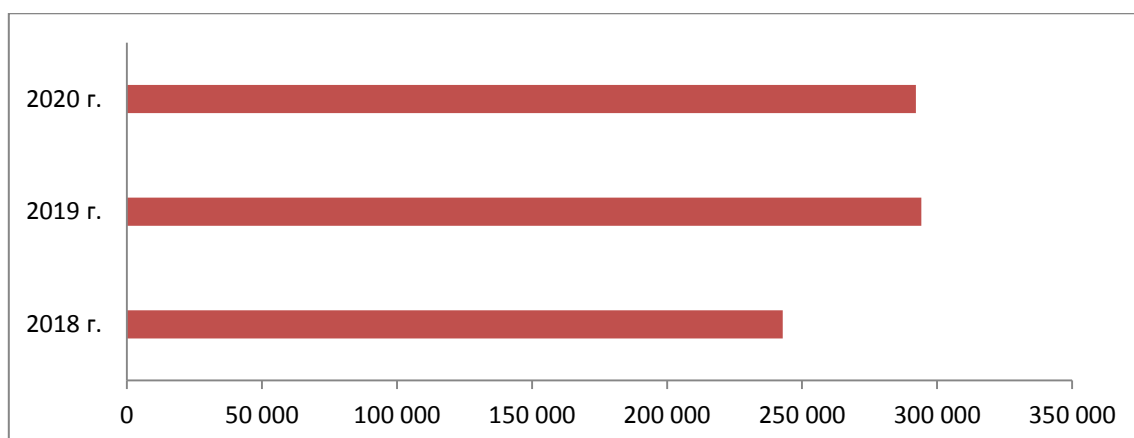
\*Информацията от НАП "Интрастат" се предоставя до 22 число на следващият месец за предходния.  
Източници: НСИ, Агенция "Митници", НАП "Интрастат", Дирекции в МЗХГ - Главна дирекция „Земеделие и регионална политика“, „Животновъдство“, „Директни плащания и идентификация на земеделски парцели“

**Предлагане:** Общият ресурс от ечемик с който страната разполага за реколтна 2020/2021 година към 30 септември е в размер на 570 037 тона, в т.ч - производство в размер на 560 037 тона и преходен остатък от реколта 2019/2020 г. – 10 000 тона.

**Потребление:** Общото потребление на ечемик към 30 септември е в размер на 180 298 тона, от които: вътрешно потребление 68 200 тона и напуснали страната количества – 112 098 тона.

Запасите от ечемик към 30.09.2020 г. по оперативна информация се оценяват на 389 739 тона.

### **Деклариранни количества ечемик в ОСЗ към 30 септември - 2018,2019,2020 г./тон**



## Рапица



### Оперативен баланс към 30.09.2020 г.

<b>I. Предлагање</b>	
1. Начални запаси, тона	2 600
2. Производство, тона	257 614
3. Внос и вътреобщностни доставки, тона	15 200
<b>Общо предлагање, тона</b>	<b>275 414</b>
<b>II. Потребление</b>	
1. Вътрешно потребление, тона	<b>20 450</b>
1.1. За производство на масло и биодизел, тона	20 450
2. Износ и вътреобщностни доставки, тона	<b>152 678</b>
2.1. Вътреобщностни доставки, тона	152 678
2.2. Износ трети страни, тона	0
<b>Общо потребление, тона</b>	<b>173 128</b>
<b>III. Запаси, тона</b>	
	<b>102 286</b>

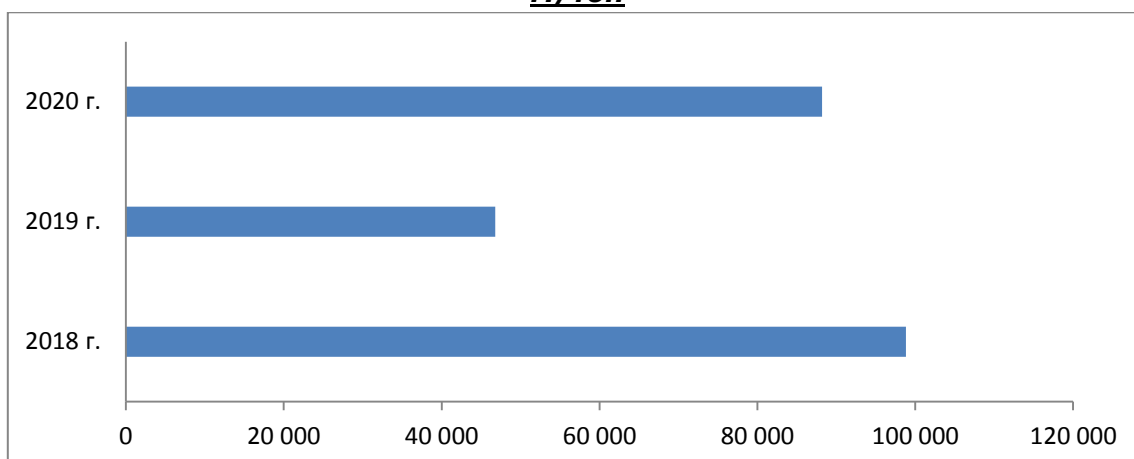
\*Информацията от НАП "Интрастат" се предоставя до 22 число на следващият месец за предходния.  
Източници: НСИ, Агенция "Митници", НАП "Интрастат", Дирекции в МЗХГ - Главна дирекция „Земеделие и регионална политика“, „Животновъдство“, „Директни плащания и идентификация на земеделски парцели“

**Предлагање:** Общият ресурс от рапично семе с който страната разполага за реколтна 2020/2021 г. към 30 септември е в размер на 275 414 тона, от които – производство 257 614 тона, влезли количества 15 200 тона и преходен остатък от 2 600 тона.

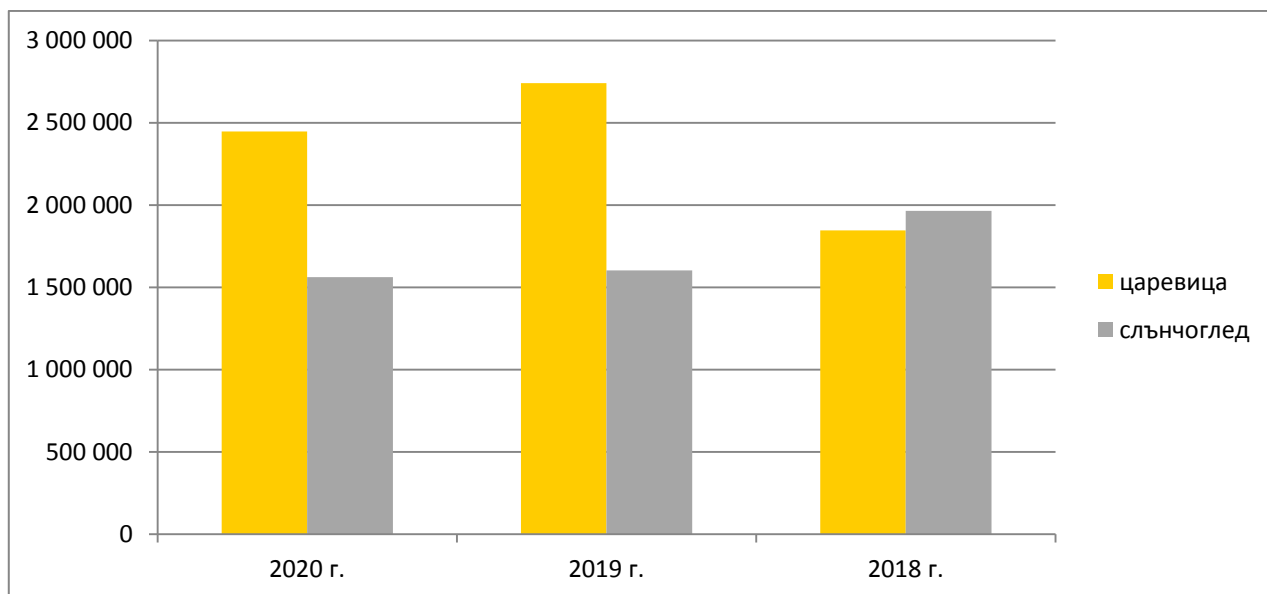
**Потребление:** Общото потребление към същата дата е в размер на 173 128, от които 20 450 тона за вътрешно потребление и 152 678 тона напуснали страната.

Запасите към 30.09.2020 г. по оперативна информация се оценяват на 102 286 тона.

### **Декларирани количества рапица в ОСЗ към дата 30 септември - 2018,2019,2020 г./тон**



**Зърнени запаси в страната по оперативен баланс - царевица и слънчоглед към 30 септември - 2018,2019,2020 г./тон**



**Царевица**



**Оперативен баланс към 30.09.2020 г.**

<b>I.Предлагане</b>	
1.Начални запаси, тона	400 000
2.Производство,тона	2 286 050
3.Внос и вътреобщностни доставки,тона	78
<b>Общо предлагане,тона</b>	<b>2 686 128</b>
<b>II. Потребление</b>	
1. Вътрешно потребление, тона	<b>123 100</b>
1.1.За храна и индустриална употреба , тона	82 200
1.2. За фураж, тона	40 900
1.3. За семена,тона	0
2. Износ и вътреобщностни доставки,тона	<b>116 018</b>
2.1. Вътреобщностни доставки, тона	32 840
2.2. Износ трети страни, тона	83 178
<b>Общо потребление,тона</b>	<b>239 118</b>
<b>III. Запаси, тона</b>	
	<b>2 447 010</b>

\*Информацията от НАП "Интрастат" се предоставя до 22 число на следващият месец за предходния.  
Източници: НСИ, Агенция "Митници", НАП "Интрастат", Дирекции в МЗХГ - Главна дирекция „Земеделие и регионална политика“, „Животновъдство“, „Директни плащания и идентификация на земеделски парцели“

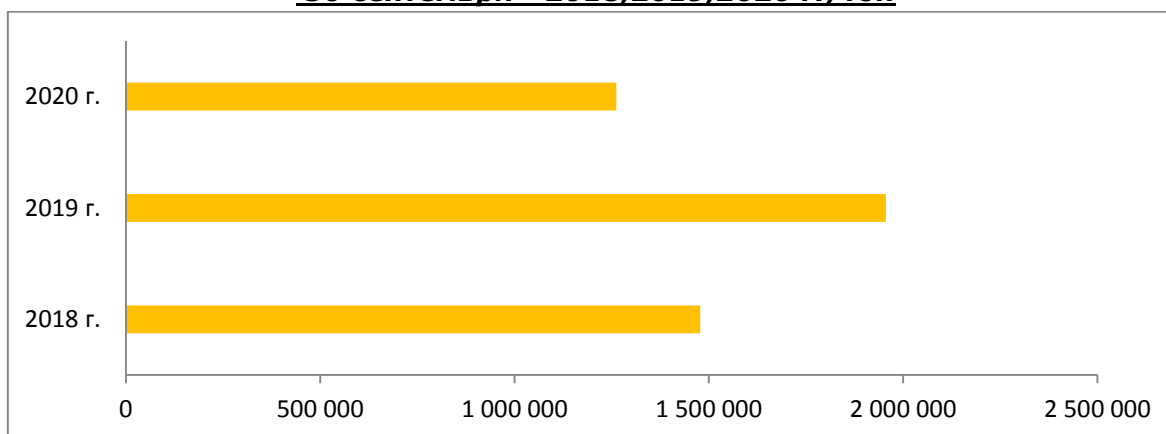
**Предлагане:** Общият ресурс от царевица в страната по оперативна информация за реколтна 2020/2021 г. към 30 септември е в размер на 2 686 128 тона, в т.ч. -

производство от 2 286 050 тона, влезли количества – 78 тона и преходен остатък от реколта 2018/2019 г. – 400 000 тона.

**Потребление:** Общото потребление на царевица към същата дата е 239 118 тона, от тях за вътрешно потребление 123 100 тона и напуснали количества 116 018 тона.

Запасите от царевица към 30.09.2020 г. по оперативна информация се оценяват на 2 447 010 тона.

**Декларирани количества царевица в ОСЗ към дата**  
**30 септември - 2018,2019,2020 г./тон**



**Черен маслодаен слънчоглед**



**Оперативен баланс към 30.09.2020 г.**

<b>I. Предлагане</b>	
1. Начални запаси, тона	135 000
2. Производство, тона	1 596 945
3. Внос и вътреобщностни доставки, тона	11 244
<b>Общо предлагане, тона</b>	<b>1 743 189</b>
<b>II. Потребление</b>	
1. Вътрешно потребление, тона	<b>172 100</b>
1.1. Употреба за слънчогледово масло, тона	128 500
1.2. Преработка в белен, тона	43 600
1.3. За семена, тона	0
2. Износ и вътреобщностни доставки, тона	<b>8 758</b>
2.1. Вътреобщностни доставки, тона	8 311
2.2. Износ трети страни, тона	447
<b>Общо потребление, тона</b>	<b>180 858</b>
<b>III. Запаси, тона</b>	<b>1 562 331</b>

\*Информацията от НАП "Интрастат" се предоставя до 22 число на следващият месец за предходния.  
Източници: НСИ, Агенция "Митници", НАП "Интрастат", Дирекции в МЗХГ - Главна дирекция „Земеделие и регионална политика“, „Животновъдство“, „Директни плащания и идентификация на земеделски парцели“

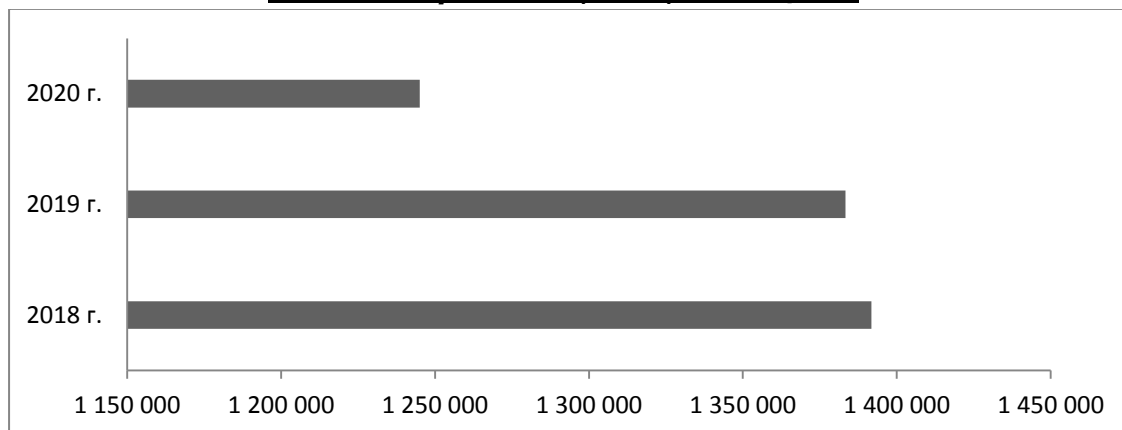
**Предлагане:** Общия ресурс от маслодаен слънчоглед за реколтната 2020/2021 г., към 30 септември по оперативна информация е в размер на 1 743 189 тона, от тях –

производство 1 596 945 тона, влезли в страната 11 244 тона и преходен остатък от реколта 2018/2019 г. – 135 000 тона.

**Потребление:** Общото потребление на слънчогледово семе към същата дата по оперативна информация е в размер на 180 858 тона, от тях – 172 100 тона преработено в страната и 8 758 тона напуснали страната.

Запасите от маслодаен слънчоглед към 30 септември по оперативна информация се оценяват на 1 562 331 тона.

**Декларирани количества слънчоглед в ОСЗ към дата**  
**30 септември - 2018,2019,2020 г./тон**



**Декларирани наличности от зърно по области /тон/, към 30.09.2020 г.**

ОБЛАСТ	ОБИКНОВЕНА ПШЕНИЦА	ЕЧЕМИК	ЦАРЕВИЦА	СЛЪНЧОГЛЕД	РАПИЦА	РЪЖ	ОВЕС	ТРИТИКАЛЕ	ОРИЗОВА АРПА	СОЯ
<b>БЛАГОЕВГРАД</b>	15 421	1 306	6 441	168	0	0	108	46	0	10
<b>БУРГАС</b>	262 094	51 029	36 088	19 665	28 452	1 208	163	145	0	1
<b>ВАРНА</b>	230 374	31	79 662	143 073	21 838	0	137	705	0	0
<b>В. ТЪРНОВО</b>	178 300	32 891	163 531	102 261	81	140	536	89	0	242
<b>ВИДИН</b>	92 615	3 411	11 105	39 200	1 186	30	143	30	0	17
<b>ВРАЦА</b>	185 062	2 384	94 317	52 872	0	66	3 872	95	0	0
<b>ГАБРОВО</b>	10 548	505	1 364	6 934	0	0	58	0	0	0
<b>ДОБРИЧ</b>	179 311	19 178	194 464	155 185	3 998	137	250	135	0	26
<b>КЪРДЖАЛИ</b>	1 111	5	625	0	0	0	0	0	0	0
<b>КЮСТЕНДИЛ</b>	19 629	1 787	293	705	1	440	764	524	0	99
<b>ЛОВЕЧ</b>	33 074	2 578	37 361	3 580	45	582	1 083	0	0	100
<b>МОНТАНА</b>	154 814	7 839	88 169	66 837	473	0	120	447	0	57
<b>ПАЗАРДЖИК</b>	30 622	9 988	1 504	17 139	6	249	147	190	4 591	0
<b>ПЕРНИК</b>	11 636	629	4	2 285	0	0	76	46	0	0
<b>ПЛЕВЕН</b>	151 553	16 695	144 609	165 170	96	11	343	661	0	250
<b>ПЛОВДИВ</b>	140 698	17 564	36 597	35 148	270	2 298	187	18 578	2 061	15
<b>РАЗГРАД</b>	163 415	15 292	70 370	30 056	2 415	11	221	349	0	0
<b>РУСЕ</b>	124 136	6 092	118 033	40 051	19 403	32	120	22	0	29
<b>СИЛИСТРА</b>	39 582	7 953	43 840	36 024	0	0	0	0	0	0
<b>СЛИВЕН</b>	59 955	8 753	11 776	31 183	2 680	0	33	25	0	0
<b>СМОЛЯН</b>	1 076	94	277	0	0	0	2	0	0	0
<b>СОФИЯ ГРАД</b>	45 754	0	0	0	0	0	0	0	0	0
<b>СОФИЯ ОБЛАСТ</b>	19 757	536	12 198	3 755	0	400	61	158	0	0
<b>СТАРА ЗАГОРА</b>	61 669	12 635	8 971	80 390	97	140	112	156	14	0
<b>ТЪРГОВИЩЕ</b>	104 216	12 929	71 854	116 208	0	3	88	156	0	5
<b>ХАСКОВО</b>	87 819	12 062	4 334	7 335	6	20	22	274	0	0
<b>ШУМЕН</b>	82 465	29 185	20 376	30 336	1 899	15	456	585	0	0
<b>ЯМБОЛ</b>	86 611	18 534	3 972	59 439	5 243	225	225	434	0	5