



## РЕПУБЛИКА БЪЛГАРИЯ

Министерство на земеделието, храните и горите  
Дирекция „Растениевъдство“

### ОБЗОР ЗА СЪСТОЯНИЕТО НА ЗЪРНЕНИЯ ПАЗАР И ДВИЖЕНИЕ НА ЗЪРНОТО В СТРАНАТА ЗА ПЕРИОДА 25.09.2020 - 02.10.2020 Г.

#### Пшеница

**Предлагане:** По оперативна информация, общият ресурс с който страната разполага към 02 октомври за нова реколта 2020/2021 г. е в размер на 4 925 666 тона, от които произведени количества 4 626 318 тона, влезли в страната – 9 348 т. и преходен остатък от реколта 2019/2020 г. - 290 000 тона.

**Потребление:** Към 02.10.2020 г. общото потребление на пшеница е 1 257 462 тона, от които 325 850 тона за вътрешно потребление и 931 612 тона напуснали количества.

Запасите от пшеница по оперативна информация към 02 октомври се оценяват на 3 668 204 тона.

#### **Движение на пшеница за периода 26.06.2020 г. – 02.10.2020 г.**

<b>I. Предлагане</b>	
1. Начални запаси, тона	290 000
2. Производство, тона	4 626 318
3. Внос и вътреобщностни доставки, тона	9 348
<b>Общо предлагане, тона</b>	<b>4 925 666</b>
<b>II. Потребление</b>	
1. Вътрешно потребление, тона	<b>325 850</b>
1.1. За човешка консумация, тона	188 000
1.2. За фураж, тона	114 700
1.3. За семена, тона	3 800
1.4. Индустриална употреба, тона	19 350
2. Износ и вътреобщностни доставки, тона	<b>931 612</b>
2.1. Вътреобщностни доставки, тона	675 107
2.2. Износ трети страни, тона	256 505
<b>Общо потребление, тона</b>	<b>1 257 462</b>
<b>III. Запаси, тона</b>	
	<b>3 668 204</b>

\*Информацията от НАП "Интрастат" се предоставя до 22 число на следващият месец за предходния.  
Източници: НСИ, Агенция "Митници", НАП "Интрастат", Дирекции в МЗХГ – „Растениевъдство“, „Животновъдство“, „Идентификация на земеделски парцели“.

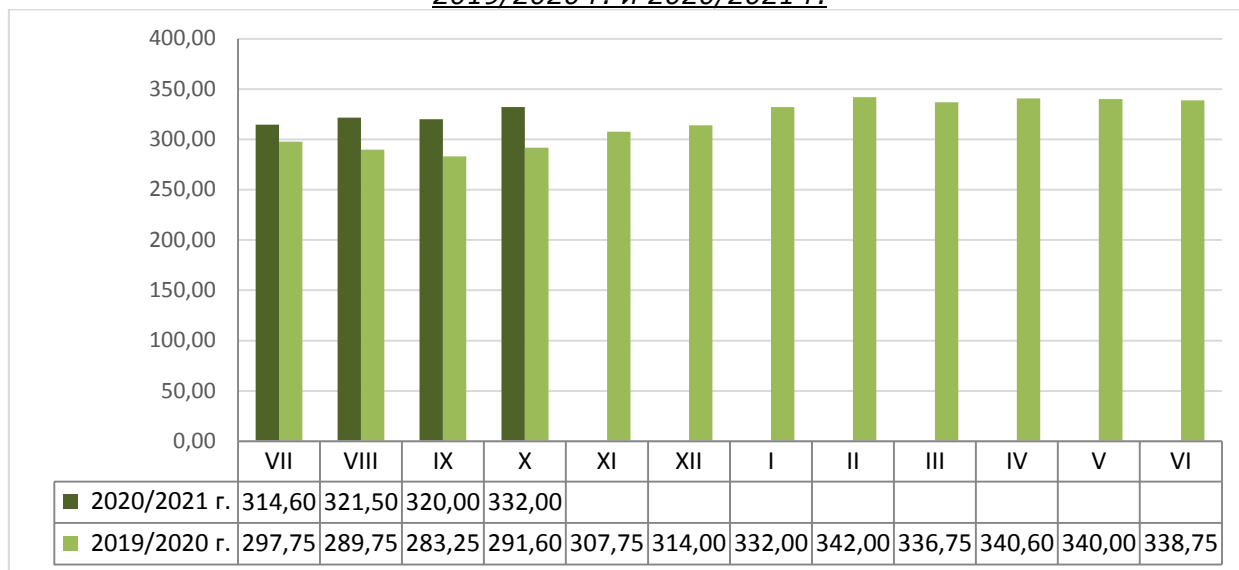
#### Пазарна ситуация при пшеницата

Средната изкупна цена на хлебната пшеницата продължи с повишението си и бе на ниво от 332 лв./тон, при 325 лв./тон за предишната седмица.

Средната цена за м. октомври към момента е 332 лв./тон, при 291,60 лв./тон средна цена за същият месец на 2019 г. **Поскъпването на годишна база е с около 12%.**

Средната цена на фуражната пшеница също се повиши и бе с котировка от 307 лв./тон, при 305 лв./тон средна цена за предходната седмица.

Средни месечни изкупни цена пшеница в страната, маркетингови години  
2019/2020 г. и 2020/2021 г.



Източник: „САПИ“

Цената на френската пшеница доставена на Руан се движеше между 191-195 евро/тон и средна цена за седмицата от 192,60 евро/тон, при диапазон за миналата седмица 189-193 евро/тон и средна цена от 191,33 евро/тон.

ФОБ цената на Украинската пшеницата с 11,5% бе със средна цена от 232 щ.д./тон, при средна за миналата седмица от 231,33 щ.д./тон.

Цената на Украинската пшеница с 12,5% бе със средна цена от 233,67 щ.д./тон, при 233,17 щ.д./тон средна цена за предходната седмица.

Средната ФОБ цена на Руската пшеница с 12,5% протеини бе 234,33 щ.д./тон, при средна цена за предишната седмица от 234,67 щ.д./тон.

**Европейски фючърсен пазар, €/t пшеница**

Към 02.10.2020 г. обявените фючърсни доставки сравнени спрямо предходната седмица бяха както следва:

ФЮЧЪРС €/ТОН	25.9.2020	2.10.2020	промяна €/тон
пшеница декември 20	192,25	196,75	+4,50
пшеница март 21	192,25	195,75	+3,50
пшеница май 21	192,25	195,50	+3,25

**Ечемик**

**Предлагане:** Общият ресурс от ечемик с който страната разполага по предварителна информация за реколта 2020/2021 година към 02 октомври е в размер на 570 037 тона, в т.ч - производство в размер на 560 037 тона и преходен остатък от реколта 2019/2020 г. – 10 000 тона.

**Потребление:** Общото потребление на ечемик към 02.10.2020 г. е в размер на 181 798 тона, от които: вътрешно потребление 69 700 тона и напуснали страната количества – 112 098 тона.

Запасите от ечемик към 02 октомври 2020 г. по оперативна информация се оценяват на 388 239 тона.

**Движение на ечемик за периода 26.06.2020 г.– 02.10.2020 г.**

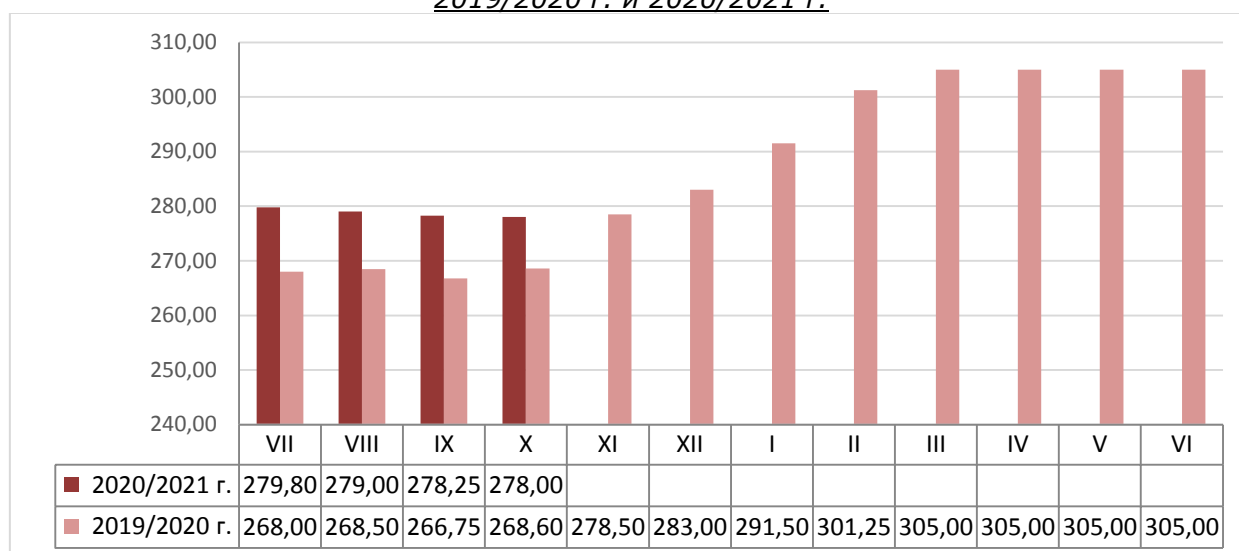
<b>I. Предлагане</b>	
1. Начални запаси, тона	10 000
2. Производство, тона	560 037
3. Внос и вътреобщностни доставки, тона	0
<b>Общо предлагане, тона</b>	<b>570 037</b>
<b>II. Потребление</b>	
1. Вътрешно потребление, тона	<b>69 700</b>
1.1. За производство на пиво, тона	22 200
1.2. За фураж, тона	45 300
1.3. За семена, тона	2 200
2. Износ и вътреобщностни доставки, тона	<b>112 098</b>
2.1. Вътреобщностни доставки, тона	7 006
2.2. Износ трети страни, тона	105 092
<b>Общо потребление, тона</b>	<b>181 798</b>
<b>III. Запаси, тона</b>	
	<b>388 239</b>

*\*Информацията от НАП "Интрастат" се предоставя до 22 число на следващият месец за предходният. Източници: НСИ, Агенция "Митници", НАП "Интрастат", Дирекции в МЗХГ – „Растениевъдство“, „Животновъдство“, „Идентификация на земеделски парцели“.*

**Пазарна ситуация при ечемика**

Средната изкупна цена на фуражният ечемик остана на ниво от 278 лв./тон.  
 Средната цена за м. октомври към момента е 278 лв./тон, при средната цена за м. октомври 2019 г. от 268,60 лв./тон.  
 Средната изкупна цена на пивоварният ечемик остана на ниво от 310 лв./тон.

**Средни месечни изкупни цени на фуражен ечемик в страната, маркетингови години 2019/2020 г. и 2020/2021 г.**



Източник: „САПИ“

Цената на Френският фуражен ечемик доставен на Руан бе със средна цена за периода от 173,17 евро/тон, а за предходният период средната цена е била 172,67 евро/тон.

Средната FOB цена на Украинския фуражен ечемик бе на ниво от 198,83 евро/тон, при средна цена за предишната седмица - 195,50 щ.д./тон.

## **Рапица**

**Предлагане:** Общият ресурс от рапично семе с който страната разполага за реколта 2020/2021 г. към 02 октомври по оперативна информация е в размер на 275 414 тона, от които производство - 257 614 тона, влезли количества – 15 200 тона и преходен остатък 2 600 тона от реколта 2019/2020 г.

**Потребление:** Общото потребление към същата дата е в размер на 173 528 тона, от които за вътрешно потребление 20 850 тона и напуснали страната количества от 152 678 тона.

Запасите към 02.10.2020 г. по оперативна информация се оценяват на 101 886 тона.

### **Движение на рапица за периода 26.06.2020 г. – 02.10.2020 г.**

<b>I. Предлагане</b>	
1. Начални запаси, тона	2 600
2. Производство, тона	257 614
3. Внос и вътреобщностни доставки, тона	15 200
<b>Общо предлагане, тона</b>	<b>275 414</b>
<b>II. Потребление</b>	
1. Вътрешно потребление, тона	<b>20 850</b>
1.1. За производство на масло и биодизел, тона	20 850
2. Износ и вътреобщностни доставки, тона	<b>152 678</b>
2.1. Вътреобщностни доставки, тона	152 678
2.2. Износ трети страни, тона	0
<b>Общо потребление, тона</b>	<b>173 528</b>
<b>III. Запаси, тона</b>	<b>101 886</b>

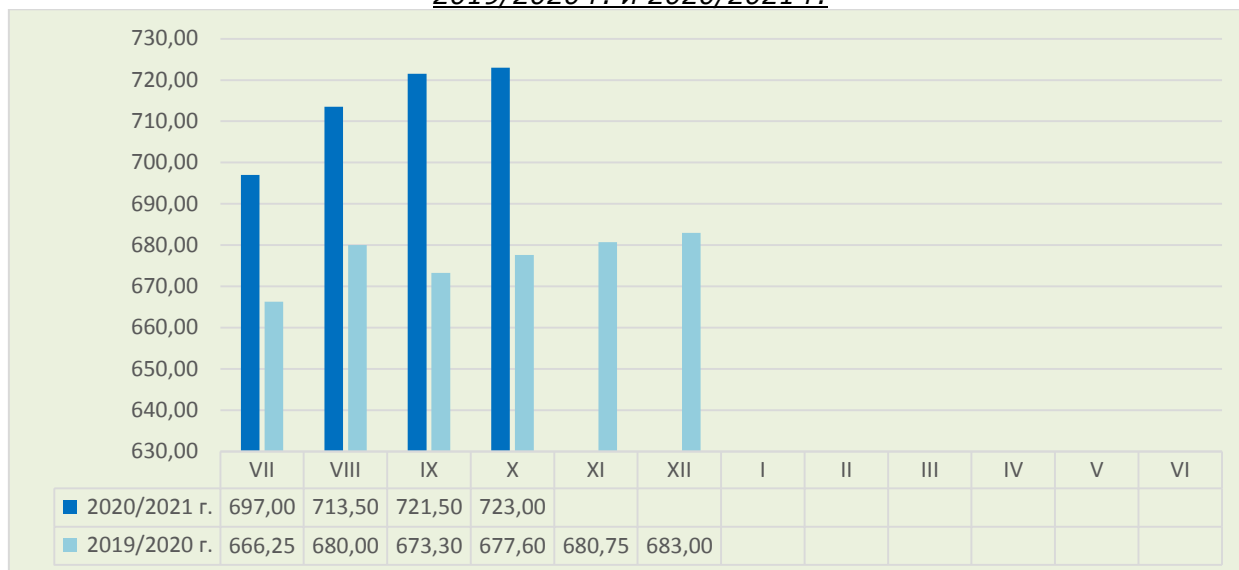
*\*Информацията от НАП "Интрастат" се предоставя до 22 число на следващият месец за предходният.  
Източници: НСИ, Агенция "Митници", НАП "Интрастат", Дирекции в МЗХГ – „Растениевъдство“, „Животновъдство, „Идентификация на земеделски парцели“.*

## **Пазарна ситуация при рапицата**

Средната изкупна цена на рапицата се повиши и бе на ниво от 723 лв./тон, при 720 лв./тон за предходната седмица.

Средната цена за месец октомври към момента е 723 лв./тон, като през ноември 2019 г. е била на ниво от 677,60 лв./тон.

Средни месечни изкупни цени на рапица в страната, маркетингови години  
2019/2020 г. и 2020/2021 г.



Източник: „САПИ“

Намаление имаше в средната цена на френската рапица ФОБ Мозел, която бе на ниво от 386,50 евро/тон, при 393,67 евро/тон за предишният период.

Същото бе и при средната ФОБ цена на техн. рапица Украйна, която бе на ниво от 433,33 евро/тон, при 439,33 щ.д./тон за предходната седмица.

**Европейски фючърсен пазар, €/t рапица**

Към 02.10 обявените фючърсни доставки сравнени спрямо предходната седмица бяха както следва:

ФЮЧЪРС €/ТОН		25.9.2020	2.10.2020	промяна €/тон
рапица	ноември 20	384,50	389,50	+5,00
рапица	февруари 21	386,25	391,00	+4,75
рапица	май 21	386,75	390,25	+3,50

**Царевица**

**Предлагане:** Общият ресурс от царевица в страната по оперативна информация за реколтна 2020/2021 г. към 02 октомври е в размер на 2 686 128 тона, в т.ч. - производство от 2 286 050 тона, внос – 78 тона и преходен остатък от реколта 2019/2020 г. – 400 000 тона.

**Потребление:** Общото потребление на царевица към същата дата е 349 647 тона, от тях за вътрешно потребление 158 100 тона и напуснали количества 191 547 тона.

Запасите от царевица към 02.10.2020 г. по оперативна информация се оценяват на 2 336 481 тона.

### Движение на царевица за периода 01.09.2019 г.– 02.10.2020 г.

<b>I.Предлагане</b>	
1.Начални запаси, тона	400 000
2.Производство,тона	2 286 050
3.Внос и вътреобщностни доставки,тона	78
<b>Общо предлагане,тона</b>	<b>2 686 128</b>
<b>II. Потребление</b>	
1. Вътрешно потребление, тона	<b>158 100</b>
1.1.За храна и индустриална употреба , тона	105 200
1.2. За фураж, тона	52 900
1.3. За семена,тона	0
2. Износ и вътреобщностни доставки,тона	<b>191 547</b>
2.1. Вътреобщностни доставки, тона	44 452
2.2. Износ трети страни, тона	147 095
<b>Общо потребление,тона</b>	<b>349 647</b>
<b>III. Запаси, тона</b>	
	<b>2 336 481</b>

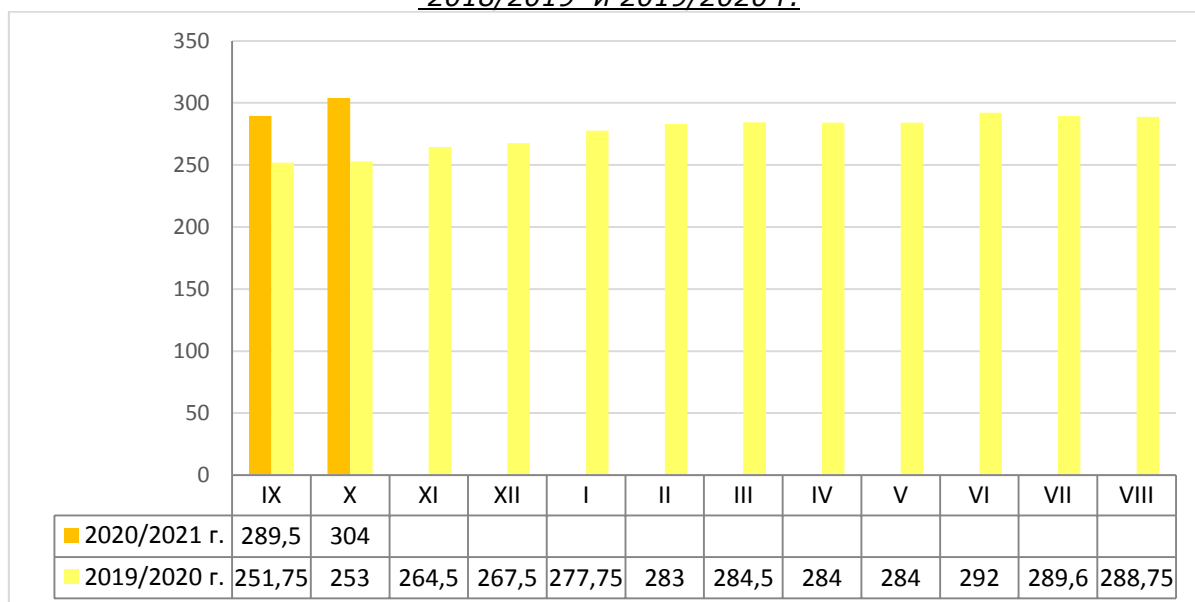
\*Информацията от НАП "Интрастат" се предоставя до 22 число на следващият месец за предходният.  
Източници: НСИ, Агенция "Митници", НАП "Интрастат", Дирекции в МЗХГ – „Растениевъдство“, „Животновъдство“, „Идентификация на земеделски парцели“.

### Пазарна ситуация при царевицата

Средната цена на царевицата през седмицата се повиши от 302 на 304 лв./тон.

Средната цена за м. октомври към момента е на ниво от 304 лв./тон, при средна цена на царевицата за същият месец на 2019 г. от 253 лв./тон. **Поскъпването на годишна база е с около 17%.**

Средни месечни изкупни цени на царевица в страната, маркетингови години 2018/2019 и 2019/2020 г.



Източник: „САПИ“

Средната цена на Френската царевица доставена на Бордо за седмицата бе 173,17 евро/тон, при 173,50 за предишната седмица.

Средната FOB цена на Украинската царевица бе на ниво от 197,67 щ.д./тон, при ниво от 196 щ.д./тон за предишната седмица.

## Европейски фючърсен пазар , €/t царевица

Към 02.10.2020 г. обявените фючърсни доставки спрямо предходната седмица бяха както следва:

ФЮЧЪРС €/ТОН	15.9.2020	2.10.2020	промяна €/тон
царевица ноември 20	171,00	170,75	-0,25
царевица януари 21	172,25	172,50	+0,25
царевица март 21	174,00	174,25	+0,25

## Черен маслодаен слънчоглед

**Предлагане:** Общия ресурс от маслодаен слънчоглед за реколта 2020/2021 г., към 02 октомври е в размер на 1 743 189 тона, от тях – производство 1 596 945 тона, внос – 11 244 тона и преходен остатък от реколта 2019/2020 г. – 135 000 тона.

**Потребление:** Общото потребление на слънчогледово семе към същата дата по оперативна информация е в размер на 192 288 тона, от тях – 183 100 тона преработено в страната и 9 188 тона напуснали страната.

Запасите от маслодаен слънчоглед към 02.10.2020 г. по оперативна информация се оценяват на 1 550 901 тона.

### **Движение на черен маслодаен слънчоглед за периода 01.09.2019 г.– 02.10.2020 г.**

<b>I.Предлагане</b>	
1.Начални запаси, тона	135 000
2.Производство,тона	1 596 945
3.Внос и вътреобщностни доставки,тона	11 244
<b>Общо предлагане,тона</b>	<b>1 743 189</b>
<b>II. Потребление</b>	
1. Вътрешно потребление, тона	<b>183 100</b>
1.1.Употреба за слънчогледово масло, тона	134 800
1.2.Преработка в белен, тона	48 300
1.3. За семена,тона	0
2. Износ и вътреобщностни доставки,тона	<b>9 188</b>
2.1. Вътреобщностни доставки, тона	8 741
2.2. Износ трети страни, тона	447
<b>Общо потребление,тона</b>	<b>192 288</b>
<b>III. Запаси, тона</b>	<b>1 550 901</b>

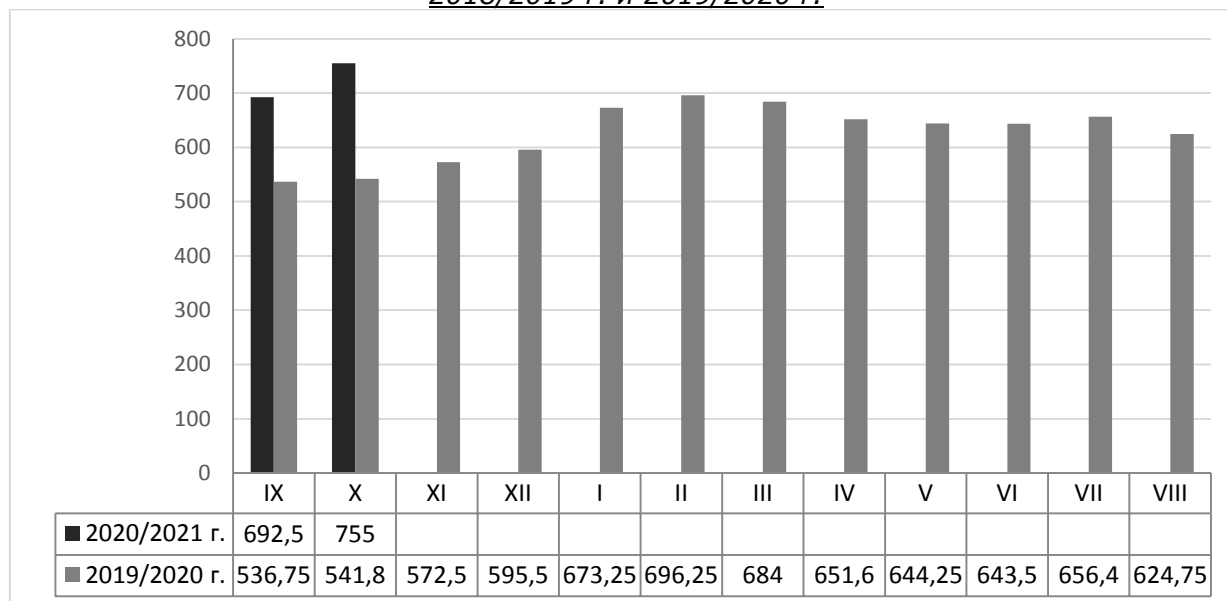
*\*Информацията от НАП "Интрастат" се предоставя до 22 число на следващият месец за предходният.  
Източници: НСИ, Агенция "Митници", НАП "Интрастат", Дирекции в МЗХГ – „Растениевъдство“, „Животновъдство“, „Идентификация на земеделски парцели“.*

## Пазарна ситуация при черен маслодаен слънчоглед

Средната изкупна цена на черният маслодаен слънчоглед бе на ниво от 755 лв./тон, при средна цена за предходната седмица - 801 лв./тон.

Средната цена за м. октомври към момента е на ниво от 755 лв./тон, като за м. октомври на 2019 г. е била на ниво от 541,80 лв./тон. **Поскъпването на годишна база е с около 28%.**

Средни месечни изкупни цени на слънчоглед в страната, маркетингови години 2018/2019 г. и 2019/2020 г.



Източник: „САПИ“

Намаление имаше в цената на френският маслодаен слънчоглед доставен на Сен Назер, която бе със средно ниво за периода от 394,17 евро/тон, при средна цена за миналата седмица - 400,83 евро/тон.

Намалението в цената на Украинското слънчогледово олио продължи и бе със средна цена от 908,33 щ.д./тон, при средна цена за предишната седмица от 956,67 щ.д./тон.