



## РЕПУБЛИКА БЪЛГАРИЯ

Министерство на земеделието, храните и горите  
Дирекция „Растениевъдство“

### ОБЗОР ЗА СЪСТОЯНИЕТО НА ЗЪРНЕНИЯ ПАЗАР И ДВИЖЕНИЕ НА ЗЪРНОТО В СТРАНАТА ЗА ПЕРИОДА 11.09.2020 - 18.09.2020 Г.

#### Пшеница

**Предлагане:** По оперативна информация, общият ресурс с който страната разполага към 18 септември за нова реколта 2020/2021 г. е в размер на 4 925 666 тона, от които произведени количества 4 626 318 тона, влезли в страната – 9 348 т. и преходен остатък от реколта 2019/2020 г. - 290 000 тона.

**Потребление:** Към 18.09.2020 г. общото потребление на пшеница е 1 146 862 тона, от които 273 550 тона за вътрешно потребление и 873 312 тона напуснали количества.

Запасите от пшеница по оперативна информация към 18 септември се оценяват на 3 778 804 тона.

#### **Движение на пшеница за периода 26.06.2020 г. – 18.09.2020 г.**

<b>I. Предлагане</b>	
1. Начални запаси, тона	290 000
2. Производство, тона	4 626 318
3. Внос и вътреобщностни доставки, тона	9 348
<b>Общо предлагане, тона</b>	<b>4 925 666</b>
<b>II. Потребление</b>	
1. Вътрешно потребление, тона	<b>273 550</b>
1.1. За човешка консумация, тона	160 600
1.2. За фураж, тона	97 100
1.3. За семена, тона	
1.4. Индустриална употреба, тона	15 850
2. Износ и вътреобщностни доставки, тона	<b>873 312</b>
2.1. Вътреобщностни доставки, тона	616 807
2.2. Износ трети страни, тона	256 505
<b>Общо потребление, тона</b>	<b>1 146 862</b>
<b>III. Запаси, тона</b>	
	<b>3 778 804</b>

\*Информацията от НАП "Интрастат" се предоставя до 22 число на следващият месец за предходният.  
Източници: НСИ, Агенция "Митници", НАП "Интрастат", Дирекции в МЗХГ – „Растениевъдство“, „Животновъдство“, „Идентификация на земеделски парцели“.

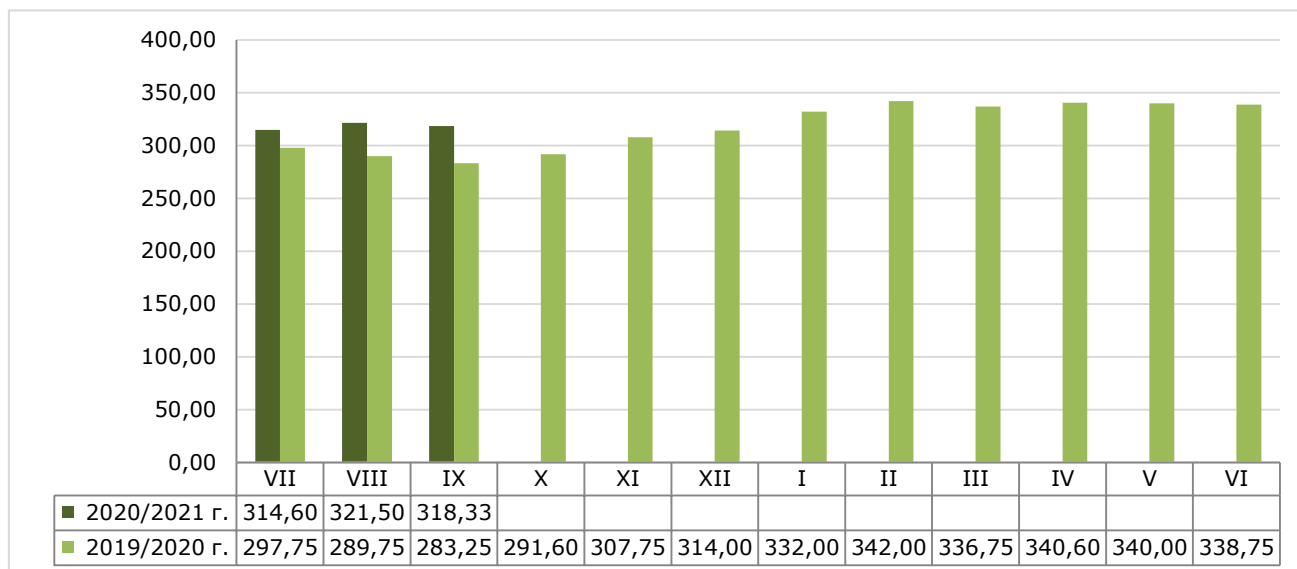
#### **Пазарна ситуация при пшеницата**

Средната изкупна цена на хлебната пшеницата се повиши и бе на ниво от 321 лв./тон, при 317 лв./тон за предишната седмица.

Средната цена за м. септември към момента е 318,33 лв./тон, при 283,25 лв./тон средна цена за същият месец на 2019 г.

Средната цена на фуражната пшеница остана на ниво от 300 лв./тон.

Средни месечни изкупни цена пшеница в страната, маркетингови години  
2019/2020 г. и 2020/2021 г.



Източник: „САПИ“

Цената на френската пшеница доставена на Руан бе на нива между 187-189 евро/тон, при нива за предходният период от 186-187 евро/тон.

Повишението във FOB цената на Украинската пшеницата с 11,5% продължи и се движеше в диапазон 220-226 щ.д./тон, при 212-220 щ.д./тон за предходната седмица.

Повишението продължи и при цената на Украинската пшеница с 12,5%, която се движеше между 221-228 щ.д./тон, при 213-221 щ.д./тон за предходната седмица.

Същата тенденция бе и при FOB цената на Руската пшеница с 12,5% протеини която бе между 225-229 щ.д./тон, при 212-222 щ.д./тон за предишната седмица.

### **Европейски фючърсен пазар, €/t пшеница**

Към 18.09.2020 г. обявените фючърсни доставки сравнени спрямо предходната седмица бяха както следва:

ФЮЧЪРС €/ТОН	11.09	18.09	промяна €/тон
пшеница декември 20	189,00	194,50	+5,50
пшеница март 21	189,50	194,50	+5,00
пшеница май 21	190,00	195,00	+5,00

### **Ечемик**

**Предлагане:** Общият ресурс от ечемик с който страната разполага по предварителна информация за реколта 2020/2021 година към 18 септември е в размер на 570 037 тона, в т.ч - производство в размер на 560 037 тона и преходен остатък от реколта 2019/2020 г. – 10 000 тона.

**Потребление:** Общото потребление на ечемик към 18.09.2020 г. е в размер на 170 248 тона, от които: вътрешно потребление 58 150 тона и напуснали страната количества – 112 098 тона.

Запасите от ечемик към 18 септември 2020 г. по оперативна информация се оценяват на 399 789 тона.

**Движение на ечемик за периода 26.06.2020 г.– 18.09.2020 г.**

<b>I.Предлагане</b>	
1.Начални запаси, тона	10 000
2.Производство,тона	560 037
3.Внос и вътреобщностни доставки,тона	0
<b>Общо предлагане,тона</b>	<b>570 037</b>
<b>II. Потребление</b>	
1. Вътрешно потребление, тона	<b>58 150</b>
1.1.За производство на пиво, тона	19 050
1.2. За фураж,тона	39 100
1.3. За семена,тона	
2. Износ и вътреобщностни доставки,тона	<b>112 098</b>
2.1. Вътреобщностни доставки, тона	7 006
2.2. Износ трети страни, тона	105 092
<b>Общо потребление,тона</b>	<b>170 248</b>
<b>III. Запаси, тона</b>	<b>399 789</b>

*\*Информацията от НАП "Интрастат" се предоставя до 22 число на следващият месец за предходният.  
Източници: НСИ, Агенция "Митници", НАП "Интрастат", Дирекции в МЗХГ – „Растениевъдство“, „Животновъдство, „Идентификация на земеделски парцели“.*

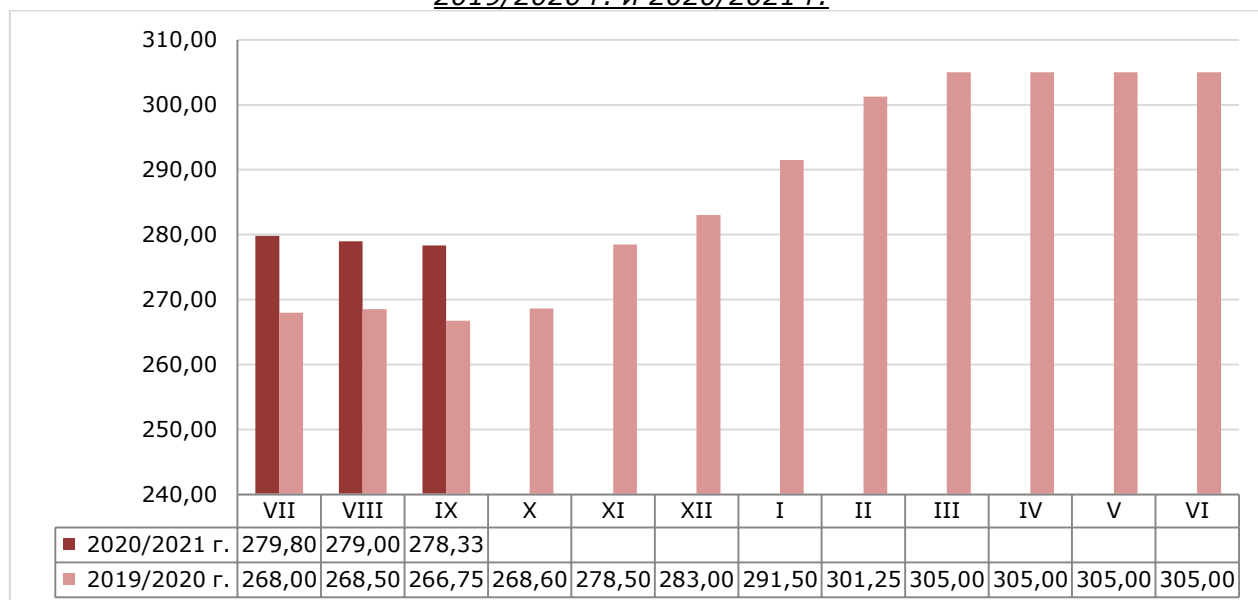
**Пазарна ситуация при ечемика**

Средната изкупна цена на фуражният ечемик бе на ниво от 279 лв./тон, при 278 лв./тон за предходната седмица.

Средната цена за м. септември към момента е 278 лв./тон, при средната цена за м. септември 2019 г. от 266,75 лв./тон.

Средната изкупна цена на пивоварният ечемик остана на ниво от 310 лв./тон.

Средни месечни изкупни цени на фуражен ечемик в страната, маркетингови години 2019/2020 г. и 2020/2021 г.



Източник: „САПИ“

Цената на Френският фуражен ечемик доставен на Руан се движеше в диапазон 168-170 евро/тон, при 165-173 евро/тон за предходният период.

Средната FOB цена на Украинския фуражен ечемик бе на ниво от 189,17 щ.д./тон, при 186,17 щ.д./тон средна цена за предишната седмица.

## Рапица

**Предлагане:** Общият ресурс от рапично семе с който страната разполага за реколта 2020/2021 г. към 18 септември по оперативна информация е в размер на 275 414 тона, от които производство - 257 614 тона, влезли количества - 15 200 тона и преходен остатък 2 600 тона от реколта 2019/2020 г.

**Потребление:** Общото потребление към същата дата е в размер на 110 533 тона, от които за вътрешно потребление 17 770 тона и напуснали страната количества от 92 763 тона.

Запасите към 18.09.2020 г. по оперативна информация се оценяват на 164 881 тона.

### Движение на рапица за периода 26.06.2020 г. – 18.09.2020 г.

<b>I.Предлагане</b>	
1.Начални запаси, тона	2 600
2.Производство,тона	257 614
3.Внос и вътреобщностни доставки,тона	15 200
<b>Общо предлагане,тона</b>	<b>275 414</b>
<b>II. Потребление</b>	
1. Вътрешно потребление, тона	<b>17 770</b>
1.1.За производство на масло и биодизел, тона	17 770
2. Износ и вътреобщностни доставки,тона	<b>92 763</b>
2.1. Вътреобщностни доставки, тона	92 763
2.2. Износ трети страни, тона	0
<b>Общо потребление,тона</b>	<b>110 533</b>
<b>III. Запаси, тона</b>	
	<b>164 881</b>

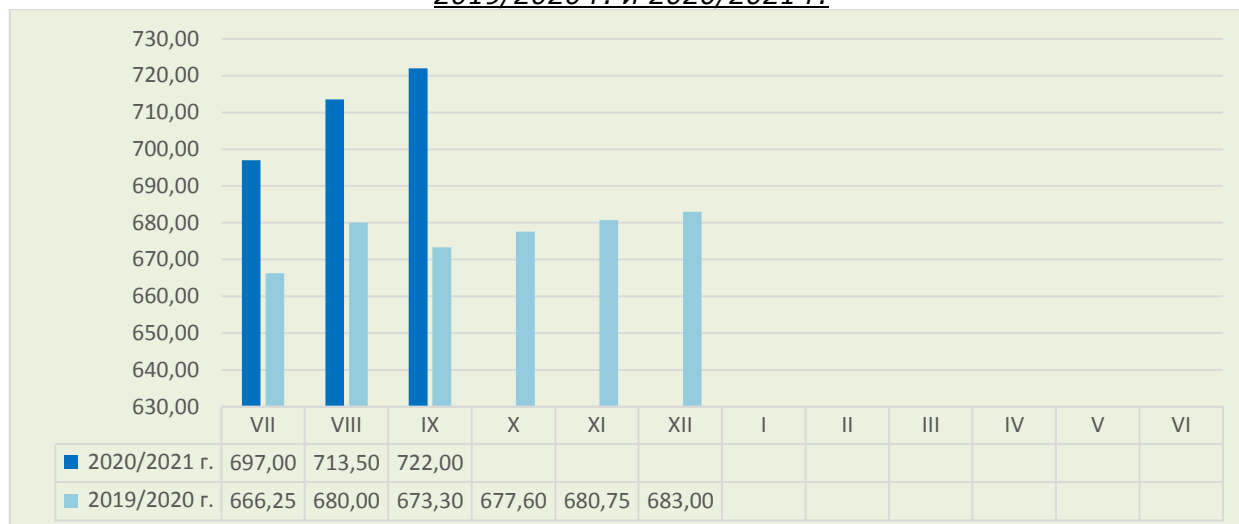
*\*Информацията от НАП "Интрастат" се предоставя до 22 число на следващият месец за предходният. Източници: НСИ, Агенция "Митници", НАП "Интрастат", Дирекции в МЗХГ – „Растениевъдство“, „Животновъдство, „Идентификация на земеделски парцели“.*

### Пазарна ситуация при рапицата

Средната изкупна цена на рапицата бе на ниво от 720 лв./тон, при 723 лв./тон за предходния период.

Средната цена за месец септември към момента е 723 лв./тон, като през септември 2019 г. е била на ниво от 673,30 лв./тон.

### Средни месечни изкупни цени на рапица в страната, маркетингови години 2019/2020 г. и 2020/2021 г.



Източник: „САПИ“

Средната цена на френската рапица ФОБ Мозел бе на ниво от 390,33 евро/тон, при 386,33 евро/тон за предишният период.

Средната ФОБ цена на техн. рапица Украйна бе на ниво от 439 щ.д./тон, при 440 щ.д./тон за предходната седмица.

### **Европейски фючърсен пазар, €/t рапица**

Към 18.09 обявените фючърсни доставки сравнени спрямо предходната седмица бяха както следва:

ФЮЧЪРС €/ТОН	11.09	18.09	промяна €/тон
рапица ноември 20	380,75	395,00	+14,25
рапица февруари 21	384,75	397,25	+12,50
рапица май 21	384,75	396,50	+11,75

### **Царевица**

**Предлагане:** Общият ресурс от царевица в страната по оперативна информация за реколтна 2020/2021 г. към 18 септември е в размер на 1 916 060 тона, в т.ч. - производство от 1 515 982 тона и преходен остатък от реколта 2019/2020 г. – 400 000 тона.

**Потребление:** Общото потребление на царевица към същата дата е 117 522 тона, от тях за вътрешно потребление 90 900 тона и напуснали количества 26 622 тона.

Запасите от царевица към 18.09.2020 г. по оперативна информация се оценяват на 1 798 538 тона.

### **Движение на царевица за периода 01.09.2019 г.– 18.09.2020 г.**

<b><i>I. Предлагане</i></b>	
1. Начални запаси, тона	400 000
2. Производство, тона	1 515 982
3. Внос и вътреобщностни доставки, тона	78
<b>Общо предлагане, тона</b>	<b>1 916 060</b>
<b><i>II. Потребление</i></b>	
1. Вътрешно потребление, тона	<b>90 900</b>
1.1. За храна и индустриална употреба, тона	61 000
1.2. За фураж, тона	29 900
1.3. За семена, тона	0
2. Износ и вътреобщностни доставки, тона	<b>26 622</b>
2.1. Вътреобщностни доставки, тона	26 622
2.2. Износ трети страни, тона	0
<b>Общо потребление, тона</b>	<b>117 522</b>
<b><i>III. Запаси, тона</i></b>	
	<b>1 798 538</b>

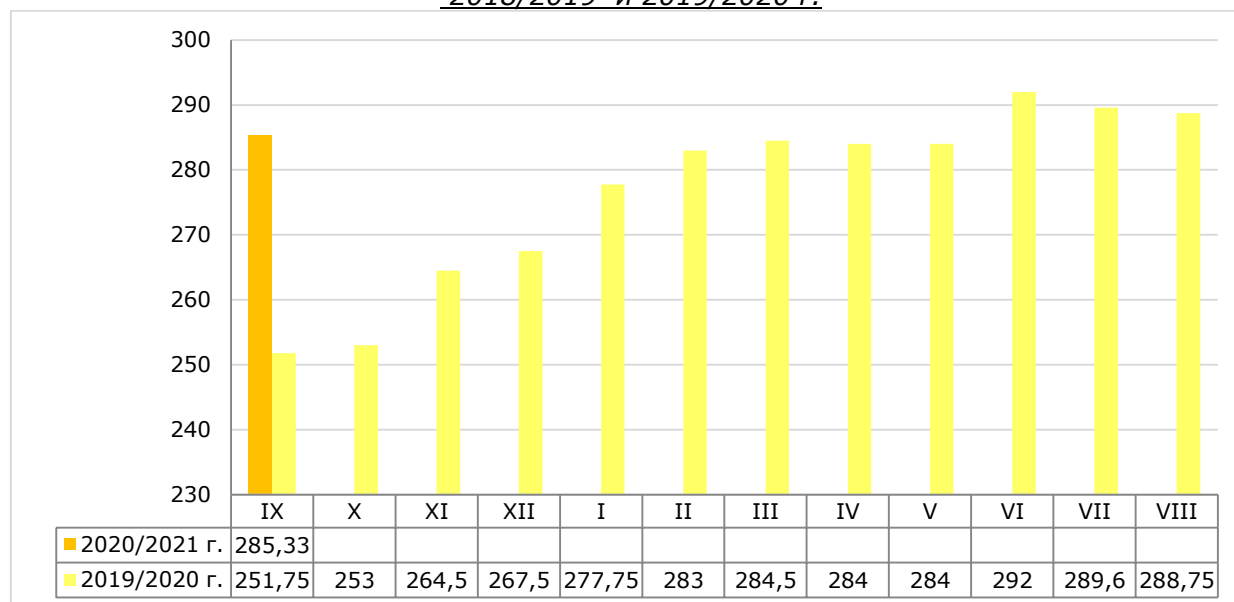
\*Информацията от НАП "Интрастат" се предоставя до 22 число на следващият месец за предходния. Источници: НСИ, Агенция "Митници", НАП "Интрастат", Дирекции в МЗХГ – „Растениевъдство“, „Животновъдство“, „Идентификация на земеделски парцели“.

## **Пазарна ситуация при царевицата**

Средната цена на царевицата през седмицата се повиши и бе на ниво от 289 лв./тон, при 283 лв./тон за предходната седмица.

Средната цена за м. септември към момента е на ниво от 285,33 лв./тон, при средна цена на царевицата за същият месец на 2019 г. от 251,75 лв./тон. Поскъпването на годишна база е с около 12%.

*Средни месечни изкупни цени на царевица в страната, маркетингови години 2018/2019 и 2019/2020 г.*



Източник: „САПИ“

Цената на Френската царевица доставена на Бордо бе в диапазон 170-173 евро/тон, при 168-169 евро/тон за предишните две седмици.

Средната FOB цена на Украинската царевица също се повиши и бе на ниво от 187,67 щ.д./тон, при средна цена от 182,17 щ.д./тон за предишната седмица.

## **Европейски фючърсен пазар , €/t царевица**

Към 18.09.2020 г. обявените фючърсни доставки спрямо предходната седмица бяха както следва:

ФЮЧЪРС €/ТОН	11.09	18.09	промяна €/тон
царевица ноември 20	168,25	171,50	+3,25
царевица януари 21	170,50	173,25	+2,75
царевица март 21	173,00	175,50	+2,50

## **Черен маслодаен слънчоглед**

**Предлагане:** Общия ресурс от маслодаен слънчоглед за реколта 2020/2021 г., към 18 септември е в размер на 1 612 051 тона, от тях – производство 1 475 140 тона и преходен остатък от реколта 2019/2020 г. – 135 000 тона.

**Потребление:** Общото потребление на слънчогледово семе към същата дата по оперативна информация е в размер на 110 377 тона, от тях – 107 300 тона преработено в страната и 3 077 тона напуснали страната.

Запасите от маслодаен слънчоглед към 18.09.2020 г. по оперативна информация се оценяват на 1 283 380 тона.

**Движение на черен маслодаен слънчоглед  
за периода 01.09.2019 г.– 18.09.2020 г.**

<b>I. Предлагане</b>	
1. Начални запаси, тона	135 000
2. Производство, тона	1 475 140
3. Внос и вътреобщностни доставки, тона	1 911
<b>Общо предлагане, тона</b>	<b>1 612 051</b>
<b>II. Потребление</b>	
1. Вътрешно потребление, тона	<b>107 300</b>
1.1. Употреба за слънчогледово масло, тона	80 500
1.2. Преработка в белен, тона	26 800
1.3. За семена, тона	0
2. Износ и вътреобщностни доставки, тона	<b>3 077</b>
2.1. Вътреобщностни доставки, тона	2 630
2.2. Износ трети страни, тона	447
<b>Общо потребление, тона</b>	<b>110 377</b>
<b>III. Запаси, тона</b>	
	<b>1 501 674</b>

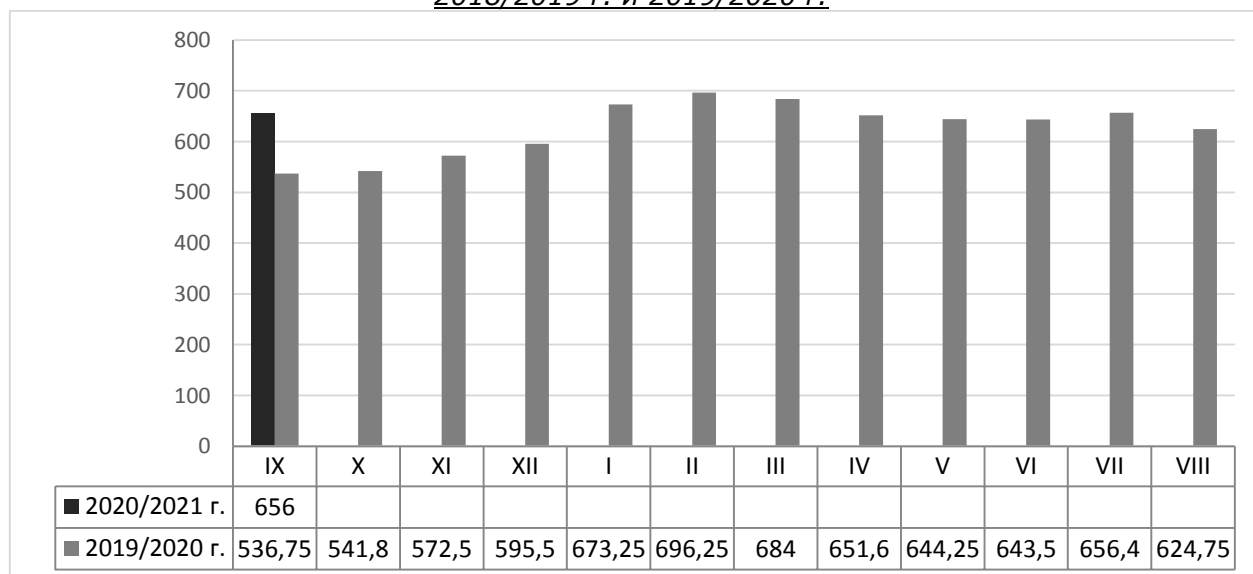
*\*Информацията от НАП "Интрастат" се предоставя до 22 число на следващият месец за предходния.  
Източници: НСИ, Агенция "Митници", НАП "Интрастат", Дирекции в МЗХГ – „Растениевъдство“, „Животновъдство“, „Идентификация на земеделски парцели“.*

**Пазарна ситуация при черен маслодаен слънчоглед**

Увеличението в средната изкупна цена на черният маслодаен слънчоглед продължи и през седмицата, като средната цена бе на ниво от 725 лв./тон/

Средната цена за м. септември към момента е на ниво от 656 лв./тон, като за м. септември на 2019 г. е била на ниво от 536,75 лв./тон. Поскъпването на годишна база е с около 19%.

*Средни месечни изкупни цени на слънчоглед в страната, маркетингови години  
2018/2019 г. и 2019/2020 г.*



Източник: „САПИ“

Увеличение имаше в цената на френският маслодаен слънчоглед доставен на Сен Назер, която бе със средно ниво за периода от 385,83 евро/тон, при средна цена за предходната седмица от 370 евро/тон.

Увеличението в цената на Украинското слънчогледово олио продължи и тя бе със средно ниво от 995,83 щ.д./тон, при 891,67 щ.д./тон за предишната седмица.