



## РЕПУБЛИКА БЪЛГАРИЯ

Министерство на земеделието, храните и горите  
Дирекция „Растениевъдство“

### ОБЗОР ЗА СЪСТОЯНИЕТО НА ЗЪРНЕНИЯ ПАЗАР И ДВИЖЕНИЕ НА ЗЪРНТОТО В СТРАНАТА ЗА ПЕРИОДА 04.09.2020 - 11.09.2020 Г.

#### Пшеница

**Предлагане:** По оперативна информация, общият ресурс с който страната разполага към 11 септември за нова реколта 2020/2021 г. е в размер на 4 919 418 тона, от които произведени количества 4 626 318 тона и преходен остатък от реколта 2019/2020 г. - 290 000 тона.

**Потребление:** Към 11.09.2020 г. общото потребление на пшеница е 1 047 681 тона, от които 251 450 тона за вътрешно потребление и 796 231 тона напуснали количества.

Запасите от пшеница по оперативна информация към 11 септември се оценяват на 3 871 737 тона.

#### **Движение на пшеница за периода 26.06.2020 г. – 11.09.2020 г.**

<b>I. Предлагане</b>	
1. Начални запаси, тона	290 000
2. Производство, тона	4 626 318
3. Внос и вътреобщностни доставки, тона	3 100
<b>Общо предлагане, тона</b>	<b>4 919 418</b>
<b>II. Потребление</b>	
1. Вътрешно потребление, тона	<b>251 450</b>
1.1. За човешка консумация, тона	147 800
1.2. За фураж, тона	89 300
1.3. За семена, тона	
1.4. Индустриална употреба, тона	14 350
2. Износ и вътреобщностни доставки, тона	<b>796 231</b>
2.1. Вътреобщностни доставки, тона	561 526
2.2. Износ трети страни, тона	234 705
<b>Общо потребление, тона</b>	<b>1 047 681</b>
<b>III. Запаси, тона</b>	
	<b>3 871 737</b>

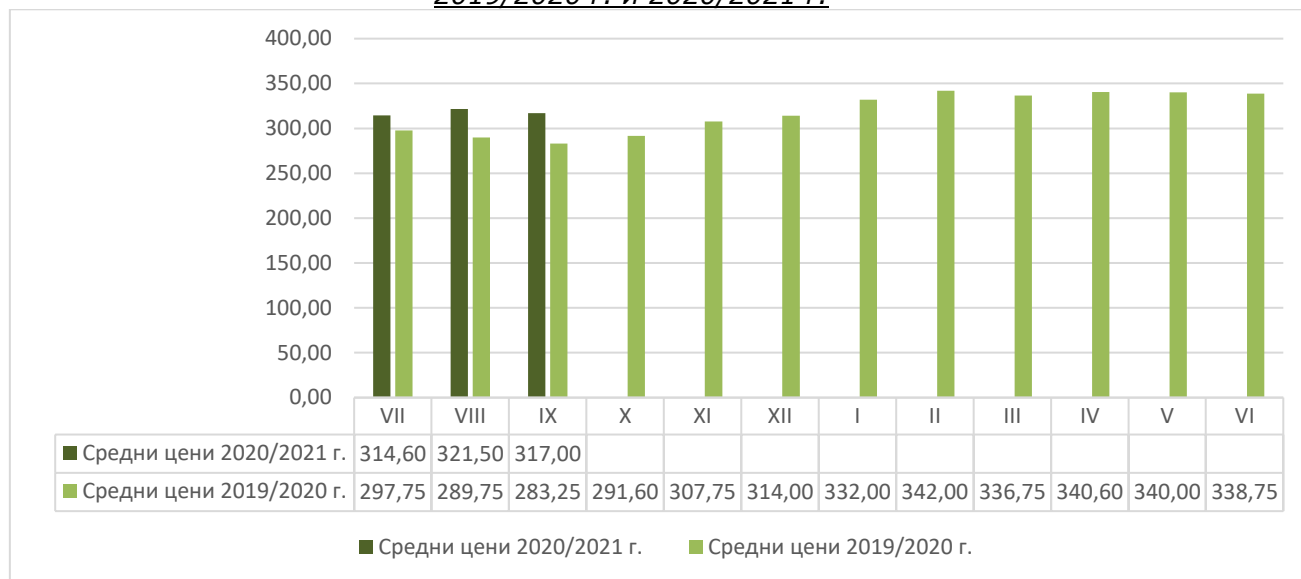
*\*Информацията от НАП "Интрастат" се предоставя до 22 число на следващият месец за предходният.  
Източници: НСИ, Агенция "Митници", НАП "Интрастат", Дирекции в МЗХГ – „Растениевъдство“, „Животновъдство, „Идентификация на земеделски парцели“.*

#### **Пазарна ситуация при пшеницата**

Средната изкупна цена на хлебната пшеницата остана на ниво от 317 лв./тон.  
Средната цена за м. септември към момента е 317 лв./тон, при 283,25 лв./тон средна цена за същият месец на 2019 г.

Намаление има в средната цена на фуражната пшеница от 300 на 297 лв./тон.

Средни месечни изкупни цена пшеница в страната, маркетингови години  
2019/2020 г. и 2020/2021 г.



Източник: „САПИ“

Цената на френската пшеница доставена на Руан остана на нива между 186-187 евро/тон.

Повишението във FOB цената на Украинската пшеницата с 11.5% продължи и се движеше в диапазон 212-2020 щ.д./тон, при диапазон 204-212 щ.д./тон през предходната седмица.

Повишението продължи и при цената на Украинската пшеница с 12,5%, която се движеше между 213-221 щ.д./тон, при 205-213 щ.д./тон диапазон за предходната седмица.

Същата тенденция бе и при FOB цената на Руската пшеница с 12,5% протеини която бе между 212-222 щ.д./тон, а през предишната седмица бе между 204-215 щ.д./тон.

**Европейски фючърсен пазар, €/t пшеница**

Към 11.09.2020 г. обявените фючърсни доставки сравнени спрямо предходната седмица бяха както следва:

ФЮЧЪРС €/ТОН	4.09	11.09	промяна €/тон
пшеница декември 20	188,50	189,00	+0,50
пшеница март 21	189,25	189,50	+0,25
пшеница май 21	190,25	190,00	-0,25

**Ечемик**

**Предлагане:** Общият ресурс от ечемик с който страната разполага по предварителна информация за реколта 2020/2021 година към 11 септември е в размер на 570 037 тона, в т.ч - производство в размер на 560 037 тона и преходен остатък от реколта 2019/2020 г. – 10 000 тона.

**Потребление:** Общото потребление на ечемик към 11.09.2020 г. е в размер на 149 609 тона, от които: вътрешно потребление 53 350 тона и напуснали страната количества – 96 259 тона.

Запасите от ечемик към 11 септември 2020 г. по оперативна информация се оценяват на 420 428 тона.

**Движение на ечемик за периода 26.06.2020 г. – 11.09.2020 г.**

<b>I. Предлагање</b>	
1. Начални запаси, тона	10 000
2. Производство, тона	560 037
3. Внос и вътреобщностни доставки, тона	0
<b>Общо предлагане, тона</b>	<b>570 037</b>
<b>II. Потребление</b>	
1. Вътрешно потребление, тона	<b>53 350</b>
1.1. За производство на пиво, тона	17 450
1.2. За фураж, тона	35 900
1.3. За семена, тона	
2. Износ и вътреобщностни доставки, тона	<b>96 259</b>
2.1. Вътреобщностни доставки, тона	5 504
2.2. Износ трети страни, тона	90 755
<b>Общо потребление, тона</b>	<b>149 609</b>
<b>III. Запаси, тона</b>	<b>420 428</b>

*\*Информацията от НАП "Интрастат" се предоставя до 22 число на следващият месец за предходния.  
Източници: НСИ, Агенция "Митници", НАП "Интрастат", Дирекции в МЗХГ – „Растениевъдство“, „Животновъдство“, „Идентификация на земеделски парцели“.*

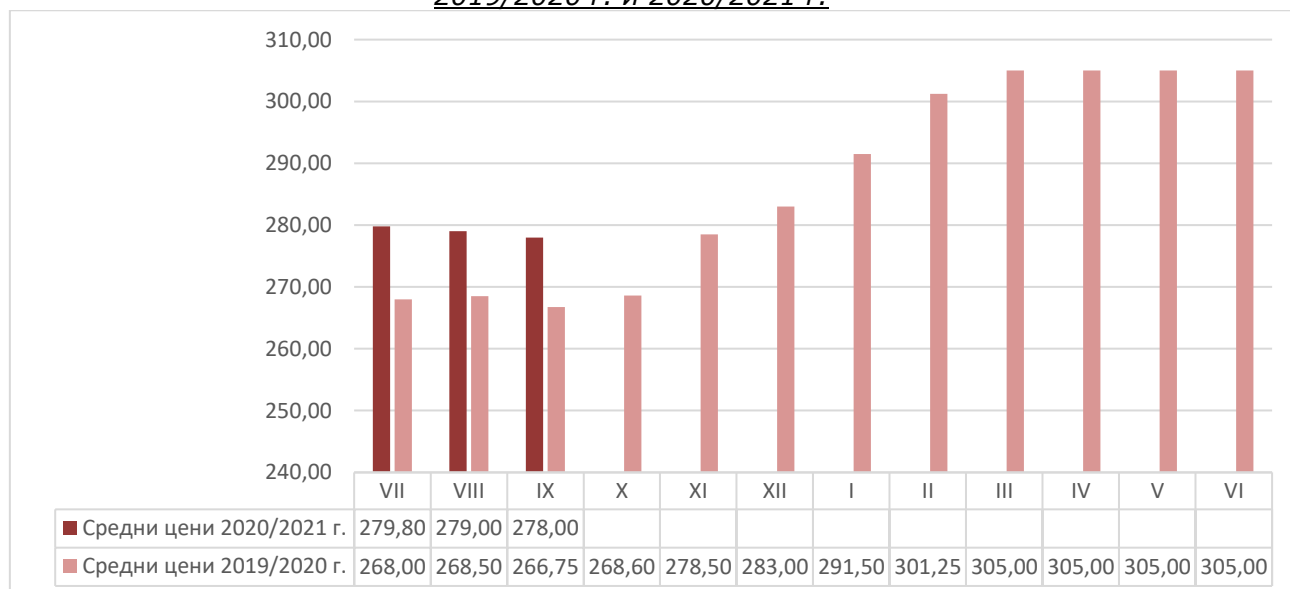
**Пазарна ситуация при ечемика**

Средната изкупна цена на фуражният ечемик остана на ниво от 278 лв./тон.

Средната цена за м. септември към момента е 278 лв./тон, при средната цена за м. септември 2019 г. от 266,75 лв./тон.

Средната изкупна цена на пивоварният ечемик остана на ниво от 310 лв./тон.

Средни месечни изкупни цени на фуражен ечемик в страната, маркетингови години 2019/2020 г. и 2020/2021 г.



Източник: „САПИ“

Цената на Френският фуражен ечемик доставен на Руан се движеше в диапазон 165-173 евро/тон, при 165-167 евро/тон за предходния период.

Средната FOB цена на Украинския фуражен ечемик бе на ниво от 186,17 щ.д./тон, при средна цена за предишната седмица от 184,17 щ.д./тон.

## Рапица

**Предлагане:** Общият ресурс от рапично семе с който страната разполага за реколта 2020/2021 г. към 11 септември по оперативна информация е в размер на 270 646 тона, от които производство - 257 614 тона, влезли количества – 10 432 тона и преходен остатък 2 600 тона от реколта 2019/2020 г.

**Потребление:** Общото потребление към същата дата е в размер на 108 883 тона, от които за вътрешно потребление 16 120 тона и напуснали страната количества от 92 763 тона.

Запасите към 11.09.2020 г. по оперативна информация се оценяват на 161 763 тона.

### Движение на рапица за периода 26.06.2020 г. – 11.09.2020 г.

<b>I. Предлагане</b>	
1. Начални запаси, тона	2 600
2. Производство, тона	257 614
3. Внос и вътреобщностни доставки, тона	10 432
<b>Общо предлагане, тона</b>	<b>270 646</b>
<b>II. Потребление</b>	
1. Вътрешно потребление, тона	<b>16 120</b>
1.1. За производство на масло и биодизел, тона	16 120
2. Износ и вътреобщностни доставки, тона	<b>92 763</b>
2.1. Вътреобщностни доставки, тона	92 763
2.2. Износ трети страни, тона	0
<b>Общо потребление, тона</b>	<b>108 883</b>
<b>III. Запаси, тона</b>	
	<b>161 763</b>

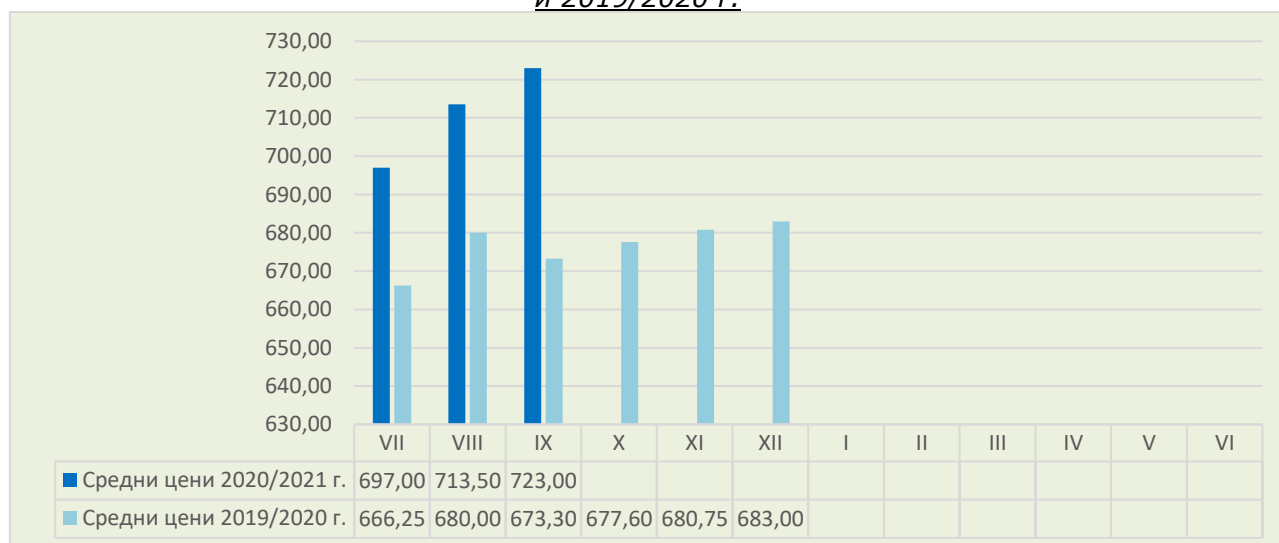
*\*Информацията от НАП "Интрастат" се предоставя до 22 число на следващият месец за предходният.  
Източници: НСИ, Агенция "Митници", НАП "Интрастат", Дирекции в МЗХГ – „Растениевъдство“, „Животновъдство“, „Идентификация на земеделски парцели“.*

## Пазарна ситуация при рапицата

Средната изкупна цена на рапицата запази ниво от 723 лв./тон.

Средната цена за месец септември към момента е 723 лв./тон, като през септември 2019 г. е била на ниво от 673,30 лв./тон.

### Средни месечни изкупни цени на рапица в страната, маркетингови години 2018/2019 г. и 2019/2020 г.



Източник: „САПИ“

Средната цена на френската рапица ФОБ Мозел бе на ниво от 386,33 евро/тон, а през предишният период 385 евро/тон.

Средната ФОБ цена на техн. рапица Украйна бе на ниво от 440 щ.д./тон, при средно ниво 439 щ.д./тон предходната седмица.

### **Европейски фючърсен пазар, €/t рапица**

Към 11.09 обявените фючърсни доставки сравнени спрямо предходната седмица бяха както следва:

ФЮЧЪРС €/ТОН		<b>4.09</b>	<b>11.09</b>	промяна €/тон
рапица	ноември 20	384,50	380,75	-3,75
рапица	февруари 21	387,50	384,75	-2,75
рапица	май 21	387,25	384,75	-2,50

### **Царевица**

**Предлагане:** Общият ресурс от царевица в страната по оперативна информация за реколтна 2020/2021 г. към 11 септември е в размер на 1 134 883 тона, в т.ч. - производство от 734 883 тона и преходен остатък от реколта 2019/2020 г. – 400 000 тона.

**Потребление:** Общото потребление на царевица към същата дата е 73 669 тона, от тях за вътрешно потребление 62 200 тона и напуснали количества 11 469 тона.

Запасите от царевица към 11.09.2020 г. по оперативна информация се оценяват на 1 061 214 тона.

#### **Движение на царевица за периода 01.09.2019 г.– 11.09.2020 г.**

<b>I. Предлагане</b>	
1.Начални запаси, тона	400 000
2.Производство,тона	734 883
3.Внос и вътреобщностни доставки,тона	0
<b>Общо предлагане,тона</b>	<b>1 134 883</b>
<b>II. Потребление</b>	
1. Вътрешно потребление, тона	<b>62 200</b>
1.1.За храна и индустриална употреба , тона	41 200
1.2. За фураж, тона	21 000
1.3. За семена,тона	0
2. Износ и вътреобщностни доставки,тона	<b>11 469</b>
2.1. Вътреобщностни доставки, тона	11 469
2.2. Износ трети страни, тона	0
<b>Общо потребление,тона</b>	<b>73 669</b>
<b>III. Запаси, тона</b>	<b>1 061 214</b>

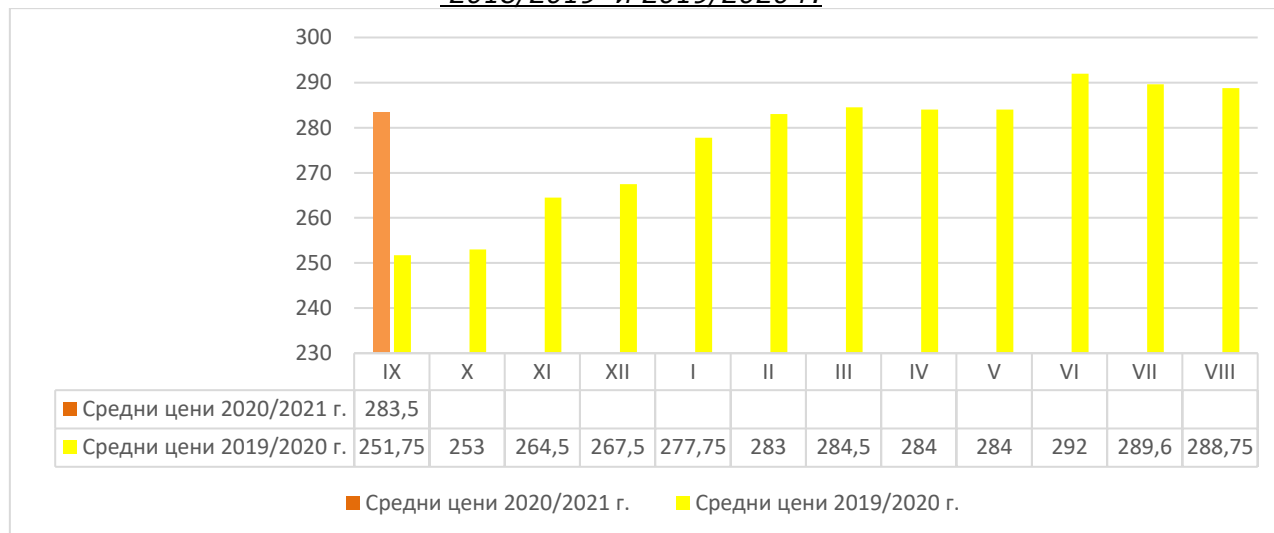
*\*Информацията от НАП "Интрастат" се предоставя до 22 число на следващият месец за предходният.  
Източници: НСИ, Агенция "Митници", НАП "Интрастат", Дирекции в МЗХГ – „Растениевъдство“, „Животновъдство, „Идентификация на земеделски парцели“.*

### **Пазарна ситуация при царевицата**

Средната цена на царевицата през седмицата бе на ниво от 283 лв./тон, при 284 лв./тон за предходната седмица.

Средната цена за м. септември към момента е на ниво от 283,50 лв./тон, при средна цена на царевицата за същият месец на 2019 г. от 251,75 лв./тон.

Средни месечни изкупни цени на царевица в страната, маркетингови години 2018/2019 и 2019/2020 г.



Източник: „САПИ“

Цената на Френската царевица доставена на Бордо остана в диапазон 168-169 евро/тон.

Средната FOB цена на Украинската царевица бе на ниво от 182,17 щ.д./тон, при 182 щ.д./тон за предишната седмица.

**Европейски фючърсен пазар , €/t царевица**

Към 11.09.2020 г. обявените фючърсни доставки спрямо предходната седмица бяха както следва:

ФЮЧЪРС €/ТОН	4.09	11.09	промяна €/тон
царевица ноември 20	167,50	168,00	+0,50
царевица януари 21	170,00	170,50	+0,50
царевица март 21	172,50	173,00	+0,50

**Черен маслодаен слънчоглед**

**Предлагане:** Общия ресурс от маслодаен слънчоглед за реколта 2020/2021 г., към 11 септември е в размер на 1 357 057 тона, от тях – производство 1 222 057 тона и преходен остатък от реколта 2019/2020 г. – 135 000 тона.

**Потребление:** Общото потребление на слънчогледово семе към същата дата по оперативна информация е в размер на 73 677 тона, от тях – 70 600 тона преработено в страната и 3 077 тона напуснали страната.

Запасите от маслодаен слънчоглед към 11.09.2020 г. по оперативна информация се оценяват на 1 283 380 тона.

**Движение на черен маслодаен слънчоглед за периода 01.09.2019 г.– 11.09.2020 г.**

<b>I.Предлагане</b>	
1.Начални запаси, тона	135 000
2.Производство,тона	1 222 057
3.Внос и вътреобщностни доставки,тона	0
<b>Общо предлагане,тона</b>	<b>1 357 057</b>
<b>II. Потребление</b>	
1. Вътрешно потребление, тона	<b>70 600</b>
1.1.Употреба за слънчогледово масло, тона	53 000
1.2.Преработка в белен, тона	17 600
1.3. За семена,тона	0
2. Износ и вътреобщностни доставки,тона	<b>3 077</b>
2.1. Вътреобщностни доставки, тона	2 630
2.2. Износ трети страни, тона	447
<b>Общо потребление,тона</b>	<b>73 677</b>
<b>III. Запаси, тона</b>	
	<b>1 283 380</b>

*\*Информацията от НАП "Интрастат" се предоставя до 22 число на следващият месец за предходният. Източници: НСИ, Агенция "Митници", НАП "Интрастат", Дирекции в МЗХГ – „Растениевъдство“, „Животновъдство, „Идентификация на земеделски парцели“.*

### **Пазарна ситуация при черен маслодаен слънчоглед**

Увеличението в средната изкупна цена на черният маслодаен слънчоглед продължи и през седмицата, като бе на ниво от 646 лв./тон, при 597 лв./тон през предишната седмица и 587 лв./тон към 28.08.2020 г.

Средната цена за м. септември към момента е на ниво от 621,50 лв./тон, като за м. септември на 2019 г. е била на ниво от 536,75 лв./тон.

#### Средни месечни изкупни цени на слънчоглед в страната, маркетингови години 2018/2019 г. и 2019/2020 г.



Източник: „САПИ“

Увеличение имаше в цената на френският маслодаен слънчоглед доставен на Сен Назер, която бе със средно ниво за периода от 370 евро/тон, при средна за миналият период от 355,83 евро/тон.

Увеличението в цената на Украинското слънчогледово олио продължи и тя бе със средно ниво от 891,67 щ.д./тон, при 860 щ.д./тон за предишната седмица и 836,67 щ.д./тон към 28.08.2020 г.