



## РЕПУБЛИКА БЪЛГАРИЯ

Министерство на земеделието, храните и горите  
Дирекция „Растениевъдство“

### ОПЕРАТИВЕН ЗЪРНЕН БАЛАНС ЗА НАЛИЧНИТЕ КОЛИЧЕСТВА ЗЪРНО В СТРАНАТА КЪМ 31.08.2020 г.

Обобщените данни са на база осъществения мониторинг за движението на зърното в и извън страната, оперативната информация за производство и потребление и събраната информация от подадените декларации за количеството налично зърно съхранявано в обектите за съхранение.

**Предлагане:** Общия ресурс от зърнени и маслодайни култури с които страната разполага към 31 август 2020 година от културите – пшеница, ечемик, рапица, ръж, овес, тритикале, сорго, царевица, черен маслодаен слънчоглед и оризова арпа по оперативна информация е в размер на 13 428 607 тона, в това число:

- Произведени количества – 11 533 114 тона;
- Начални запаси – 1 078 950 тона;
- Внос и вътрешнообщностни доставки – 816 543 тона.

**Потребление:** Общото потребление на зърно към 31.08.2020 г. е в размер на 8 234 050 тона, от които:

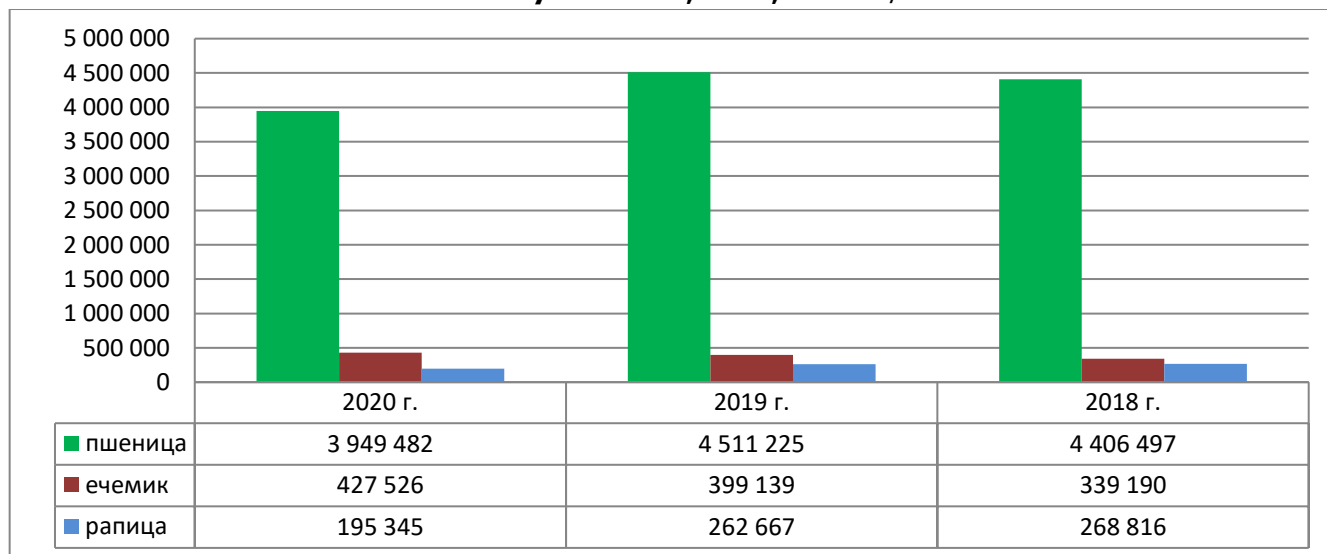
- напуснали количества – 4 045 990 тона,
- потребено в страната – 4 188 060 тона /човешка консумация, индустриална употреба, фураж и семена/.

Наличните зърнени запаси към 31 август 2020 година се оценяват на 5 194 557 тона.

Към 31.08.2020 г. на територията на страната са обявени 4 116 бр. обекти за съхранение на зърно с общ капацитет в размер на 16 230 417 тона.

По подадените декларации в ОД „Земеделие“, съхраняваното количество зърно в обектите за съхранение пшеница, ечемик, рапица, ръж, овес, тритикале, сорго, царевица, слънчоглед, оризова арпа и соя към 31.08.2020 г. е в размер на 3 790 368 тона, в т.ч. ръж – 4 225 тона, овес – 11 734 тона, тритикале – 17 451 тона, оризова арпа – 8 975 тона, соя – 139 тона.

#### Зърнени запаси в страната по оперативен баланс - пшеница, ечемик и рапица към 31 август - 2018,2019,2020 г./тон



## Пшеница

### Оперативен баланс към 31.08.2020 г.

<b>I. Предлагане</b>	
1. Начални запаси, тона	290 000
2. Производство, тона	4 623 923
3. Внос и вътреобщностни доставки, тона	3 100
<b>Общо предлагане, тона</b>	<b>4 917 023</b>
<b>II. Потребление</b>	
1. Вътрешно потребление, тона	<b>213 880</b>
1.1. За човешка консумация, тона	126 300
1.2. За фураж, тона	75 850
1.3. За семена, тона	
1.4. Индустриална употреба, тона	11 730
2. Износ и вътреобщностни доставки, тона	<b>753 661</b>
2.1. Вътреобщностни доставки, тона	526 656
2.2. Износ трети страни, тона	227 005
<b>Общо потребление, тона</b>	<b>967 541</b>
<b>III. Запаси, тона</b>	
	<b>3 949 482</b>

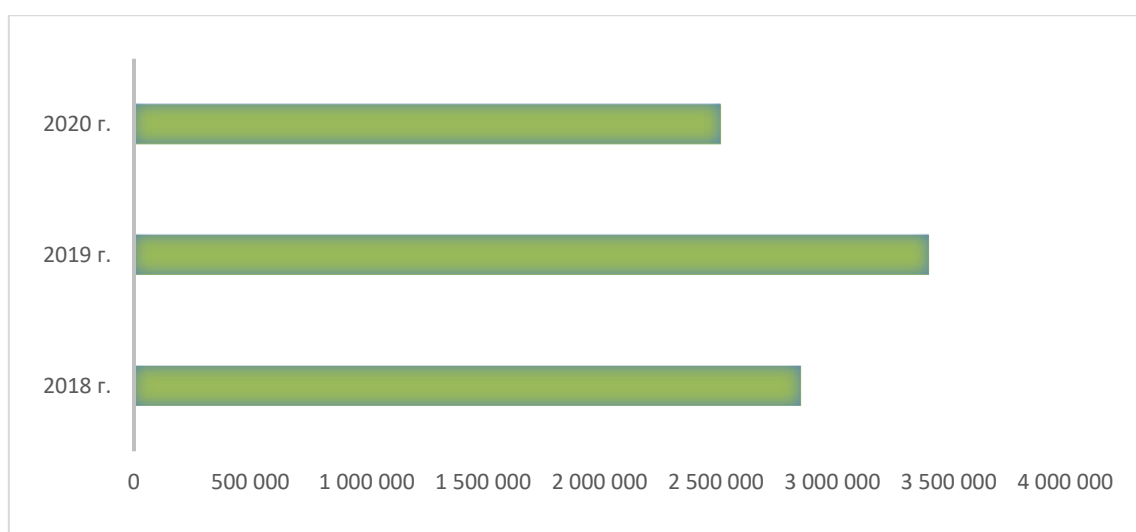
Информацията от НАП "Интрастат" се предоставя до 22 число на следващият месец за предходния.  
Източници: НСИ, Агенция "Митници", НАП "Интрастат", Дирекции в МЗХГ - Главна дирекция „Земеделие и регионална политика“, „Животновъдство“, „Директни плащания и идентификация на земеделски парцели“

**Предлагане:** Общият ресурс с който страната разполага към 31 август за реколта 2020/2021 г. е в размер на 4 917 023 тона, от които, произведени количества 4 623 923 тона, влезли в страната 3 100 тона и преходен остатък от реколтна 2019/2020 г. - 290 000 тона.

**Потребление:** Към 31.08.2020 г. общото потребление на пшеница е 967 541 тона, от тях: за потребление в страната 213 880 тона и напуснали количества в размер на 753 661 тона.

Запасите от пшеница по оперативна информация към 31 август се оценяват на 3 949 482 тона.

### **Декларираните количества пшеница в ОСЗ към 31 август - 2018,2019,2020 г./тон**



## Ечемик



### Оперативен баланс към 31.08.2020 г.

<b>I. Предлагање</b>	
1. Начални запаси, тона	10 000
2. Производство, тона	559 915
3. Внос и вътреобщностни доставки, тона	0
<b>Общо предлагање, тона</b>	<b>569 915</b>
<b>II. Потребление</b>	
1. Вътрешно потребление, тона	<b>46 130</b>
1.1. За производство на пиво, тона	15 130
1.2. За фураж, тона	31 000
1.3. За семена, тона	
2. Износ и вътреобщностни доставки, тона	<b>96 259</b>
2.1. Вътреобщностни доставки, тона	5 504
2.2. Износ трети страни, тона	90 755
<b>Общо потребление, тона</b>	<b>142 389</b>
<b>III. Запаси, тона</b>	<b>427 526</b>

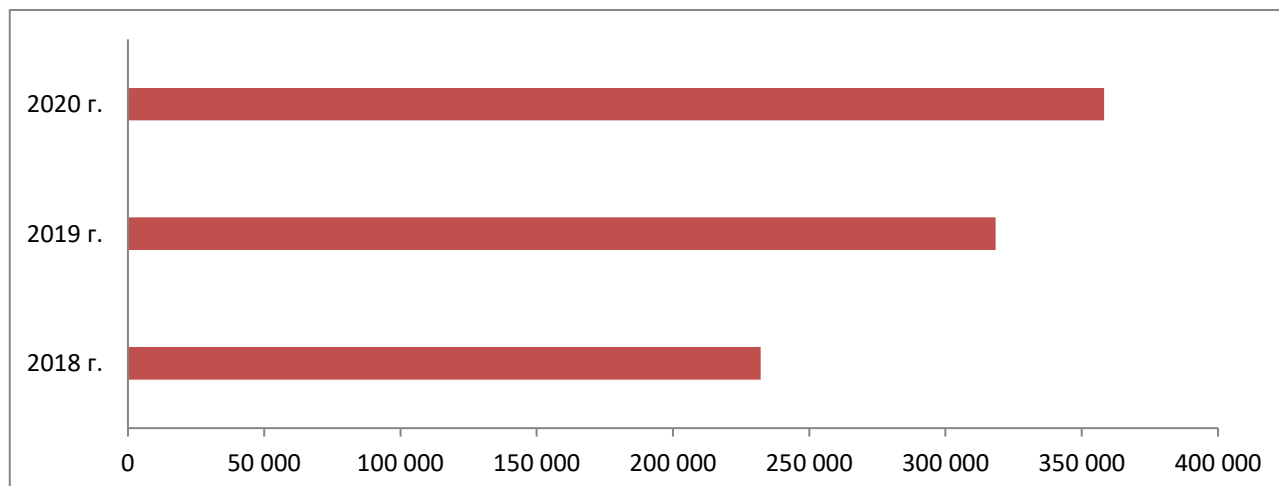
\*Информацията от НАП "Интрастат" се предоставя до 22 число на следващият месец за предходният.  
Източници: НСИ, Агенция "Митници", НАП "Интрастат", Дирекции в МЗХГ - Главна дирекция „Земеделие и регионална политика“, „Животновъдство“, „Директни плащания и идентификация на земеделски парцели“

**Предлагане:** Общият ресурс от ечемик с който страната разполага за реколтна 2020/2021 година към 31 август е в размер на 569 915 тона, в т.ч - производство в размер на 559 915 тона и преходен остатък от реколта 2019/2020 г. – 10 000 тона.

**Потребление:** Общото потребление на ечемик към 31 август е в размер на 142 389 тона, от които: вътрешно потребление 46 130 тона и напуснали страната количества – 96 259 тона.

Запасите от ечемик към 31.08.2020 г. по оперативна информация се оценяват на 427 526 тона.

### **Декларирани количества ечемик в ОСЗ към 31 август - 2018,2019,2020 г./тон**



## Рапица



### Оперативен баланс към 31.08.2020 г.

<b>I. Предлагање</b>	
1. Начални запаси, тона	2 600
2. Производство, тона	257 610
3. Внос и вътреобщностни доставки, тона	10 432
<b>Общо предлагање, тона</b>	<b>270 642</b>
<b>II. Потребление</b>	
1. Вътрешно потребление, тона	<b>13 900</b>
1.1. За производство на масло и биодизел, тона	13 900
2. Износ и вътреобщностни доставки, тона	<b>61 397</b>
2.1. Вътреобщностни доставки, тона	61 397
2.2. Износ трети страни, тона	0
<b>Общо потребление, тона</b>	<b>75 297</b>
<b>III. Запаси, тона</b>	
	<b>195 345</b>

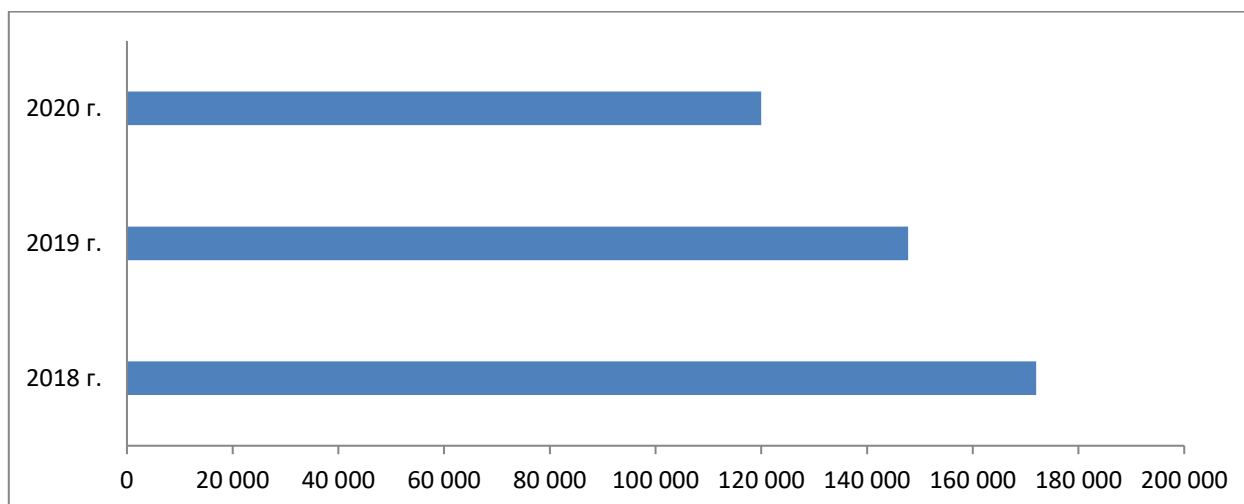
\*Информацията от НАП "Интрастат" се предоставя до 22 число на следващият месец за предходния.  
Източници: НСИ, Агенция "Митници", НАП "Интрастат", Дирекции в МЗХГ - Главна дирекция „Земеделие и регионална политика“, „Животновъдство“, „Директни плащания и идентификация на земеделски парцели“

**Предлагање:** Общият ресурс от рапично семе с който страната разполага за реколтна 2020/2021 г. към 31 август е в размер на 270 642 тона, от които – производство 257 610 тона, влезли количества 10 432 тона и преходен остатък от 2 600 тона.

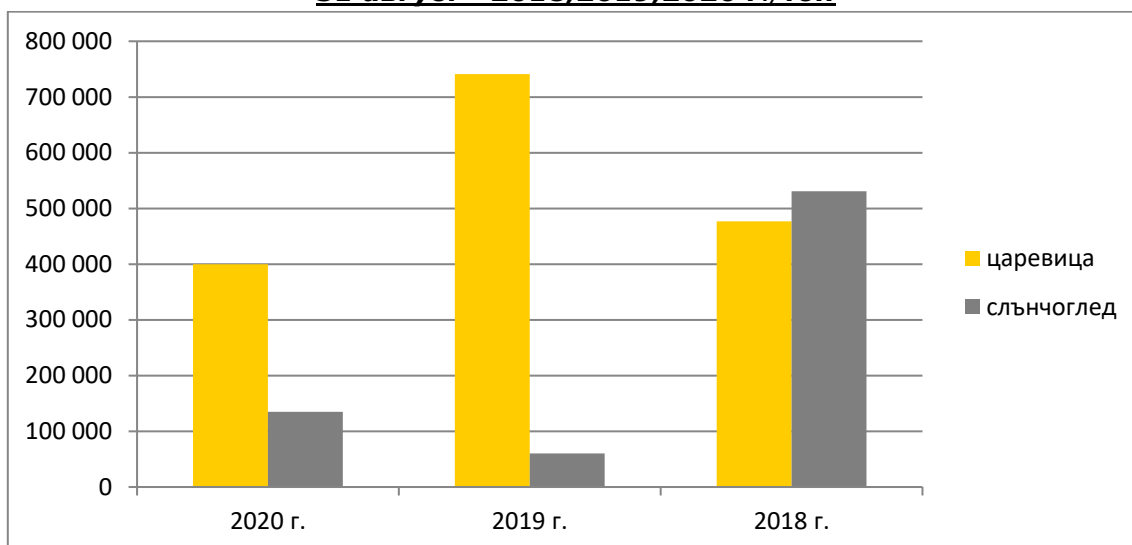
**Потребление:** Общото потребление към същата дата е в размер на 75 297, от които 13 900 тона за вътрешно потребление и 61 397 тона напуснали страната.

Запасите към 31.08.2020 г. по оперативна информация се оценяват на 195 345 тона.

### **Декларирани количества рапица в ОСЗ към дата 31 август - 2018,2019,2020 г./тон**



**Зърнени запаси в страната по оперативен баланс - царевица и слънчоглед към 31 август - 2018,2019,2020 г./тон**



**Царевица**



**Оперативен баланс към 31.08.2020 г.**

<b>I. Предлагане</b>	
1. Начални запаси, тона	700 000
2. Производство, тона	3 990 190
3. Внос и вътреобщностни доставки, тона	18 952
<b>Общо предлагане, тона</b>	<b>4 709 142</b>
<b>II. Потребление</b>	
1. Вътрешно потребление, тона	<b>1 743 100</b>
1.1. За храна и индустриална употреба, тона	1 119 700
1.2. За фураж, тона	610 900
1.3. За семена, тона	12 500
2. Износ и вътреобщностни доставки, тона	<b>2 566 042</b>
2.1. Вътреобщностни доставки, тона	1 486 749
2.2. Износ трети страни, тона	1 079 293
<b>Общо потребление, тона</b>	<b>4 309 142</b>
<b>III. Запаси, тона</b>	<b>400 000</b>

\*Информацията от НАП "Интрастат" се предоставя до 22 число на следващият месец за предходният.

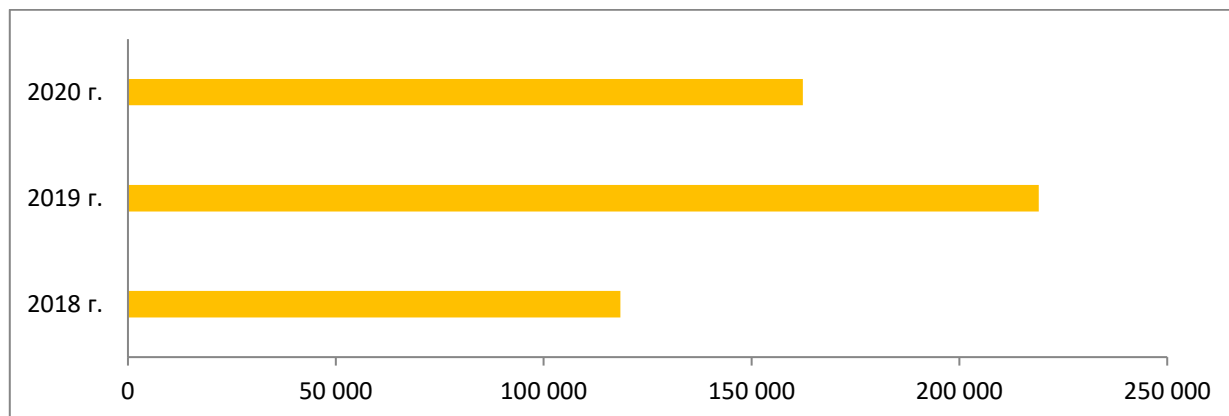
Източници: НСИ, Агенция "Митници", НАП "Интрастат", Дирекции в МЗХГ - Главна дирекция „Земеделие и регионална политика“, „Животновъдство“, „Директни плащания и идентификация на земеделски парцели“

**Предлагане:** Общият ресурс от царевица в страната по оперативна информация за реколтна 2019/2020 г. към 31 август е в размер на 4 709 142 тона, в т.ч. - производство от 3 990 190 тона, влезли количества – 18 952 тона и преходен остатък от реколта 2018/2019 г. – 700 000 тона.

**Потребление:** Общото потребление на царевица към същата дата е 4 309 142 тона, от тях за вътрешно потребление 1 743 100 тона и напуснали количества 2 566 042 тона.

Запасите от царевица към 31.08.2020 г. по оперативна информация се оценяват на 400 000 тона.

**Декларирани количества царевица в ОСЗ към дата**  
**31 август - 2018,2019,2020 г./тон**



**Черен масладен слънчоглед**



**Оперативен баланс към 31.08.2020 г.**

<b>I. Предлагање</b>	
1. Начални запаси, тона	60 000
2. Производство, тона	1 914 072
3. Внос и вътреобщностни доставки, тона	745 109
<b>Общо предлагање, тона</b>	<b>2 719 181</b>
<b>II. Потребление</b>	
1. Вътрешно потребление, тона	<b>2 077 000</b>
1.1. Употреба за слънчогледово масло, тона	1 514 700
1.2. Преработка в белен, тона	555 900
1.3. За семена, тона	6 400
2. Износ и вътреобщностни доставки, тона	<b>507 181</b>
2.1. Вътреобщностни доставки, тона	401 696
2.2. Износ трети страни, тона	105 485
<b>Общо потребление, тона</b>	<b>2 584 181</b>
<b>III. Запаси, тона</b>	
	<b>135 000</b>

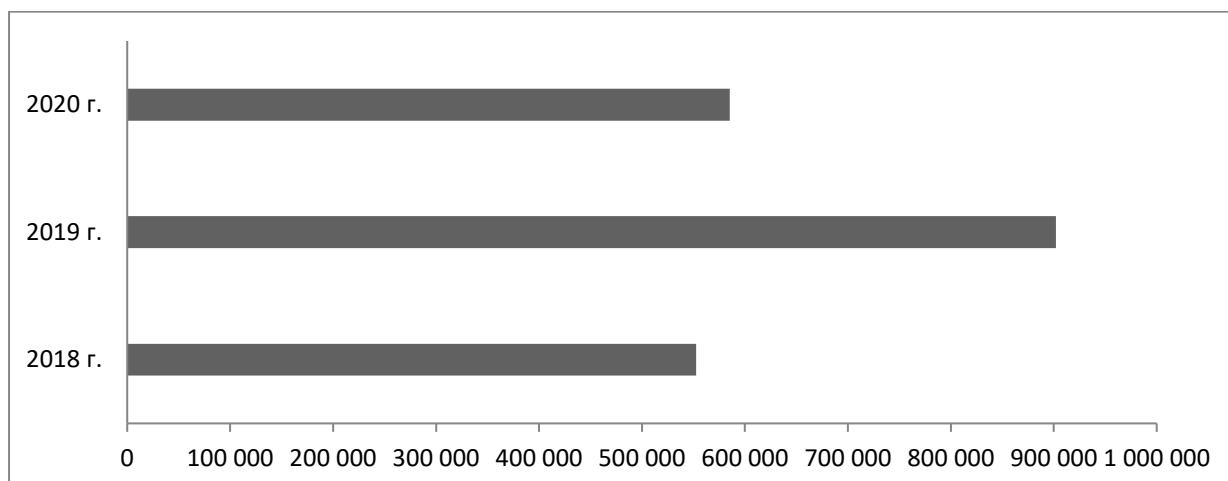
\*Информацията от НАП "Интрастат" се предоставя до 22 число на следващият месец за предходният.  
Източници: НСИ, Агенция "Митници", НАП "Интрастат", Дирекции в МЗХГ - Главна дирекция „Земеделие и регионална политика“, „Животновъдство“, „Директни плащания и идентификация на земеделски парцели“

**Предлагане:** Общия ресурс от масладен слънчоглед за реколтната 2019/2020 г., към 31 август по предварителна информация е в размер на 2 719 181 тона, от тях – производство 1 914 072 тона, влезли в страната 745 109 тона и преходен остатък от реколта 2018/2019 г. – 60 000 тона.

**Потребление:** Общото потребление на слънчогледово семе към същата дата по оперативна информация е в размер на 2 584 181 тона, от тях – 2 077 000 тона преработено в страната и 507 181 тона напуснали страната.

Запасите от маслодаен слънчоглед към 31 август по оперативна информация се оценяват на 135 000 тона.

**Декларирани количества слънчоглед в ОСЗ към дата**  
**31 август - 2018,2019,2020 г./тон**



**Декларирани наличности от зърно по области /тон/, към 31.08.2020 г.**

ОБЛАСТ	ОБИКНОВЕНА ПШЕНИЦА	ЕЧЕМИК	ЦАРЕВИЦА	СЛЪНЧОГЛЕД	РАПИЦА	РЪЖ	ОВЕС	ТРИТИКАЛЕ	ОРИЗОВА АРПА	СОЯ
БЛАГОЕВГРАД	16 816	1 004	1 741	120	0	0	28	46	0	0
БУРГАС	146 232	42 196	5 902	7 972	47 790	0	126	5	0	0
ВАРНА	214 761	35 133	9 585	70 614	14 163	0	145	0	0	0
В. ТЪРНОВО	193 097	28 521	21 421	42 699	764	160	529	0	0	14
ВИДИН	108 640	4 360	2 122	11 384	1 728	16	222	0	0	17
ВРАЦА	204 573	3 045	3 992	18 008	21	66	3 932	95	0	0
ГАБРОВО	10 361	927	158	51	0	0	30	0	0	0
ДОБРИЧ	193 717	20 656	16 630	83 022	4 091	165	251	175	0	25
КЪРДЖАЛИ	1 172	10	616	0	0	0	0	0	0	0
КЮСТЕНДИЛ	17 407	1 804	212	16	1	436	920	380	0	0
ЛОВЕЧ	36 694	3 798	1 481	4 254	252	628	1 205	0	0	0
МОНТАНА	161 361	7 923	1 506	35 032	2 228	0	119	454	0	48
ПАЗАРДЖИК	26 890	10 964	991	3 151	6	341	113	289	4 114	0
ПЕРНИК	12 301	553	5	0	50	0	52	0	0	0
ПЛЕВЕН	175 263	17 790	7 871	83 670	108	20	2 277	75	0	6
ПЛОВДИВ	145 297	15 653	18 242	11 535	481	2 203	348	14 104	4 847	0
РАЗГРАД	113 658	9 791	6 311	20 558	7 655	11	246	365	0	0
РУСЕ	121 666	6 380	25 060	34 413	19 732	32	137	22	0	29
СИЛИСТРА	39 569	8 252	6 809	6 020	1 286	0	0	0	0	0
СЛИВЕН	53 958	9 296	12 567	9 417	2 683	0	51	27	0	0
СМОЛЯН	1 084	110	435	0	0	0	2	0	0	0
СОФИЯ ГРАД	45 148	0	0	0	0	0	0	0	0	0
СОФИЯ ОБЛАСТ	17 085	505	1 197	40	0	83	13	0	0	0
СТАРА ЗАГОРА	59 569	31 217	2 904	29 472	84	0	0	108	14	0
ТЪРГОВИЦЕ	116 365	13 747	5 648	34 720	2 225	5	94	90	0	0
ХАСКОВО	112 511	34 092	2 829	12 348	966	20	10	274	0	0
ШУМЕН	82 583	29 530	4 952	21 316	3 851	14	635	498	0	0
ЯМБОЛ	94 246	20 943	1 144	45 465	9 827	25	249	444	0	0