



РЕПУБЛИКА БЪЛГАРИЯ

Министерство на земеделието, храните и горите
Дирекция „Растениевъдство“

ОПЕРАТИВЕН ЗЪРНЕН БАЛАНС ЗА НАЛИЧНИТЕ КОЛИЧЕСТВА ЗЪРНО В СТРАНАТА КЪМ 31.07.2020 г.

Обобщените данни са на база осъществения мониторинг за движението на зърното в и извън страната, оперативната информация за производство и потребление и събраната информация от подадените декларации за количеството налично зърно съхранявано в обектите за съхранение.

Предлагане: Общия ресурс от зърнени и маслодайни култури с които страната разполага към 31 юли 2020 година от културите – пшеница, ечемик, рапица, ръж, овес, тритикале, сорго, царевица, черен маслодаен слънчоглед и оризова арпа по оперативна информация е в размер на 13 258 955 тона, в това число:

- Произведени количества – 11 400 468 тона;
- Начални запаси – 1 080 150 тона;
- Внос и вътрешнообщностни доставки – 778 337 тона.

Потребление: Общото потребление на зърно към 31.07.2020 г. е в размер на 7 162 440 тона, от които:

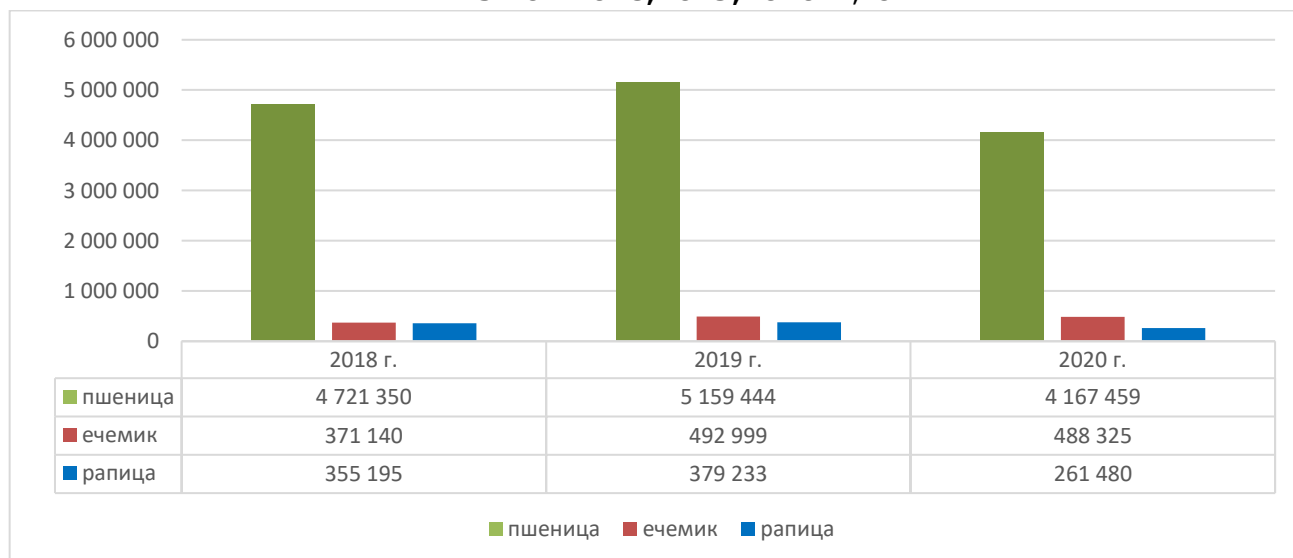
- напуснали количества – 3 259 520 тона,
- потребено в страната – 3 902 920 тона /човешка консумация, индустриална употреба, фураж и семена/.

Наличните зърнени запаси към 31 юли 2020 година се оценяват на 6 096 515 тона.

Към 31.07.2020 г. на територията на страната са обявени 4 108 бр. обекти за съхранение на зърно с общ капацитет в размер на 16 213 592 тона.

По подадените декларации в ОД „Земеделие“, съхраняваното количество зърно в обектите за съхранение пшеница, ечемик, рапица, ръж, овес, тритикале, сорго, царевица, слънчоглед, оризова арпа и соя към 31.07.2020 г. е в размер на 3 817 634 тона, в т.ч. ръж – 3 248 тона, овес – 12 545 тона, тритикале – 16 119 тона, оризова арпа – 21 252 тона, соя – 154 тона.

Зърнени запаси в страната по оперативен баланс - пшеница, ечемик и рапица към 31.07.2018,2019,2020 г.,тон



Пшеница

Оперативен баланс към 31.07.2020 г.

I. Предлагане	
1. Начални запаси, тона	290 000
2. Производство, тона	4 529 374
3. Внос и вътреобщностни доставки, тона	3 100
Общо предлагане, тона	4 822 474
II. Потребление	
1. Вътрешно потребление, тона	111 750
1.1. За човешка консумация, тона	64 400
1.2. За фураж, тона	41 600
1.3. За семена, тона	
1.4. Индустриална употреба, тона	5 750
2. Износ и вътреобщностни доставки, тона	543 265
2.1. Вътреобщностни доставки, тона	391 158
2.2. Износ трети страни, тона	152 107
Общо потребление, тона	655 015
III. Запаси, тона	4 167 459

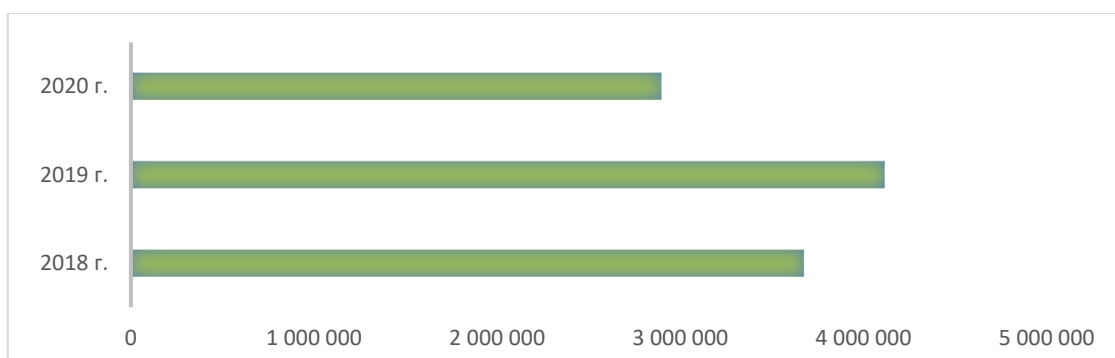
Информацията от НАП "Интрастат" се предоставя до 22 число на следващият месец за предходният.
Източници: НСИ, Агенция "Митници", НАП "Интрастат", Дирекции в МЗХГ - Главна дирекция „Земеделие и регионална политика“, „Животновъдство“, „Директни плащания и идентификация на земеделски парцели“

Предлагане: Общият ресурс с който страната разполага към 31 юли за реколта 2020/2021 г. е в размер на 4 822 474 тона, от които, произведени количества 4 529 374 тона, влезли в страната 3 100 тона и преходен остатък от реколтна 2019/2020 г. - 290 000 тона.

Потребление: Към 31.07.2020 г. общото потребление на пшеница е 655 015 тона, от тях: за потребление в страната 111 750 тона и напуснали количества в размер на 543 265 тона.

Запасите от пшеница по оперативна информация към 31 юли се оценяват на 4 167 459 тона.

Декларирани количества пшеница в ОСЗ към 31.07.2018,2019,2020 г., тон



Ечемик



Оперативен баланс към 31.07.2020 г.

I. Предлагане	
1. Начални запаси, тона	10 000
2. Производство, тона	557 345
3. Внос и вътреобщностни доставки, тона	0
Общо предлагане, тона	567 345
II. Потребление	
1. Вътрешно потребление, тона	24 300
1.1. За производство на пиво, тона	7 900
1.2. За фураж, тона	16 400
1.3. За семена, тона	
2. Износ и вътреобщностни доставки, тона	54 720
2.1. Вътреобщностни доставки, тона	4 060
2.2. Износ трети страни, тона	50 660
Общо потребление, тона	79 020
III. Запаси, тона	
	488 325

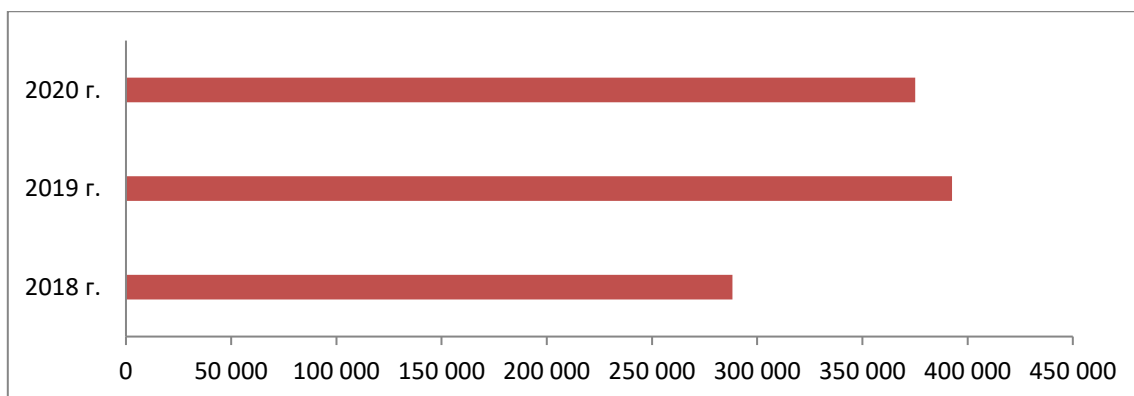
*Информацията от НАП "Интрастат" се предоставя до 22 число на следващият месец за предходния.
Източници: НСИ, Агенция "Митници", НАП "Интрастат", Дирекции в МЗХГ - Главна дирекция „Земеделие и регионална политика“, „Животновъдство“, „Директни плащания и идентификация на земеделски парцели“

Предлагане: Общият ресурс от ечемик с който страната разполага за реколтна 2020/2021 година към 31 юли е в размер на 567 345 тона, в т.ч - производство в размер на 557 345 тона и преходен остатък от реколта 2019/2020 г. – 10 000 тона.

Потребление: Общото потребление на ечемик към 31 юли е в размер на 79 020 тона, от които: вътрешно потребление 24 300 тона и напуснали страната количества – 54 720 тона.

Запасите от ечемик към 31.07.2020 г. по оперативна информация се оценяват на 488 325 тона.

Декларираните количества ечемик в ОСЗ към 31.07.2018,2019,2020 г., тон



Рапица



Оперативен баланс към 31.07.2020 г.

I. Предлагане	
1. Начални запаси, тона	2 600
2. Производство, тона	256 618
3. Внос и вътреобщностни доставки, тона	10 432
Общо предлагане, тона	269 650
II. Потребление	
1. Вътрешно потребление, тона	7 120
1.1. За производство на масло и биодизел, тона	7 120
2. Износ и вътреобщностни доставки, тона	1 050
2.1. Вътреобщностни доставки, тона	1 050
2.2. Износ трети страни, тона	0
Общо потребление, тона	8 170
III. Запаси, тона	
	261 480

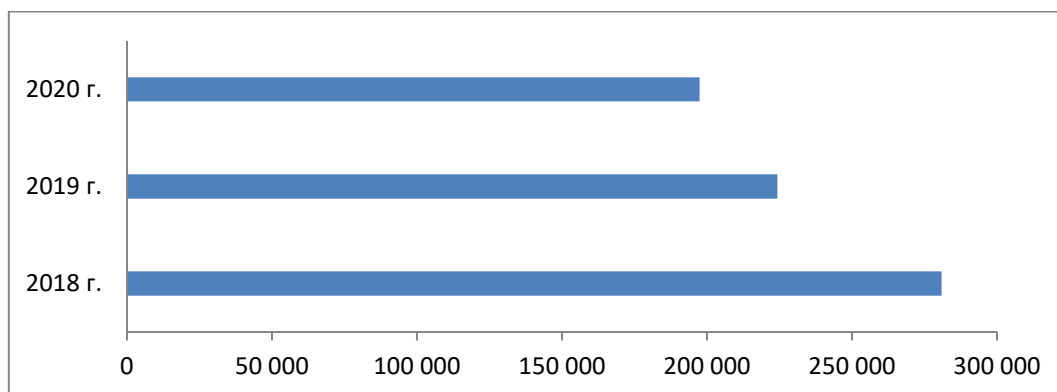
*Информацията от НАП "Интрастат" се предоставя до 22 число на следващият месец за предходният.
Източници: НСИ, Агенция "Митници", НАП "Интрастат", Дирекции в МЗХГ - Главна дирекция „Земеделие и регионална политика“, „Животновъдство“, „Директни плащания и идентификация на земеделски парцели“

Предлагане: Общият ресурс от рапично семе с който страната разполага за реколтна 2020/2021 г. към 31 юли е в размер на 269 650 тона, от които – производство 256 618 тона, влезли количества 10 432 тона и преходен остатък от 2 600 тона.

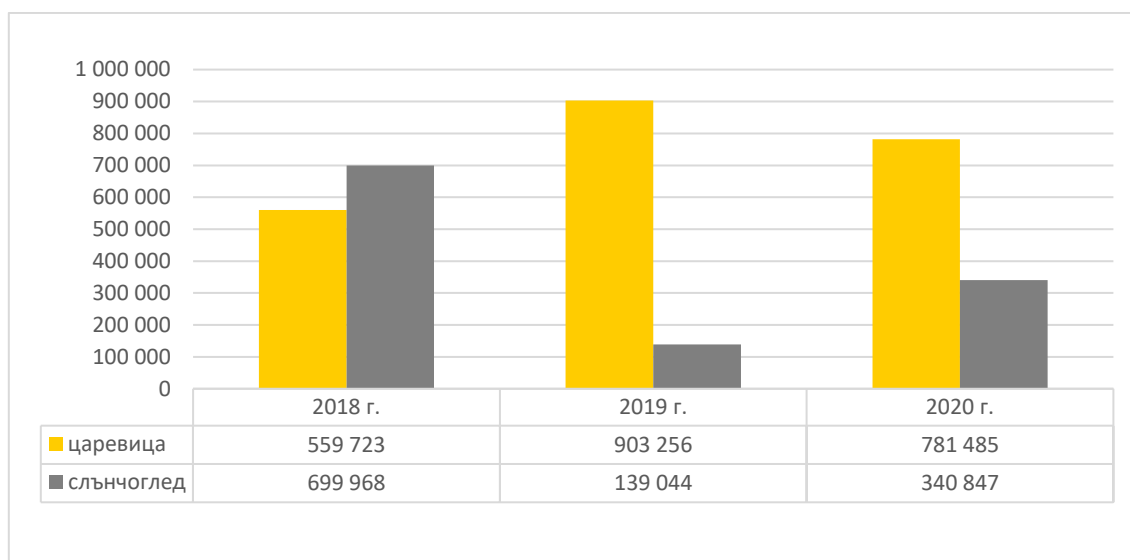
Потребление: Общото потребление към същата дата е в размер на 8 170 тона изцяло за вътрешно потребление.

Запасите към 31.07.2020 г. по оперативна информация се оценяват на 261 480 тона.

Декларирани количества рапица в ОСЗ към дата 31.07.2018,2019,2020 г., тон



Зърнени запаси в страната по оперативен баланс - царевица и слънчоглед към 31.07.2018,2019,2020 г.,тон



Царевица



Оперативен баланс към 31.07.2020 г.

I.Предлагане	
1.Начални запаси, тона	700 000
2.Производство,тона	3 990 190
3.Внос и вътреобщностни доставки,тона	18 952
Общо предлагане,тона	4 709 142
II. Потребление	
1. Вътрешно потребление, тона	1 813 100
1.1.За храна и индустриална употреба , тона	1 227 700
1.2. За фураж, тона	572 900
1.3. За семена,тона	12 500
2. Износ и вътреобщностни доставки,тона	2 114 557
2.1. Вътреобщностни доставки, тона	1 035 264
2.2. Износ трети страни, тона	1 079 293
Общо потребление,тона	3 927 657
III. Запаси, тона	
	781 485

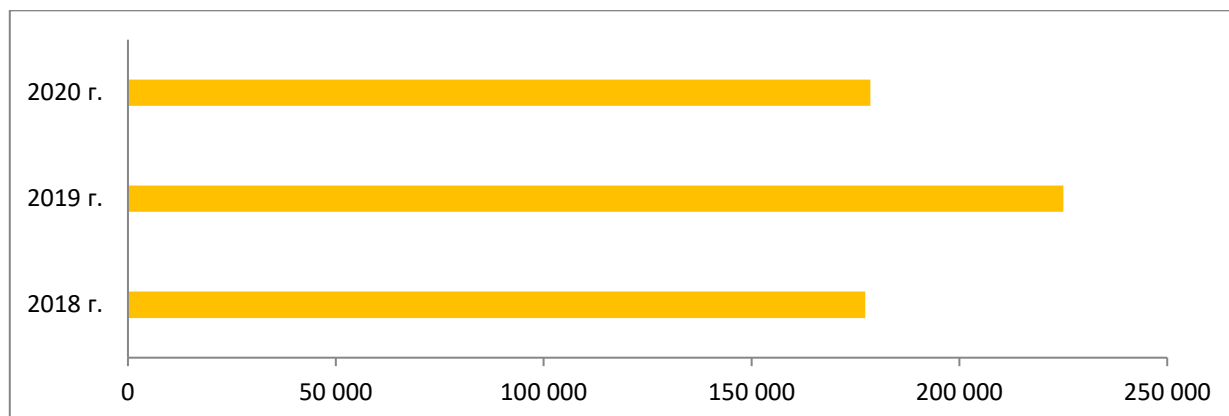
*Информацията от НАП "Интрастат" се предоставя до 22 число на следващият месец за предходният.
Източници: НСИ, Агенция "Митници", НАП "Интрастат", Дирекции в МЗХГ - Главна дирекция „Земеделие и регионална политика“, „Животновъдство“, „Директни плащания и идентификация на земеделски парцели“

Предлагане: Общият ресурс от царевица в страната по оперативна информация за реколтна 2019/2020 г. към 31 юли е в размер на 4 709 142 тона, в т.ч. - производство от 3 990 190 тона, влезли количества – 18 952 тона и преходен остатък от реколта 2018/2019 г. – 700 000 тона.

Потребление: Общото потребление на царевица към същата дата е 3 927 657 тона, от тях за вътрешно потребление 1 813 100 тона и напуснали количества 2 114 557 тона.

Запасите от царевица към 31.07.2020 г. по оперативна информация се оценяват на 781 485 тона.

Декларирани количества царевица в ОСЗ към дата 31.07.2018,2019,2020 г., тон



Черен маслодаен слънчоглед



Оперативен баланс към 31.07.2020 г.

I. Предлагане	
1. Начални запаси, тона	60 000
2. Производство, тона	1 914 072
3. Внос и вътреобщностни доставки, тона	707 053
Общо предлагане, тона	2 681 125
II. Потребление	
1. Вътрешно потребление, тона	1 855 800
1.1. Употреба за слънчогледово масло, тона	1 364 700
1.2. Преработка в белен, тона	484 700
1.3. За семена, тона	6 400
2. Износ и вътреобщностни доставки, тона	484 478
2.1. Вътреобщностни доставки, тона	401 696
2.2. Износ трети страни, тона	82 782
Общо потребление, тона	2 340 278
III. Запаси, тона	
	340 847

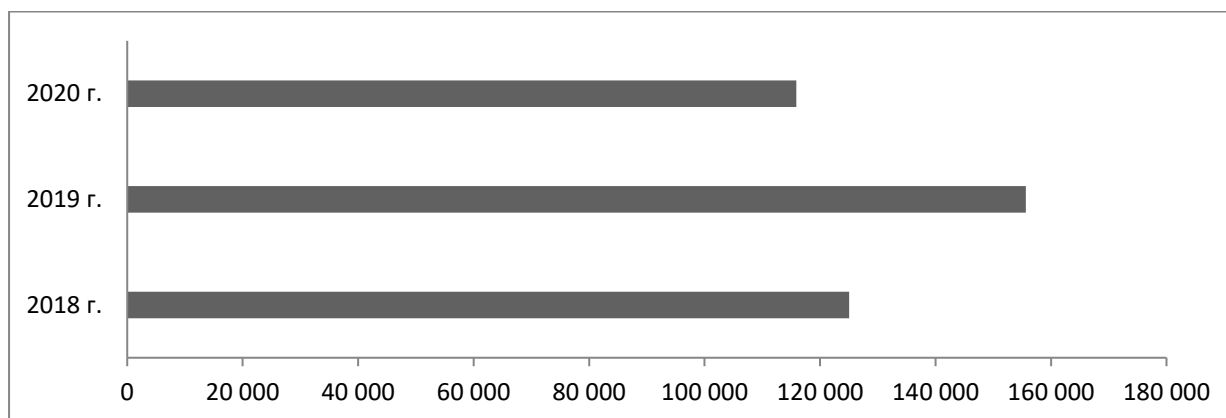
*Информацията от НАП "Интрастат" се предоставя до 22 число на следващият месец за предходния.
Източници: НСИ, Агенция "Митници", НАП "Интрастат", Дирекции в МЗХГ - Главна дирекция „Земеделие и регионална политика“, „Животновъдство“, „Директни плащания и идентификация на земеделски парцели“

Предлагане: Общия ресурс от маслодаен слънчоглед за реколтната 2019/2020 г., към 31 юли по предварителна информация е в размер на 2 681 125 тона, от тях – производство 1 914 072 тона, влезли в страната 707 053 тона и преходен остатък от реколта 2018/2019 г. – 60 000 тона.

Потребление: Общото потребление на слънчогледово семе към същата дата по оперативна информация е в размер на 2 340 278 тона, от тях – 1 855 800 тона преработено в страната и 484 478 тона напуснали страната.

Запасите от маслодаен слънчоглед към 31 юли по оперативна информация се оценяват на 340 847 тона.

Декларирани количества слънчоглед в ОСЗ към дата 31.07.2018,2019,2020 г., тон



Декларирани наличности от зърно по области /тон/, към 31.07.2020 г.

ОБЛАСТ	ОБИКНОВЕНА ПШЕНИЦА	ЕЧЕМИК	ЦАРЕВИЦА	СЛЪНЧОГЛЕД	РАПИЦА	РЪЖ	ОВЕС	ТРИТИКАЛЕ	ОРИЗОВА АРПА	СОЯ
БЛАГОЕВГРАД	12 872	1 145	1 337	120	0	0	40	0	0	0
БУРГАС	231 849	73 715	13 059	417	79 804	841	68	205	0	4
ВАРНА	223 370	34 427	4 627	12 705	16 527	0	212	0		0
В. ТЪРНОВО	215 386	37 110	16 207	16 530	7 777	180	943	89	0	0
ВИДИН	121 476	4 426	498	8 053	4 537	0	67	0	0	17
ВРАЦА	214 707	3 303	4 458	943	236	0	4 333	75	0	0
ГАБРОВО	6 961	687	236	0	0	0	257	0	0	0
ДОБРИЧ	213 036	21 525	12 321	1 064	4 922	125	1	20	0	26
КЪРДЖАЛИ	1 381	30	478	0	0	0	0	0	0	0
КЮСТЕНДИЛ	6 819	1 703	131	1	36	60	461	367	0	0
ЛОВЕЧ	45 788	7 573	2 050	1	480	467	1 295	0	0	0
МОНТАНА	205 656	11 219	956	11 519	2 304	0	105	416	0	48
ПАЗАРДЖИК	28 208	11 073	1 674	106	6	341	80	685	4 842	0
ПЕРНИК	5 750	836	57	76	0	0	0	0	0	0
ПЛЕВЕН	215 729	9 124	13 784	7 332	335	253	2 436	75	0	6
ПЛОВДИВ	147 906	14 907	17 403	2 537	0	638	377	12 302	2 589	24
РАЗГРАД	141 982	18 794	36 527	6 710	13 441	11	273	617	0	0
РУСЕ	165 966	12 842	9 949	1 018	38 421	32	47	22	0	29
СИЛИСТРА	57 972	10 921	348	3 242	460	0	0	0	0	0
СЛИВЕН	52 345	8 245	16 703	207	4 193	0	69	150	0	0
СМОЛЯН	309	128	445	0	0	0	0	0	0	0
СОФИЯ ГРАД	42 528	1 500	0	0	0	0	0	0	0	0
СОФИЯ ОБЛАСТ	18 479	406	8 595	1	0	42	288	156	0	0
СТАРА ЗАГОРА	71 098	7 932	2 243	20 448	1 309	210	11	248	13 821	0
ТЪРГОВИЩЕ	131 180	15 900	5 010	18 764	2 381	8	99	179	0	0
ХАСКОВО	102 745	16 584	2 853	801	1 675	0	18	2	0	0
ШУМЕН	81 822	27 627	5 287	1 857	4 143	15	824	178	0	0
ЯМБОЛ	133 884	21 461	1 383	1 459	14 453	25	241	334	0	0