



**Министерство на земеделието, храните и горите**

---

**Оперативен анализ  
за основни земеделски култури**

**(Бюлетин № 21/2020)**

**София, 27 май 2020 г.**

## Съдържание

1	Проведени основни мероприятия в растениевъдството към 21.05.2020 г. ....	3
1.1	Засети площи с есенни култури .....	3
1.2	Засети площи с основни пролетници .....	3
1.3	Площи и производство на зеленчуци, дини, пъпеши и ягоди .....	4
1.4	Площи и производство на домати в оранжерии, краставици и зеле .....	5
1.5	Площи и продукцията от трайни насаждения и етерично-маслени култури .....	5
2	Външна търговия с основни земеделски култури .....	6
2.1	Зърнени и маслодайни култури.....	6
2.2	Плодове и зеленчуци .....	7
3	Цени .....	7
3.1	Зърнени и маслодайни култури.....	7
3.2	Плодове и зеленчуци .....	8

**Забележка:** Материалът включва оперативни данни, които нямат статистически характер, а служат само като ориентир за текущото състояние на пазара, в т. ч.: оперативна информация относно проведените основни селскостопански мероприятия по данни от областните дирекции „Земеделие“ и текуща информация относно товарите с основни зърнени и маслодайни култури, преминали границите на страната чрез основните пристанища.

## 1 Проведени основни мероприятия в растениевъдството към 21.05.2020 г.

### 1.1 Засети площи с есенни култури

По оперативни данни, към 21 май 2020 г. площите за реколтиране с пшеница са съответно с 2,9% и 15,2% повече спрямо отчетените по същото време на миналата година. От друга страна, площите за реколтиране с рапица се свиват с 25,9% на годишна база, а тези с ръж и тритикале – в рамките на 1,7% - 4%.

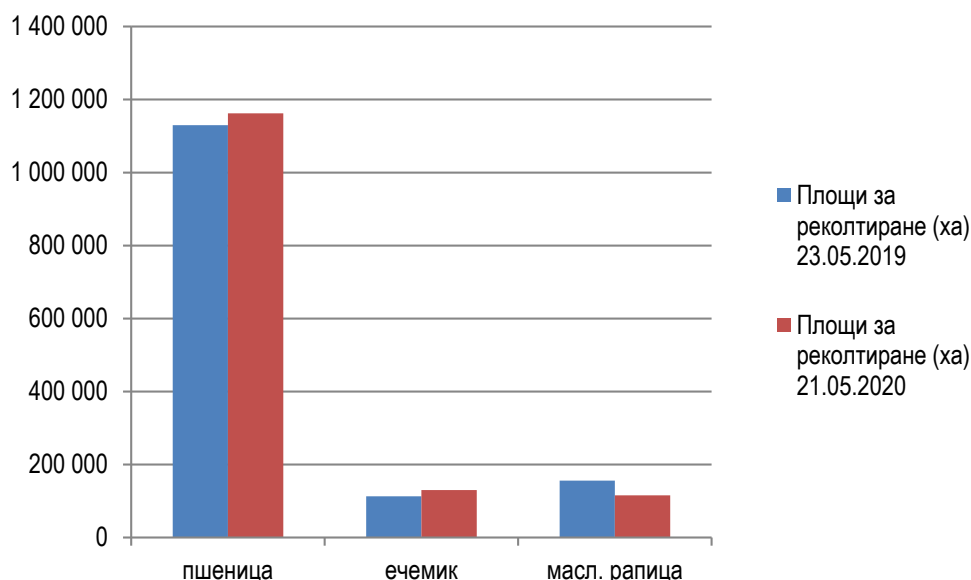
Част от пропадналите площи с рапица са разорани и презасети с пролетни култури.

#### Площи за реколтиране с основни есенни култури към 14.05.2020 г., ха

	23.05.2019	21.05.2020	Изменение на годишна база, %
пшеница	1 129 597	1 162 386	2,9%
ечемик	112 899	130 030	15,2%
маслодайна рапица	155 979	115 546	-25,9%
ръж	5 956	5 852	-1,7%
тритикале	13 696	13 152	-4,0%

Източник: оперативни данни от областните дирекции „Земеделие“, обработени от МЗХГ  
Забележка: Площи за реколтиране = Засети площи – Пропаднали площи

#### Площи за реколтиране при основни есенни култури към 21.05.2020 г., сравнено със същия период на 2019 г.



### 1.2 Засети площи с основни пролетници

Към момента засетите площи с маслодаен слънчоглед и царевица за зърно са респективно с 4,3% и 15,1% над нивата отпреди една година. Известно изоставане се отчита при площите с пролетен ечемик – с 6,1%.

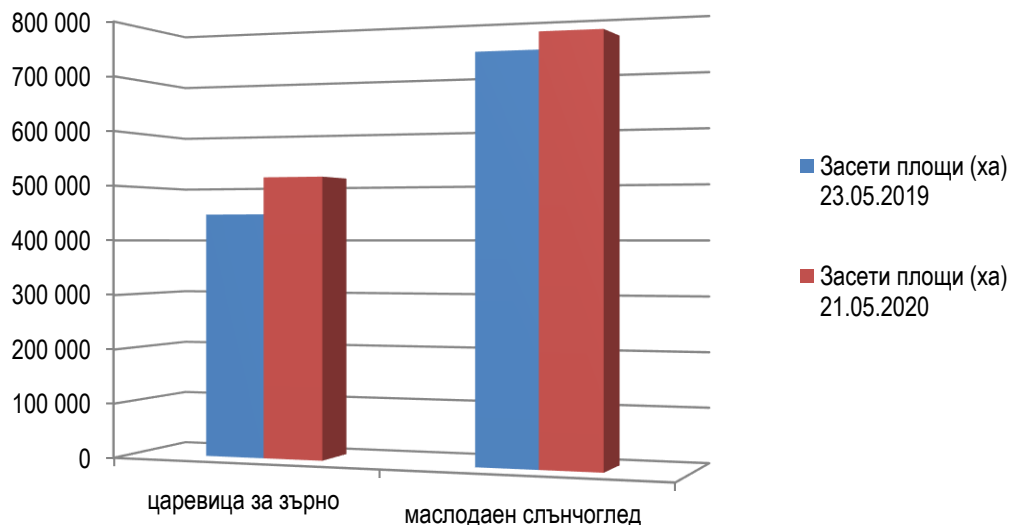
Продължава разсаждането на тютюна. Към 21 май в 19 области на страната са разсадени общо 2 614 ха тютюн, от които 1 907 ха тип „Ориенталски“, 208 ха тип „Бърлей“ и 499 ха тип „Виржиния“.

### Засети площи с основни пролетници към 21.05.2020 г., ха

	23.05.2019	21.05.2020	Изменение на годишна база, %
маслодаен слънчоглед	730 165	761 544	4,3%
царевица за зърно	447 571	514 965	15,1%
пролетен ечемик	2 877	2 702	-6,1%

Източник: оперативни данни от областните дирекции „Земеделие“, обработени от МЗХГ

### Засети площи с маслодаен слънчоглед и царевица за зърно към 21.05.2020 г., сравнено със същия период на 2019 г.



### 1.3 Площи и производство на зеленчуци, дини, пъпеши и ягоди

Последните оперативни данни сочат увеличение на засадените площи с дини, картофи и пъпеши в рамките на 3,2% - 5,7% на годишна база. Засега площите с пипер и домати на открито са съответно с 31% и 38,5% по-малко спрямо отчетените по същото време на миналата година.

На този етап добитата продукция от ранни картофи и ягоди на открито възлиза респективно на 6,4 хил. тона и 1,2 хил. тона.

## Площи и производство на зеленчуци, дини, пъпеши и ягоди към 21.05.2020 г.

	21.05.2020				Изменение на годишна база, %	
	Засадени площи (ха)	Площи за реколтиране (ха)	Реколтирани площи (ха)	Производство (тона)	Засадени площи (ха)	Производство (тона)
картофи	8 496	8 495	487	6 434	3,3%	*
домати на открито	1 459	1 453	-	-	-38,5%	-
пипер на открито	890	890	-	-	-31,0%	-
дини	2 685	2 685	-	-	3,2%	-
пъпеши	1 553	1 553	-	-	5,7%	-
ягоди на открито	819	817	330	1 155	*	-13,1%

Източник: оперативни данни от областните дирекции „Земеделие“, обработени от МЗХГ  
 Забележка: Площи за реколтиране = Засадени площи – Пропаднали площи  
 \* Няма данни към същия период на 2019 г.

### 1.4 Площи и производство на домати в оранжерии, краставици и зеле

До момента са произведени 1,9 хил. тона оранжерийни домати и 8,2 хил. тона оранжерийни краставици.

На този ранен етап са прибрани 167 тона зеле.

### Площи и производство на оранжерийни домати, краставици (от открити площи и оранжерии) и зеле към 21.05.2020 г.

	Засадени площи (ха)	Площи за реколтиране (ха)	Реколтирани площи (ха)	Производство (тона)
домати в оранжерии	327	327	77	1 936
краставици на открити площи	412	412	-	-
краставици в оранжерии	230	230	127	8 246
зеле	251	251	7	167

Източник: оперативни данни от областните дирекции „Земеделие“  
 Забележка: За културите оранжерийни домати, краставици и зеле не може да се изчисли изменение на годишна база, тъй като те са включени в оперативното наблюдение от 2020 г.

### 1.5 Площи и продукция от трайни насаждения и етерично-маслени култури

Към 21 май 2020 г. в четири области на страната (Пловдив, Пазарджик, Стара Загора и Сливен) са реколтирани 4 587 ха с маслодайна роза, от които са добити 2 781 тона розов цвят (при 1 016 тона година по-рано).

Започна прибирането на реколтата от череша. Реколтирани са 83 ха в шест области и са набрани 305 тона череша (при 637 тона по същото време на 2019 г.).

## 2 Външна търговия с основни земеделски култури

### 2.1 Зърнени и маслодайни култури

#### Основни зърнени и маслодайни култури с пазарна година юли - юни (пшеница, ечемик и рапица)

През изтеклата седмица през Пристанище Варна<sup>1</sup> не са преминавали товари с пшеница, ечемик и рапица за експорт. Общо изнесеното количество пшеница през порта от началото на м. юли 2019 г. до 24 май 2020 г. изостава с 4,6% на годишна база, докато при ечемика и рапицата се отчита ръст от респективно близо три пъти и със 7,3%.

#### Износ на пшеница, ечемик и рапица от „Пристанище Варна“ ЕАД, тона

Продукти	01.07.2018 – 24.05.2019	01.07.2019 – 24.05.2020	Изменение на годишна база
пшеница	1 355 847	1 293 528	-4,6%
ечемик	32 282	90 942	181,7%
рапица	120 053	128 793	7,3%

Източник: „Пристанище Варна“ ЕАД

Досега не е регистриран износ на пшеница, ечемик и рапица през „Пристанище Бургас“ ЕАД, опериращо на терминал Бургас – Изток 1.

#### Основни зърнени и маслодайни култури с пазарна година септември – август (царевица и слънчоглед)

През периода 18 – 24 май 2020 г. през Пристанище Варна са изнесени 4,5 хил. тона царевица и 3,7 хил. тона слънчоглед. Общият експорт на царевица през порта от началото на текущия сезон до момента е с 0,8% над миналогодишния, а този на слънчоглед - с 39,2% по-малко.

#### Износ на царевица и слънчоглед от „Пристанище Варна“ ЕАД, тона

Продукти	03.09.2018 – 24.05.2019	03.09.2019 – 24.05.2020	Изменение на годишна база
царевица	501 975	506 065	0,8%
слънчоглед	117 609	71 470	-39,2%

Източник: „Пристанище Варна“ ЕАД

Засега не е отчетен износ на царевица и слънчоглед – реколта `2019 от „Пристанище Бургас“ ЕАД.

От началото на месец юли 2019 г. до 24 май 2020 г. е реализиран минимален внос на пшеница през Пристанище Варна - 3,1 хил. тона. Все още няма данни за осъществен импорт

<sup>1</sup> През последните няколко години Пристанище Варна формира около 50% от общия експорт на пшеница и царевица и около 30% от този на ечемик, слънчоглед и рапица.

на ечемик, рапица, царевица и слънчоглед през наблюдаваните пристанищни терминали във Варна и Бургас.

Информацията за търговията с основните зърнени и маслодайни култури по данни на Националния статистически институт, включена в Бюлетин № 20/2020, ще бъде актуализирана след публикуване на официални данни за внос и износ за месец март 2020 г.

## 2.2 Плодове и зеленчуци

Актуализация на информацията за внос и износ на плодове и зеленчуци, публикувана в Бюлетин № 20/2020, ще бъде направена след предоставяне на данни от Националния статистически институт.

## 3 Цени

### 3.1 Зърнени и маслодайни култури

Пазарът на основните зърнени и маслодайни култури в страната продължава да е спокоен. Към 20 май 2020 г. средните изкупни цени на пшеница (хлебна и фуражна), ечемик и царевица се запазват на нивата от предходната седмица, а тази на слънчогледа се повишава с незначителните 0,2%.

#### Средни изкупни цени на основни зърнени и маслодайни култури към 20.05.2020 г., лв./тон без ДДС

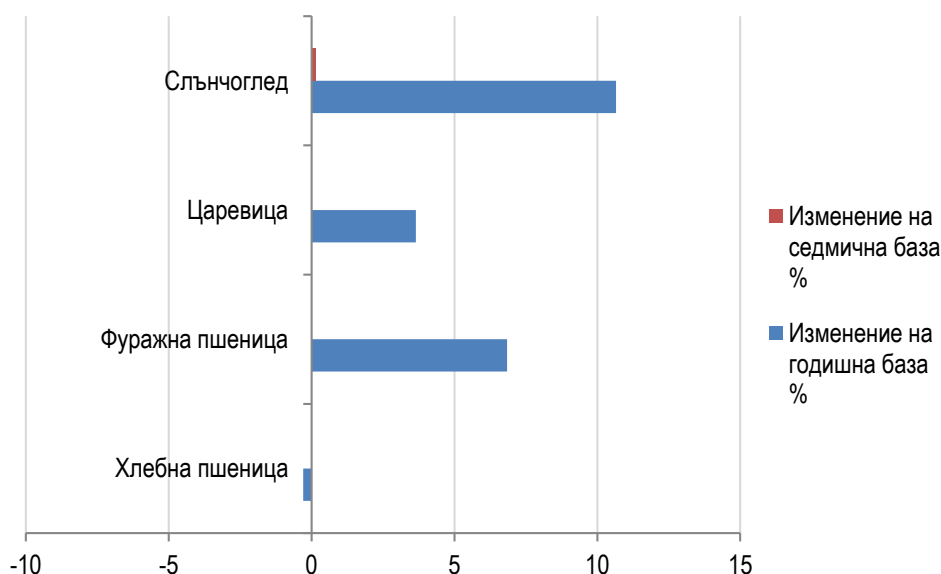
	22.05.2019	13.05.2020	20.05.2020	Изменение на годишна база %	Изменение на седмична база %
хлебна пшеница	341	340	340	-0,3	0,0
фуражна пшеница	307	328	328	6,8	0,0
ечемик	*	305	305	-	0,0
царевица	274	284	284	3,6	0,0
слънчоглед	582	643	644	10,7	0,2
рапица	*	*	*	-	-

Източник: данни на САПИ ЕООД (средноседмични цени), обработени от МЗХГ

\* Няма данни

Годишното поскъпване на фуражната пшеница, царевицата и слънчогледа остава в рамките на 3,6% - 10,7%, най-чувствително при слънчогледа. Единствено хлебната пшеница се търгува на малко по-ниска цена спрямо година по-рано - с 0,3%.

**Изменение на изкупните цени на основни зърнени и маслодайни култури към  
20.05.2020 г.**



### 3.2 Плодове и зеленчуци

Като цяло, в рамките на последната седмица се отчита понижаване на цените на едро на основните плодове и зеленчуци, предлагани на тържищата по това време на годината. Поевтиняването е в границите от 1,4% до 9,8%, като то е по-съществено при оранжерийните домати, ябълките, зелето и пресните картофи и по-слабо – при оранжерийните краставици, червения пипер и вносните домати. Единствено цената на картофите от стара реколта нараства на седмична база, макар и минимално – с 0,01 лв./кг или 1%.

#### Средни цени на едро на основни плодове и зеленчуци към 22.05.2020 г., лв./кг

	23.05.2019	15.05.2020	22.05.2020	Изменение на годишна база %	Изменение на седмична база %
картофи	1,42	1,02	1,03	-27,5	1,0
картофи (пресни)	1,55	1,58	1,48	-4,5	-6,3
домати (оранжерийни)	2,35	2,45	2,21	-6,0	-9,8
домати (внос)	1,56	2,05	1,96	25,6	-4,4
краставици (оранжерийни)	1,57	2,18	2,15	36,9	-1,4
пипер (зелен)	*	*	*	-	-
пипер (червен, внос)	*	3,39	3,28	-	-3,2
зеле	0,95	0,80	0,74	-22,1	-7,5
дини	*	*	*	-	-
пъпеши	*	*	*	-	-
праскови	*	*	*	-	-
череша	4,50	*	*	-	-

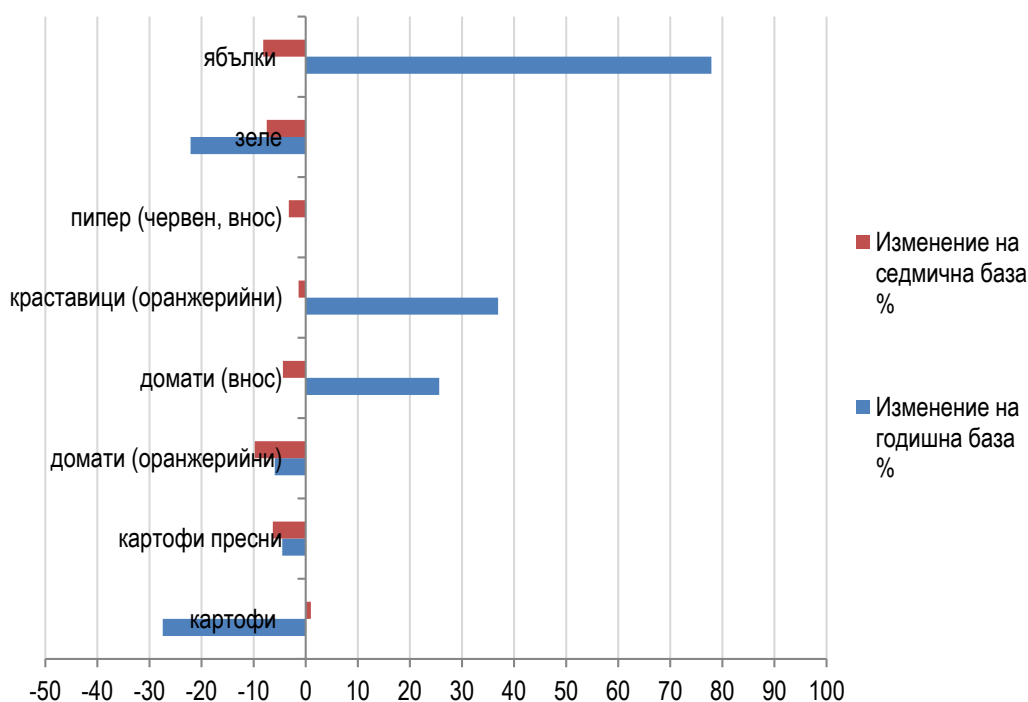


	23.05.2019	15.05.2020	22.05.2020	Изменение на годишна база %	Изменение на седмична база %
ябълки	0,95	1,84	1,69	77,9	-8,2
сливи	*	*	*	-	-
круши	*	*	*	-	-
десертно грозде	*	*	*	-	-

Източник: данни на ДКСБТ, обработени от МЗХГ

\* Няма данни

### Изменение на цените на едро на основни плодове и зеленчуци към 22.05.2020 г.



В сравнение със същия период на миналата година измененията на цените са разнопосочни. По-сериозно намаление се отчита при зелето (с 22,1%) и картофите от стара реколта (с 27,5%), а по-умерено - при пресните картофи и оранжерийните домати (съответно с 4,5% и 6%). Вноските домати, оранжерийните краставици и ябълките са посъпнали с между 25,6% и 77,9%.