



РЕПУБЛИКА БЪЛГАРИЯ

Министерство на земеделието, храните и горите
Дирекция „Растениевъдство“

ОБЗОР ЗА СЪСТОЯНИЕТО НА ЗЪРНЕНИЯ ПАЗАР И ДВИЖЕНИЕ НА ЗЪРНОТО В СТРАНАТА ЗА ПЕРИОДА 20.03.2020 - 27.03.2020 Г.

Пшеница

Предлагане: По оперативна информация, общият ресурс с който страната разполага към 27 март за реколта 2019/2020 г. е в размер на 6 573 676 тона, от които, произведени количества 6 159 076 тона, влезли в страната 14 600 тона и преходен остатък от реколта 2018/2019 г. - 400 000 тона.

Потребление: Към 27.03.2020 г. общото потребление на пшеница е 5 009 298 тона, от тях: за потребление в страната 1 165 550 тона и напуснали количества в размер на 3 843 748 тона.

Запасите от пшеница по оперативна информация към 27 март се оценяват на 1 564 378 тона.

Движение на пшеница за периода 01.07.2019 г. – 27.03.2020 г.

I. Предлагане	
1. Начални запаси, тона	400 000
2. Производство, тона	6 159 076
3. Внос и вътреобщностни доставки, тона	14 600
Общо предлагане, тона	6 573 676
II. Потребление	
1. Вътрешно потребление, тона	1 165 550
1.1. За човешка консумация, тона	547 400
1.2. За фураж, тона	314 300
1.3. За семена, тона	260 000
1.4. Индустриална употреба, тона	43 850
2. Износ и вътреобщностни доставки, тона	3 843 748
2.1. Вътреобщностни доставки, тона	1 922 716
2.2. Износ трети страни, тона	1 921 032
Общо потребление, тона	5 009 298
III. Запаси, тона	1 564 378

*Информацията от НАП "Интрастат" се предоставя до 22 число на следващият месец за предходния.
Източници: НСИ, Агенция "Митници", НАП "Интрастат", Дирекции в МЗХГ – „Растениевъдство“, „Животновъдство“, „Идентификация на земеделски парцели“.

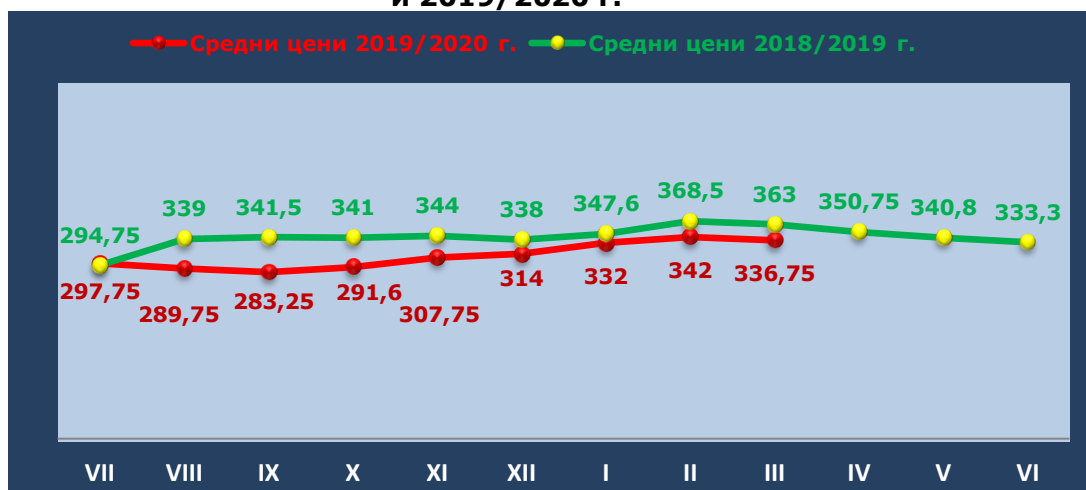
Пазарна ситуация при пшеницата

През изминалата седмица средната цена на хлебната пшеница бе на ниво от 337 лв./тон, при 336 лв./тон за предходната.

Средната цена за месец март 2019 г. е била на ниво от 363 лв./тон.

Средната цена на фуражната пшеница бе на ниво от 321 лв./тон при 320 лв./тон за предишната седмица.

Средни месечни изкупни цени в страната, маркетингови години 2018/2019 г. и 2019/2020 г.



Източник: „САПИ“

Повишение имаше във ФОБ цената на френската пшеница Руан, която се търгуваше между 176-194 евро/тон и средна цена от 188 евро/тон, при диапазон 172-179 евро/тон за предходната седмица.

Увеличение имаше и в цената на Украинската пшеницата с 11.5% протеини, която се движеше в диапазон 203-214 щ.д./тон при 201-203 щ.д./тон за предишният период. Повишение имаше в цената на пшеницата с 12.5% протеини, която бе в диапазон 204-218 щ.д./тон при 201-205 щ.д./тон през предходната седмица. Украинската фуражна пшеница се движеше между 199-209 щ.д./тон при 198-200 щ.д./тон за предходната седмица.

Същата ситуация бе и при цената на Руската пшеница с 12,5%, която се търгуваше в рамките на 205-219 щ.д./тон и средна цена от 211 щ.д./тон, при 202-205 щ.д./тон за предишната седмица.

Европейски фючърсен пазар, €/t пшеница

Към 27.03.2020 г. обявените фючърсни доставки сравнени спрямо предходната седмица бяха както следва:

ФЮЧЪРС €/ТОН	20.03.	27.03.	промяна €/тон
пшеница май 20	191,25	195,00	+3,75
пшеница септември 20	185,25	186,50	+1,25
пшеница декември 20	187,25	188,00	+0,75

Ечемик

Предлагане: Общият ресурс от ечемик с който страната разполага по предварителна информация за реколта 2019/2020 година към 27 март е в размер на 566 035 тона, в т.ч - производство в размер на 547 270 тона, влезли в страната 14 265 тона и преходен остатък от реколта 2018/2019 г. – 4 500 тона.

Потребление: Общото потребление на ечемик към 27.03.2020 г. е в размер на 497 220 тона, от които: вътрешно потребление 249 150 тона и напуснали страната количества – 248 070 тона.

Запасите от ечемик към 27 март 2020 г. по оперативна информация се оценяват на 68 815 тона.

Движение на ечемик за периода 01.07.2019 г. – 27.03.2020 г.

I. Предлагане	
1. Начални запаси, тона	4 500
2. Производство, тона	547 270
3. Внос и вътреобщностни доставки, тона	14 265
Общо предлагане, тона	566 035
II. Потребление	
1. Вътрешно потребление, тона	249 150
1.1. За производство на пиво, тона	58 550
1.2. За фураж, тона	150 600
1.3. За семена, тона	40 000
2. Износ и вътреобщностни доставки, тона	248 070
2.1. Вътреобщностни доставки, тона	75 570
2.2. Износ трети страни, тона	172 500
Общо потребление, тона	497 220
III. Запаси, тона	
	68 815

*Информацията от НАП "Интрастат" се предоставя до 22 число на следващият месец за предходният.
Източници: НСИ, Агенция "Митници", НАП "Интрастат", Дирекции в МЗХГ – „Растениевъдство“, „Животновъдство, „Идентификация на земеделски парцели“.

Пазарна ситуация при ечемика

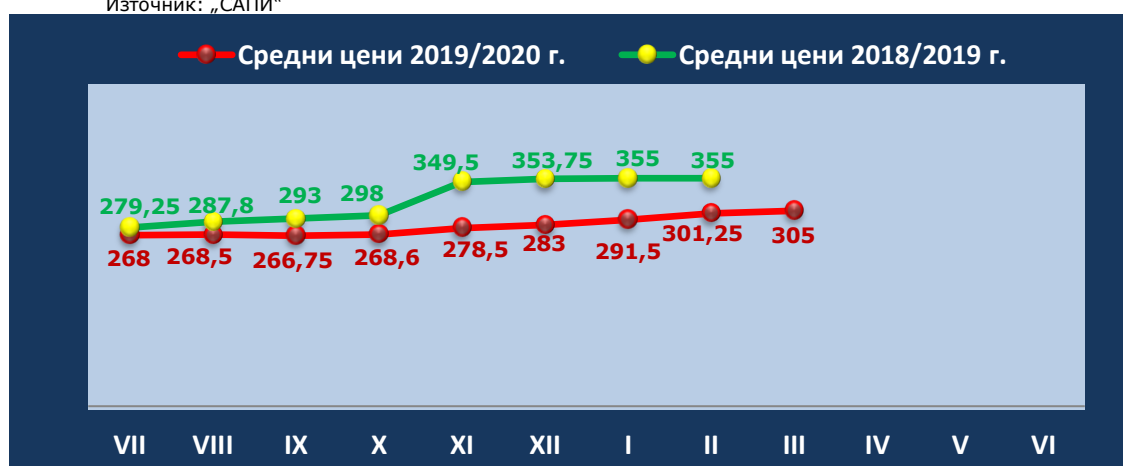
Цената на фуражния ечемик остана на нивото си от предходната седмица - 305 лв./тон.

През м.март 2019 г. не са отчетени котировки на фуражен ечемик.

При пивоварния ечемик за периода няма отчетени котировки.

Средни месечни изкупни цени на фуражен ечемик в страната, маркетингови години 2018/2019 г. и 2019/2020 г.

Източник: „САПИ“



Повишение имаше във FOB цената Руан на френският фуражен ечемик, която се движеше в диапазон 162-171 евро/тон и средна цена от 166 евро/тон, при 145-154 евро/тон за предишната седмица.

Украинския фуражен ечемик се движеше между 178-183 щ.д./тон при 176-178 щ.д./тон за предходния период.

Рапица

Предлагане: Общият ресурс от рапично семе с който страната разполага за реколта 2019/2020 г. към 27 март по оперативна информация е в размер на 451 830 тона, от които – производство 428 230 тона, влезли количества 16 800 тона и преходен остатък от 6 800 тона.

Потребление: Общото потребление към същата дата е в размер на 428 630 тона в т.ч. потребление в страната 60 620 т. и напуснали количества страната - 368 010 тона. Запасите към 27.03.2020 г. по оперативна информация се оценяват на 23 200 тона.

Движение на рапица за периода 01.07.2019 г. – 20.03.2020 г.

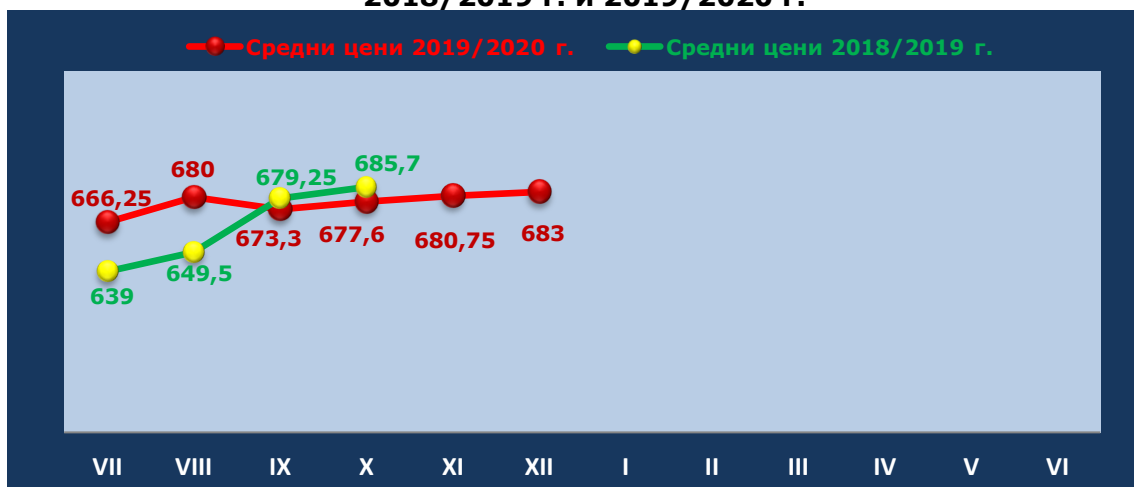
I.Предлагане	
1.Начални запаси, тона	6 800
2.Производство,тона	428 230
3.Внос и вътреобщностни доставки,тона	16 800
Общо предлагане,тона	451 830
II. Потребление	
1. Вътрешно потребление, тона	60 620
1.1.За производство на масло и биодизел, тона	60 620
2. Износ и вътреобщностни доставки,тона	368 010
2.1. Вътреобщностни доставки, тона	368 010
2.2. Износ трети страни, тона	0
Общо потребление,тона	428 630
III. Запаси, тона	
	23 200

**Информацията от НАП "Интрастат" се предоставя до 22 число на следващият месец за предходният.
Източници: НСИ, Агенция "Митници", НАП "Интрастат", Дирекции в МЗХГ – „Растениевъдство“, „Животновъдство“, „Идентификация на земеделски парцели“.*

Пазарна ситуация при рапицата

През последните периоди, поради ограничените количества не бяха отчетени котировки за рапичното семе. Същото е било положението и през 2019 г., когато за м.март не са били обявени цени за рапично семе.

Средни месечни изкупни цени на рапица в страната, маркетингови години 2018/2019 г. и 2019/2020 г.



Източник: „САПИ“

Средната цена на френската рапица ФОБ Мозел бе на ниво от 351,67 евро/тон при средна цена за предходната седмица от 353 евро/тон.

Намаление имаше и при цената на техн. рапица Украйна, която бе в диапазон 370-375 щ.д./тон при 370-390 щ.д./тон за предишната седмица.

Европейски фючърсен пазар, €/t рапица

Към 27.03 обявените фючърсни доставки сравнени спрямо предходната седмица бяха както следва:

ФЮЧЪРС €/ТОН	20.03.	27.03.	промяна €/тон
рапица май 20	349,00	356,50	+7,50
рапица август 20	352,75	360,25	+7,50
рапица ноември 20	357,00	364,75	+7,75

Царевица

Предлагане: Общият ресурс от царевица в страната по оперативна информация за реколтна 2019/2020 г. към 27 март е в размер на 4 708 678 тона, в т.ч. - производство от 3 989 863 тона, влезли количества – 18 815 тона и преходен остатък от реколта 2018/2019 г. – 700 000 тона.

Потребление: Общото потребление на царевица към същата дата е 2 396 650 тона, от тях за вътрешно потребление 902 800 тона и напуснали количества 1 493 850 тона.

Запасите от царевица към 27.03.2020 г. по оперативна информация се оценяват на 2 312 028 тона.

Движение на царевица за периода 01.09.2019 г.– 27.03.2020 г.

<i>I.Предлагане</i>	
1.Начални запаси, тона	700 000
2.Производство,тона	3 989 863
3.Внос и вътреобщностни доставки,тона	18 815
Общо предлагане,тона	4 708 678
<i>II. Потребление</i>	
1. Вътрешно потребление, тона	902 800
1.1.За храна и индустриална употреба , тона	636 900
1.2. За фураж, тона	265 900
1.3. За семена,тона	0
2. Износ и вътреобщностни доставки,тона	1 493 850
2.1. Вътреобщностни доставки, тона	619 700
2.2. Износ трети страни, тона	874 150
Общо потребление,тона	2 396 650
<i>III. Запаси, тона</i>	
	2 312 028

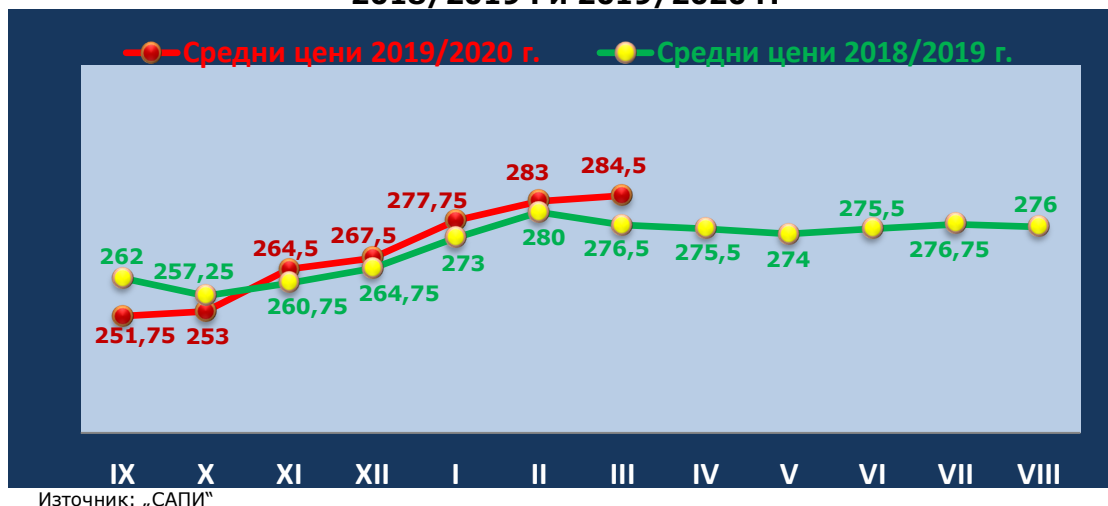
**Информацията от НАП "Интрастат" се предоставя до 22 число на следващият месец за предходният. Източници: НСИ, Агенция "Митници", НАП "Интрастат", Дирекции в МЗХГ – „Растениевъдство“, „Животновъдство, „Идентификация на земеделски парцели“.*

Пазарна ситуация при царевицата

Средната цена на царевицата остана на ниво от 284 лв./тон.

Средната цена на царевицата за месец март 2019 г. е била на ниво от 276.5 лв./тон.

Средни месечни изкупни цени на царевица в страната, маркетингови години 2018/2019 . и 2019/2020 г.



Френската царевица ФОБ Бордо се търгуваше в диапазон 158-160 евро/тон при 155-158 евро/тон за през предходната седмица.

ФОБ цената на Украинската царевица бе между 171-178 щ.д./тон при 170-174 щ.д./тон за предишният период.

Европейски фючърсен пазар , €/t царевица

Към 27.03.2020 г. обявените фючърсни доставки спрямо предходната седмица бяха както следва:

ФЮЧЪРС €/ТОН	20.03.	27.03.	промяна €/тон
царевица юни 20	168,25	167,75	-0,50
царевица авг 20	171,00	171,00	0,00
царевица ноември 20	170,50	171,00	+0,50

Черен маслодаен слънчоглед

Предлагане: Общия ресурс от маслодаен слънчоглед за реколта 2019/2020 г., към 27 март по предварителна информация е в размер на 2 175 020 тона, от тях – производство 1 887 000 тона, влезли в страната 228 020 тона и преходен остатък от реколта 2018/2019 г. – 60 000 тона.

Потребление: Общото потребление на слънчогледово семе към същата дата по оперативна информация е в размер на 1 158 500 тона, от тях – 877 000 тона преработено в страната и 281 500 тона напуснали страната.

Запасите от маслодаен слънчоглед към 27.03.2020 г. по оперативна информация се оценяват на 1 016 520 тона.

**Движение на черен маслодаен слънчоглед
за периода 01.09.2019 г.– 27.03.2020 г.**

I. Предлагање	
1. Начални запаси, тона	60 000
2. Производство, тона	1 887 000
3. Внос и вътреобщностни доставки, тона	228 020
Общо предлагање, тона	2 175 020
II. Потребление	
1. Вътрешно потребление, тона	877 000
1.1. Употреба за слънчогледово масло, тона	664 500
1.2. Преработка в белен, тона	212 500
1.3. За семена, тона	
2. Износ и вътреобщностни доставки, тона	281 500
2.1. Вътреобщностни доставки, тона	256 800
2.2. Износ трети страни, тона	24 700
Общо потребление, тона	1 158 500
III. Запаси, тона	
	1 016 520

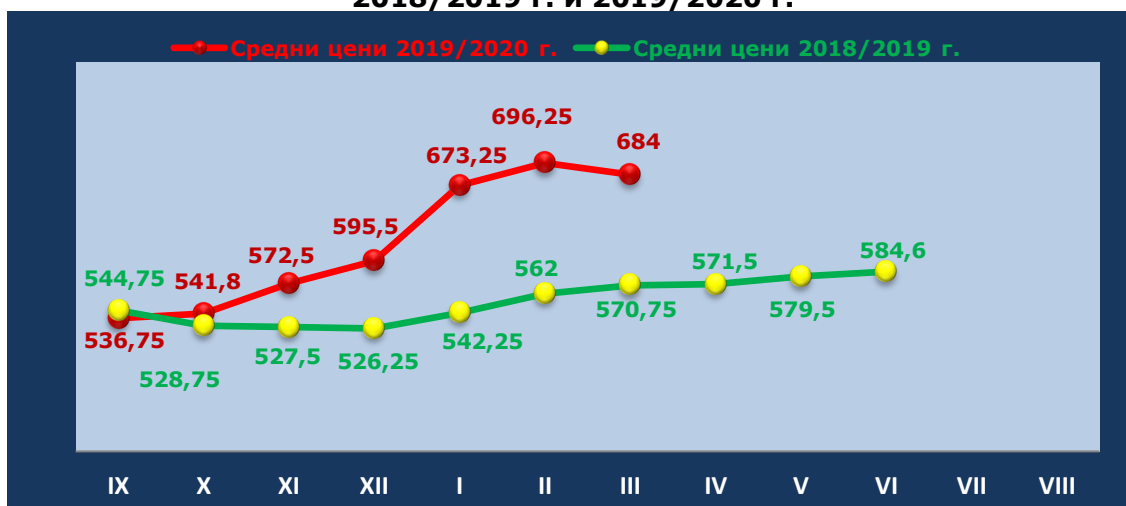
**Информацията от НАП "Интрастат" се предоставя до 22 число на следващият месец за предходния.
Източници: НСИ, Агенция "Митници", НАП "Интрастат", Дирекции в МЗХГ – „Растениевъдство“, „Животновъдство“, „Идентификация на земеделски парцели“.*

Пазарна ситуация при черен маслодаен слънчоглед

Средната цена на слънчогледа през изминалата седмица продължи спада си и бе на ниво от 679 лв./тон при 683 лв./тон за предходната седмица.

Средната цена за месец март 2019 г. е била на ниво от 570.75 лв./тон.

Средни месечни изкупни цени на слънчоглед в страната, маркетингови години 2018/2019 г. и 2019/2020 г.



Източник: „САПИ“

ФОБ цената Сен Назер на френският маслодаен слънчоглед остана в диапазон 320-325 евро/тон.

Средната цена на украинското слънчогледово олио през изминалата седмица бе на ниво от 648,33 щ.д./тон при 644 щ.д./тон за предходната седмица.