



РЕПУБЛИКА БЪЛГАРИЯ

Министерство на земеделието, храните и горите
Дирекция „Растениевъдство“

ОБЗОР ЗА СЪСТОЯНИЕТО НА ЗЪРНЕНИЯ ПАЗАР И ДВИЖЕНИЕ НА ЗЪРНОТО В СТРАНАТА ЗА ПЕРИОДА 13.03.2020 - 20.03.2020 Г.

Пшеница

Предлагане: По оперативна информация, общият ресурс с който страната разполага към 20 март за реколта 2019/2020 г. е в размер на 6 573 676 тона, от които, произведени количества 6 159 076 тона, влезли в страната 14 600 тона и преходен остатък от реколта 2018/2019 г. - 400 000 тона.

Потребление: Към 20.03.2020 г. общото потребление на пшеница е 4 978 417 тона, от тях: за потребление в страната 1 142 600 тона и напуснали количества в размер на 3 835 817 тона.

Запасите от пшеница по оперативна информация към 20 март се оценяват на 1 595 259 тона.

Движение на пшеница за периода 01.07.2019 г. – 20.03.2020 г.

I. Предлагане	
1. Начални запаси, тона	400 000
2. Производство, тона	6 159 076
3. Внос и вътреобщностни доставки, тона	14 600
Общо предлагане, тона	6 573 676
II. Потребление	
1. Вътрешно потребление, тона	1 142 600
1.1. За човешка консумация, тона	533 200
1.2. За фураж, тона	306 300
1.3. За семена, тона	260 000
1.4. Индустриална употреба, тона	43 100
2. Износ и вътреобщностни доставки, тона	3 835 817
2.1. Вътреобщностни доставки, тона	1 915 385
2.2. Износ трети страни, тона	1 920 432
Общо потребление, тона	4 978 417
III. Запаси, тона	1 595 259

*Информацията от НАП "Интрастат" се предоставя до 22 число на следващият месец за предходния.
Източници: НСИ, Агенция "Митници", НАП "Интрастат", Дирекции в МЗХГ – „Растениевъдство“, „Животновъдство“, „Идентификация на земеделски парцели“.

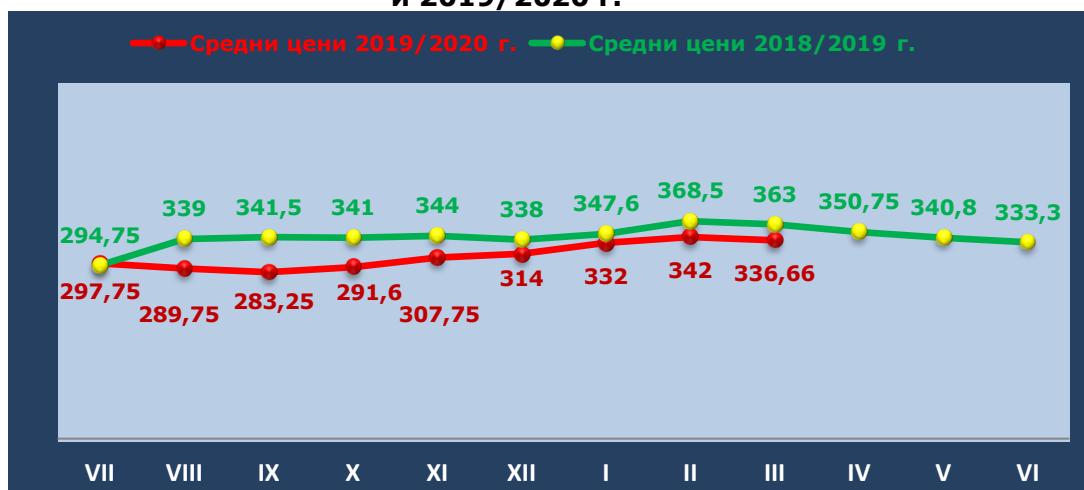
Пазарна ситуация при пшеницата

През изминалата седмица средната цена на хлебната пшеница остана на ниво от 336 лв./тон.

Средната цена за месец март 2019 г. е била на ниво от 363 лв./тон.

Средната цена на фуражната пшеница също остана на ниво от 320 лв./тон.

Средни месечни изкупни цени в страната, маркетингови години 2018/2019 г. и 2019/2020 г.



Източник: „САПИ“

ФОБ цената на френската пшеница Руан бе между 172-179 евро/тон при 172-176 евро/тон за предходната седмица.

Намаление имаше в цената на Украинската пшеницата с 11.5% протеини, която се движеше в диапазон 201-203 щ.д./тон при 203-210 щ.д./тон за предишният период. Намаление имаше и в цената на пшеницата с 12.5% протеини, която бе в диапазон 201-205 щ.д./тон при 205-212 щ.д./тон през предходната седмица. Украинската фуражна пшеница се движеше между 198-200 щ.д./тон при 200-207 щ.д./тон за предходната седмица.

Намаление се наблюдаваше и в цената на Руската пшеница с 12,5%, която бе в рамките на 202-205 щ.д./тон при 206-213 щ.д./тон за предишната седмица.

Европейски фючърсен пазар, €/t пшеница

Към 20.03.2020 г. обявените фючърсни доставки сравнени спрямо предходната седмица бяха както следва:

ФЮЧЪРС €/ТОН	13.03.	20.03.	промяна €/тон
пшеница май 20	177.50	191.25	+13.75
пшеница септември 20	175.75	185.25	+9.50
пшеница декември 20	179.25	187.25	+8.00

Ечемик

Предлагане: Общият ресурс от ечемик с който страната разполага по предварителна информация за реколта 2019/2020 година към 20 март е в размер на 566 035 тона, в т.ч - производство в размер на 547 270 тона, влезли в страната 14 265 тона и преходен остатък от реколта 2018/2019 г. – 4 500 тона.

Потребление: Общото потребление на ечемик към 20.03.2020 г. е в размер на 491 720 тона, от които: вътрешно потребление 243 650 тона и напуснали страната количества – 248 070 тона.

Запасите от ечемик към 20 март 2020 г. по оперативна информация се оценяват на 74 315 тона.

Движение на ечемик за периода 01.07.2019 г.– 20.03.2020 г.

I.Предлагане	
1.Начални запаси, тона	4 500
2.Производство,тона	547 270
3.Внос и вътреобщностни доставки,тона	14 265
Общо предлагане,тона	566 035
II. Потребление	
1. Вътрешно потребление, тона	243 650
1.1.За производство на пиво, тона	57 050
1.2. За фураж,тона	146 600
1.3. За семена,тона	40 000
2. Износ и вътреобщностни доставки,тона	248 070
2.1. Вътреобщностни доставки, тона	75 570
2.2. Износ трети страни, тона	172 500
Общо потребление,тона	491 720
III. Запаси, тона	
	74 315

*Информацията от НАП "Интрастат" се предоставя до 22 число на следващият месец за предходният. Източници: НСИ, Агенция "Митници", НАП "Интрастат", Дирекции в МЗХГ – „Растениевъдство“, „Животновъдство, „Идентификация на земеделски парцели“.

Пазарна ситуация при ечемика

Цената на фуражния ечемик остана на нивото си от предходната седмица - 305 лв./тон.

През м.март 2019 г. не са отчетени котировки на фуражен ечемик. При пивоварния ечемик за периода няма отчетени котировки.

Средни месечни изкупни цени на фуражен ечемик в страната, маркетингови години 2018/2019 г. и 2019/2020 г.

Източник: „САПИ“



Повишение имаше във ФОБ цената Руан на френският фуражен ечемик, която се движеше в диапазон 145-154 евро/тон при 148-145 евро/тон за предишната седмица.

Украинския фуражен ечемик се движеше между 176-178 щ.д./тон при 177-179 щ.д./тон за предходният период.

Рапица

Предлагане: Общият ресурс от рапично семе с който страната разполага за реколта 2019/2020 г. към 20 март по оперативна информация е в размер на 451 830 тона, от които – производство 428 230 тона, влезли количества 16 800 тона и преходен остатък от 6 800 тона.

Потребление: Общото потребление към същата дата е в размер на 427 230 тона в т.ч. потребление в страната 59 220 т. и напуснали количества страната - 368 010 тона. Запасите към 20.03.2020 г. по оперативна информация се оценяват на 24 600 тона.

Движение на рапица за периода 01.07.2019 г. – 20.03.2020 г.

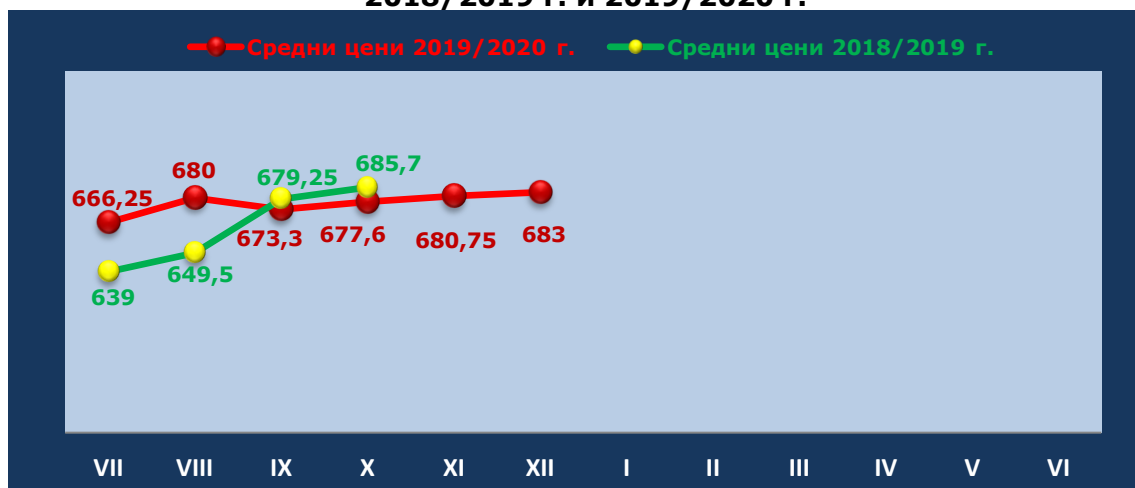
I.Предлагане	
1.Начални запаси, тона	6 800
2.Производство,тона	428 230
3.Внос и вътреобщностни доставки,тона	16 800
Общо предлагане,тона	451 830
II. Потребление	
1. Вътрешно потребление, тона	59 220
1.1.За производство на масло и биодизел, тона	59 220
2. Износ и вътреобщностни доставки,тона	368 010
2.1. Вътреобщностни доставки, тона	368 010
2.2. Износ трети страни, тона	0
Общо потребление,тона	427 230
III. Запаси, тона	
	24 600

**Информацията от НАП "Интрастат" се предоставя до 22 число на следващият месец за предходният.
Източници: НСИ, Агенция "Митници", НАП "Интрастат", Дирекции в МЗХГ – „Растениевъдство“, „Животновъдство, „Идентификация на земеделски парцели“.*

Пазарна ситуация при рапицата

През последните периоди, поради ограничените количества не бяха отчетени котировки за рапичното семе. Същото е било положението и през 2019 г., когато за м.март не са били обявени цени за рапично семе.

Средни месечни изкупни цени на рапица в страната, маркетингови години 2018/2019 г. и 2019/2020 г.



Източник: „САПИ“

Намаление имаше в цената на френската рапица ФОБ Мозел, която бе със средна цена от 353 евро/тон при средна цена от предходната седмица 373,33 евро/тон.

Същото бе и при цената на техн. рапица Украйна, която бе в диапазон 370-390 щ.д./тон при 400-415 щ.д./тон за предишната седмица.

Европейски фючърсен пазар, €/t рапица

Към 20.03 обявените фючърсни доставки сравнени спрямо предходната седмица бяха както следва:

ФЮЧЪРС €/ТОН	13.03.	20.03.	промяна €/тон
рапица май 20	352.50	349.00	-3.50
рапица август 20	353.50	352.75	-0.75
рапица ноември 20	357.00	357.00	0.00

Царевица

Предлагане: Общият ресурс от царевица в страната по оперативна информация за реколтна 2019/2020 г. към 20 март е в размер на 4 708 678 тона, в т.ч. - производство от 3 989 863 тона, влезли количества – 18 815 тона и преходен остатък от реколта 2018/2019 г. – 700 000 тона.

Потребление: Общото потребление на царевица към същата дата е 2 303 990 тона, от тях за вътрешно потребление 867 600 тона и напуснали количества 1 436 390 тона.

Запасите от царевица към 20.03.2020 г. по оперативна информация се оценяват на 2 404 688 тона.

Движение на царевица за периода 01.09.2019 г.– 20.03.2020 г.

<i>I.Предлагане</i>	
1.Начални запаси, тона	700 000
2.Производство,тона	3 989 863
3.Внос и вътреобщностни доставки,тона	18 815
Общо предлагане,тона	4 708 678
<i>II. Потребление</i>	
1. Вътрешно потребление, тона	867 600
1.1.За храна и индустриална употреба , тона	611 700
1.2. За фураж, тона	255 900
1.3. За семена,тона	0
2. Износ и вътреобщностни доставки,тона	1 436 390
2.1. Вътреобщностни доставки, тона	582 220
2.2. Износ трети страни, тона	854 170
Общо потребление,тона	2 303 990
<i>III. Запаси, тона</i>	2 404 688

*Информацията от НАП "Интрастат" се предоставя до 22 число на следващият месец за предходният. Източници: НСИ, Агенция "Митници", НАП "Интрастат", Дирекции в МЗХГ – „Растениевъдство”, „Животновъдство, „Идентификация на земеделски парцели”.

Пазарна ситуация при царевицата

Средната цена на царевицата остана на ниво от 284 лв./тон.

Средната цена на царевицата за месец март 2019 г. е била на ниво от 276.5 лв./тон.

Средни месечни изкупни цени на царевица в страната, маркетингови години 2018/2019 . и 2019/2020 г.



Източник: „САПИ“

Френската царевица FOB Бордо се търгуваше в диапазон 155-158 евро/тон при 154-156 евро/тон през предходната седмица.

FOB цената на Украинската царевица бе между 170-174 щ.д./тон при 176-178 щ.д./тон за предишният период.

Европейски фючърсен пазар , €/t царевица

Към 20.03.2020 г. обявените фючърсни доставки спрямо предходната седмица бяха както следва:

ФЮЧЪРС €/ТОН	13.03.	20.03.	промяна €/тон
царевица юни 20	165.00	168.25	+3.25
царевица авг. 20	168.25	171.00	+2.75
царевица ноември 20	168.00	170.50	+2.50

Черен масладен слънчоглед

Предлагане: Общия ресурс от масладен слънчоглед за реколта 2019/2020 г., към 20 март по предварителна информация е в размер на 2 175 020 тона, от тях – производство 1 887 000 тона, влезли в страната 228 020 тона и преходен остатък от реколта 2018/2019 г. – 60 000 тона.

Потребление: Общото потребление на слънчогледово семе към същата дата по оперативна информация е в размер на 1 125 700 тона, от тях – 844 200 тона преработено в страната и 281 500 тона напуснали страната.

Запасите от масладен слънчоглед към 20.03.2020 г. по оперативна информация се оценяват на 1 049 320 тона.

**Движение на черен маслодаен слънчоглед
за периода 01.09.2019 г.– 20.03.2020 г.**

I. Предлагање	
1. Начални запаси, тона	60 000
2. Производство, тона	1 887 000
3. Внос и вътреобщностни доставки, тона	228 020
Общо предлагање, тона	2 175 020
II. Потребление	
1. Вътрешно потребление, тона	844 200
1.1. Употреба за слънчогледово масло, тона	640 700
1.2. Преработка в белен, тона	203 500
1.3. За семена, тона	
2. Износ и вътреобщностни доставки, тона	281 500
2.1. Вътреобщностни доставки, тона	256 800
2.2. Износ трети страни, тона	24 700
Общо потребление, тона	1 125 700
III. Запаси, тона	
	1 049 320

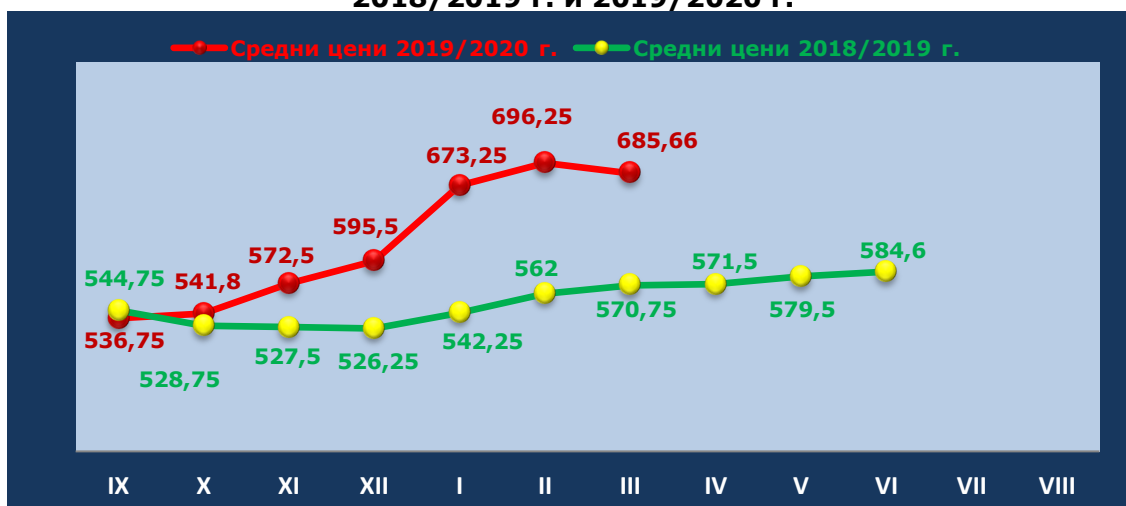
**Информацията от НАП "Интрастат" се предоставя до 22 число на следващият месец за предходния.
Източници: НСИ, Агенция "Митници", НАП "Интрастат", Дирекции в МЗХГ – „Растениевъдство“, „Животновъдство,
„Идентификация на земеделски парцели“.*

Пазарна ситуация при черен маслодаен слънчоглед

Средната цена на слънчогледа през изминалата седмица имаше леко понижение и бе на ниво от 683 лв./тон при 686 лв./тон за предходната.

Средната цена за месец март 2019 г. е била на ниво от 570.75 лв./тон.

Средни месечни изкупни цени на слънчоглед в страната, маркетингови години 2018/2019 г. и 2019/2020 г.



Източник: „САПИ“

ФОБ цената Сен Назер на френският маслодаен слънчоглед бе в диапазон 320-325 евро/тон, а през предходната седмица 320-340 евро/тон.

Цената на украинското слънчогледово олио продължи спада си и през изминалата седмица бе със средна котировка от 644 щ.д./тон, а през предходната седмица средната цена е била 678 щ.д./тон.