



РЕПУБЛИКА БЪЛГАРИЯ

Министерство на земеделието, храните и горите
Дирекция „Растениевъдство“

ОБЗОР ЗА СЪСТОЯНИЕТО НА ЗЪРНЕНИЯ ПАЗАР И ДВИЖЕНИЕ НА ЗЪРНОТО В СТРАНАТА ЗА ПЕРИОДА 06.03.2020 - 13.03.2020 Г.

Пшеница

Предлагане: По оперативна информация, общият ресурс с който страната разполага към 13 март за реколта 2019/2020 г. е в размер на 6 573 676 тона, от които, произведени количества 6 159 076 тона, влезли в страната 14 600 тона и преходен остатък от реколта 2018/2019 г. - 400 000 тона.

Потребление: Към 13.03.2020 г. общото потребление на пшеница е 4 948 072 тона, от тях: за потребление в страната 1 120 400 тона и напуснали количества в размер на 3 827 672 тона.

Запасите от пшеница по оперативна информация към 13 март се оценяват на 1 625 604 тона.

Движение на пшеница за периода 01.07.2019 г. – 13.03.2020 г.

I. Предлагане	
1. Начални запаси, тона	400,000
2. Производство, тона	6,159,076
3. Внос и вътреобщностни доставки, тона	14,600
Общо предлагане, тона	6,573,676
II. Потребление	
1. Вътрешно потребление, тона	1,120,400
1.1. За човешка консумация, тона	519,700
1.2. За фураж, тона	298,400
1.3. За семена, тона	260,000
1.4. Индустриална употреба, тона	42,300
2. Износ и вътреобщностни доставки, тона	3,827,672
2.1. Вътреобщностни доставки, тона	1,907,240
2.2. Износ трети страни, тона	1,920,432
Общо потребление, тона	4,948,072
III. Запаси, тона	1,625,604

*Информацията от НАП "Интрастат" се предоставя до 22 число на следващият месец за предходния.
Източници: НСИ, Агенция "Митници", НАП "Интрастат", Дирекции в МЗХГ – „Растениевъдство“, „Животновъдство“, „Идентификация на земеделски парцели“.

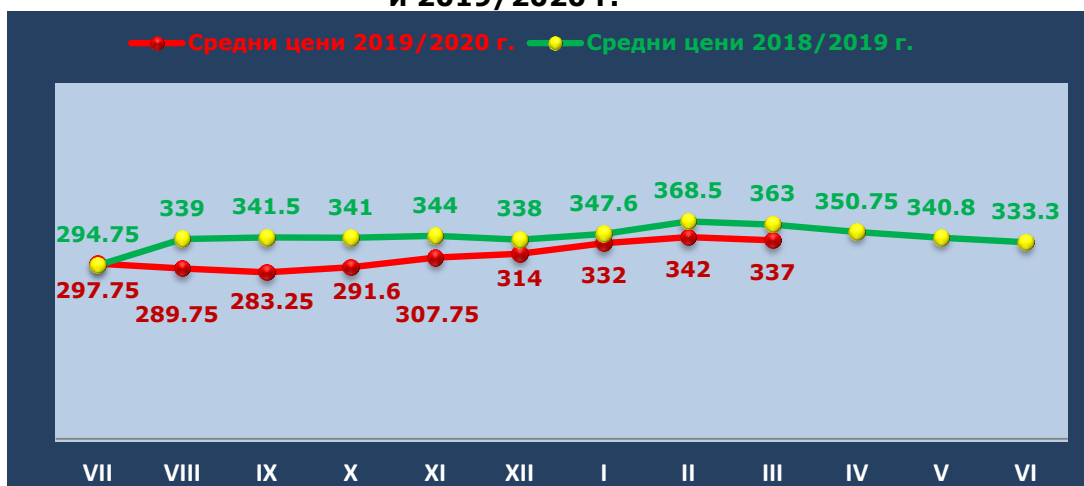
Пазарна ситуация при пшеницата

През изминалата седмица средната цена на хлебната пшеница бе на ниво от 336 лв./тон при 338 лв./тон за предходната.

Средната цена за месец март 2019 г. е била на ниво от 363 лв./тон.

Средната цена на фуражната пшеница бе на ниво от 320 лв./тон при 324 лв./тон за предишната седмица.

Средни месечни изкупни цени в страната, маркетингови години 2018/2019 г. и 2019/2020 г.



Източник: „САПИ“

ФОБ цената на френската пшеница Руан отбеляза намаление и бе между 172-176 евро/тон при 179-181 евро/тон за предходната седмица.

Намаление имаше и в цената на Украинската пшеницата с 11.5% протеини, която се движеше в диапазон 203-210 щ.д./тон при 210-212 щ.д./тон за предишният период. Цената на пшеницата с 12.5% протеини бе в диапазон 205-212 щ.д./тон при 212-214 щ.д./тон през предходната седмица. Украинската фуражна пшеница се движеше между 200-207 щ.д./тон при 207-209 щ.д./тон за предходната седмица.

Намаление имаше и в цената на Руската пшеница с 12,5%, която бе в рамките на 206-213 щ.д./тон при 213-215 щ.д./тон за предишната седмица.

Европейски фючърсен пазар, €/t пшеница

Към 13.03.2020 г. обявените фючърсни доставки сравнени спрямо предходната седмица бяха както следва:

ФЮЧЪРС €/ТОН	06.03.	13.03.	промяна €/тон
пшеница май 20	181.75	177.50	-4.25
пшеница септември 20	178.00	175.75	-2.25
пшеница декември 20	181.25	179.25	-2.00

Ечемик

Предлагане: Общият ресурс от ечемик с който страната разполага по предварителна информация за реколта 2019/2020 година към 13 март е в размер на 566 035 тона, в т.ч - производство в размер на 547 270 тона, влезли в страната 14 265 тона и преходен остатък от реколта 2018/2019 г. – 4 500 тона.

Потребление: Общото потребление на ечемик към 13.03.2020 г. е в размер на 486 470 тона, от които: вътрешно потребление 238 400 тона и напуснали страната количества – 248 070 тона.

Запасите от ечемик към 13 март 2020 г. по оперативна информация се оценяват на 79 565 тона.

Движение на ечемик за периода 01.07.2019 г. – 13.03.2020 г.

I. Предлагане	
1. Начални запаси, тона	4,500
2. Производство, тона	547,270
3. Внос и вътреобщностни доставки, тона	14,265
Общо предлагане, тона	566,035
II. Потребление	
1. Вътрешно потребление, тона	238,400
1.1. За производство на пиво, тона	55,600
1.2. За фураж, тона	142,800
1.3. За семена, тона	40,000
2. Износ и вътреобщностни доставки, тона	248,070
2.1. Вътреобщностни доставки, тона	75,570
2.2. Износ трети страни, тона	172,500
Общо потребление, тона	486,470
III. Запаси, тона	
	79,565

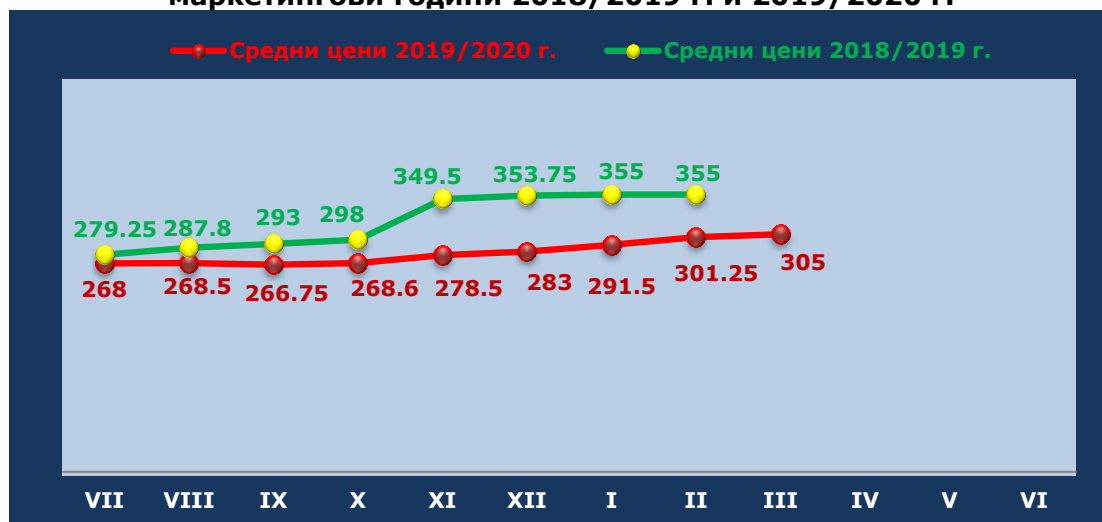
*Информацията от НАП "Интрастат" се предоставя до 22 число на следващият месец за предходният.
Източници: НСИ, Агенция "Митници", НАП "Интрастат", Дирекции в МЗХГ – „Растениевъдство“, „Животновъдство“, „Идентификация на земеделски парцели“.

Пазарна ситуация при ечемика

Цената на фуражния ечемик остана на нивото си от предходната седмица - 305 лв./тон. През м.март 2019 г. не са отчетени котировки на фуражен ечемик.

При пивоварния ечемик за периода няма отчетени котировки.

Средни месечни изкупни цени на фуражен ечемик в страната, маркетингови години 2018/2019 г. и 2019/2020 г.



Източник: „САПИ“

Намалението във FOB цената Руан на френският фуражен ечемик продължи и тя бе в диапазон 148-145 евро/тон при 150-152 евро/тон за предишната седмица.

Украинския фуражен ечемик се движеше между 177-179 щ.д./тон.

Рапица

Предлагане: Общият ресурс от рапично семе с който страната разполага за реколта 2019/2020 г. към 13 март по оперативна информация е в размер на 451 830 тона, от които – производство 428 230 тона, влезли количества 16 800 тона и преходен остатък от 6 800 тона.

Потребление: Общото потребление към същата дата е в размер на 425 930 тона в т.ч. потребление в страната 57 920 т. и напуснали количества страната - 368 010 тона.

Запасите към 13.03.2020 г. по оперативна информация се оценяват на 25 900 тона.

Движение на рапица за периода 01.07.2019 г. – 13.03.2020 г.

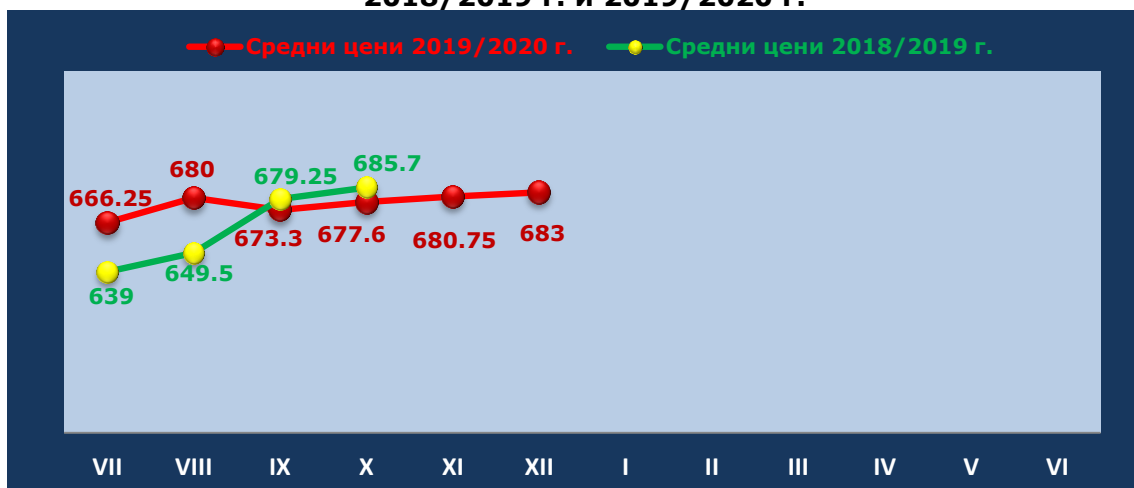
I.Предлагане	
1.Начални запаси, тона	6,800
2.Производство,тона	428,230
3.Внос и вътреобщностни доставки,тона	16,800
Общо предлагане,тона	451,830
II. Потребление	
1. Вътрешно потребление, тона	57,920
1.1.За производство на масло и биодизел, тона	57,920
2. Износ и вътреобщностни доставки,тона	368,010
2.1. Вътреобщностни доставки, тона	368,010
2.2. Износ трети страни, тона	0,00
Общо потребление,тона	425,930
III. Запаси, тона	
	25,900

**Информацията от НАП "Интрастат" се предоставя до 22 число на следващият месец за предходният.
Източници: НСИ, Агенция "Митници", НАП "Интрастат", Дирекции в МЗХГ – „Растениевъдство“, „Животновъдство“, „Идентификация на земеделски парцели“.*

Пазарна ситуация при рапицата

През последните седмици, поради ограничените количества не бяха отчетени котировки за рапичното семе. Същото е било положението и през 2019 г., когато за м.март не са били обявени цени за рапично семе.

Средни месечни изкупни цени на рапица в страната, маркетингови години 2018/2019 г. и 2019/2020 г.



Източник: „САПИ“

Цената на френската рапица ФОБ Мозел започна седмицата с цена от 380 евро/тон, мина през 370 евро/тон и в петък бе на ниво от 360 евро/тон.

Цената на техн. рапица Украйна бе в диапазон 400-415 щ.д./тон при 415-416 щ.д./тон за предишната седмица.

Европейски фючърсен пазар, €/t рапица

Към 13.03 обявените фючърсни доставки сравнени спрямо предходната седмица бяха както следва:

ФЮЧЪРС €/ТОН	06.03.	13.03.	промяна €/тон
рапица май 20	377.75	352.50	-25.25
рапица август 20	371.00	353.50	-17.50
рапица ноември 20	373.75	357.00	-16.75

Царевица

Предлагане: Общият ресурс от царевица в страната по оперативна информация за реколтна 2019/2020 г. към 13 март е в размер на 4 708 678 тона, в т.ч. - производство от 3 989 863 тона, влезли количества – 18 815 тона и преходен остатък от реколта 2018/2019 г. – 700 000 тона.

Потребление: Общото потребление на царевица към същата дата е 2 191 920 тона, от тях за вътрешно потребление 832 100 тона и напуснали количества 1 359 820 тона.

Запасите от царевица към 13.03.2020 г. по оперативна информация се оценяват на 2 516 758 тона.

Движение на царевица за периода 01.09.2019 г.– 13.03.2020 г.

I.Предлагане	
1.Начални запаси, тона	700,000
2.Производство,тона	3,989,863
3.Внос и вътреобщностни доставки,тона	18,815
Общо предлагане,тона	4,708,678
II. Потребление	
1. Вътрешно потребление, тона	832,100
1.1.За храна и индустриална употреба , тона	585,900
1.2. За фураж, тона	246,200
1.3. За семена,тона	0
2. Износ и вътреобщностни доставки,тона	1,359,820
2.1. Вътреобщностни доставки, тона	544,020
2.2. Износ трети страни, тона	815,800
Общо потребление,тона	2,191,920
III. Запаси, тона	2,516,758

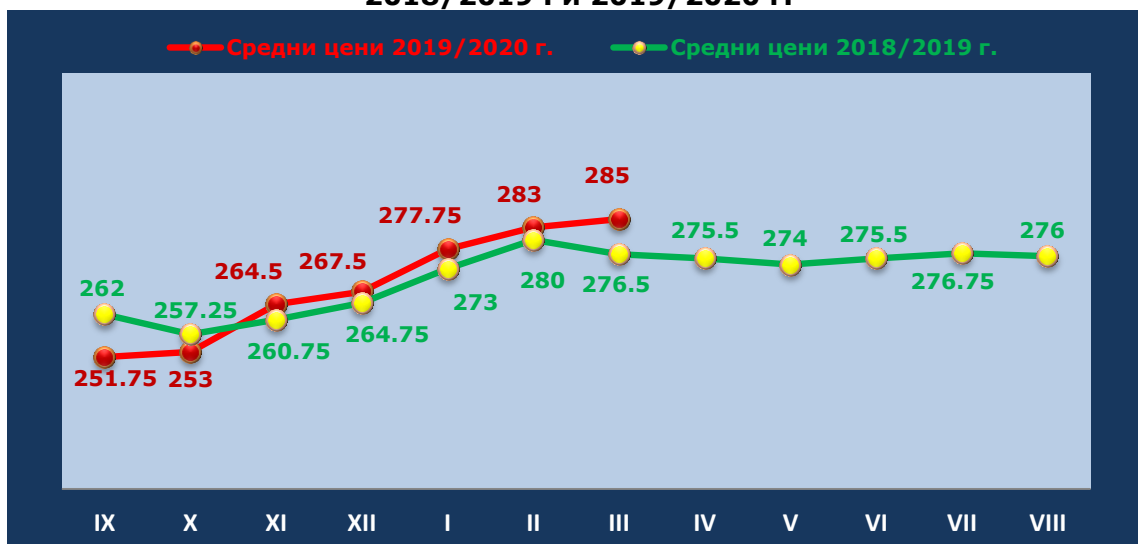
*Информацията от НАП "Интрастат" се предоставя до 22 число на следващият месец за предходният. Източници: НСИ, Агенция "Митници", НАП "Интрастат", Дирекции в МЗХГ – „Растениевъдство“, „Животновъдство, „Идентификация на земеделски парцели“.

Пазарна ситуация при царевицата

Средната цена на царевицата бе на ниво от 284 лв./тон при 286 лв./тон за предходният период.

Средната цена на царевицата за месец март 2019 г. е била на ниво от 276.5 лв./тон.

Средни месечни изкупни цени на царевица в страната, маркетингови години 2018/2019 . и 2019/2020 г.



Източник: „САПИ“

Френската царевица ФОБ Бордо се търгуваше в диапазон 154-156 евро/тон при 158-160 евро/тон през предходната седмица.

ФОБ цената на Украинската царевица бе между 176-178 щ.д./тон.

Европейски фючърсен пазар , €/t царевица

Към 13.03.2020 г. обявените фючърсни доставки спрямо предходната седмица бяха както следва:

ФЮЧЪРС €/ТОН	06.03.	13.03.	промяна €/тон
царевица юни 20	166.75	165.00	-1.75
царевица авг. 20	170.50	168.25	-2.25
царевица ноември 20	167.25	168.00	+0.75

Черен масладен слънчоглед

Предлагане: Общия ресурс от масладен слънчоглед за реколта 2019/2020 г., към 13 март по предварителна информация е в размер на 2 173 110 тона, от тях – производство 1 887 000 тона, влезли в страната 226 110 тона и преходен остатък от реколта 2018/2019 г. – 60 000 тона.

Потребление: Общото потребление на слънчогледово семе към същата дата по оперативна информация е в размер на 1 093 800 тона, от тях – 812 300 тона преработено в страната и 281 500 тона напуснали страната.

Запасите от масладен слънчоглед към 13.03.2020 г. по оперативна информация се оценяват на 1 079 310 тона.

**Движение на черен маслодаен слънчоглед
за периода 01.09.2019 г.– 13.03.2020 г.**

I.Предлагане	
1.Начални запаси, тона	60,000
2.Производство,тона	1,887,000
3.Внос и вътреобщностни доставки,тона	226,110
Общо предлагане,тона	2,173,110
II. Потребление	
1. Вътрешно потребление, тона	812,300
1.1.Употреба за слънчогледово масло, тона	617,700
1.2.Преработка в белен, тона	194,600
1.3. За семена,тона	
2. Износ и вътреобщностни доставки,тона	281,500
2.1. Вътреобщностни доставки, тона	256,800
2.2. Износ трети страни, тона	24,700
Общо потребление,тона	1,093,800
III. Запаси, тона	
	1,079,310

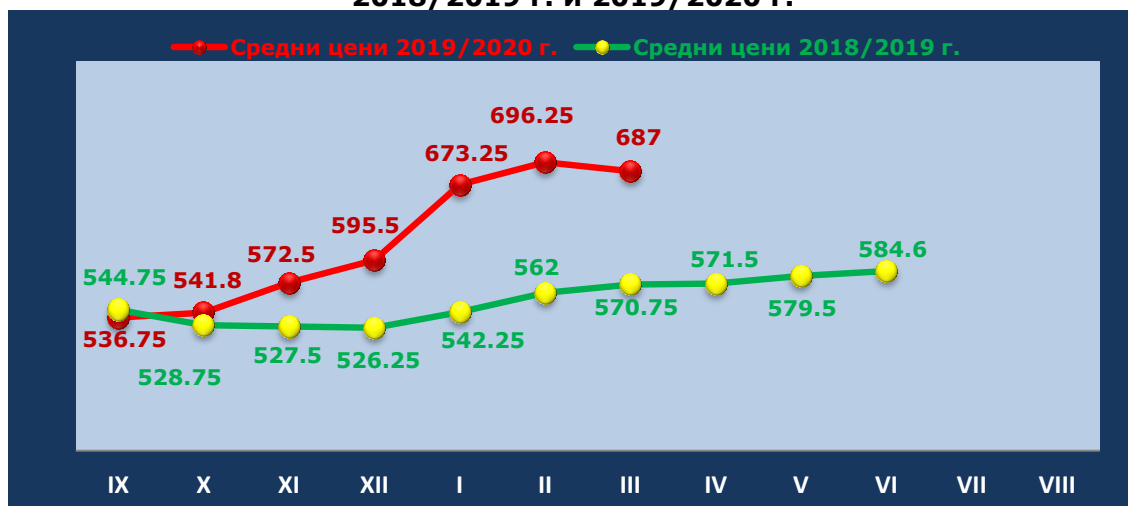
**Информацията от НАП "Интрастат" се предоставя до 22 число на следващият месец за предходният.
Източници: НСИ, Агенция "Митници", НАП "Интрастат", Дирекции в МЗХГ – „Растениевъдство“, „Животновъдство,
„Идентификация на земеделски парцели“.*

Пазарна ситуация при черен маслодаен слънчоглед

Средната цена на слънчогледа през изминалата седмица бе на ниво от 686 лв./тон при 688 лв./тон за предходната.

Средната цена за месец март 2019 г. е била на ниво от 570.75 лв./тон.

Средни месечни изкупни цени на слънчоглед в страната, маркетингови години 2018/2019 г. и 2019/2020 г.



Източник: „САПИ“

Понижението във ФОБ цената Сен Назер на френският маслодаен слънчоглед продължи, като за изминалата седмица тя бе в диапазон 320-340 евро/тон, а през предходната седмица 340-345 евро/тон.

Цената на украинското слънчогледово олио продължи със спада си и през изминалата седмица бе със средна котировка от 678 щ.д./тон, а през предходната седмица средна цена от 685 щ.д./тон.