



## РЕПУБЛИКА БЪЛГАРИЯ

Министерство на земеделието, храните и горите  
Дирекция „Растениевъдство“

### ОПЕРАТИВЕН ЗЪРНЕН БАЛАНС ЗА НАЛИЧНИТЕ КОЛИЧЕСТВА ЗЪРНО В СТРАНАТА КЪМ 29.02.2020 г.

Обобщените данни са на база осъществения мониторинг за движението на зърното в и извън страната, оперативната информация за производство и потребление и събраната информация от подадените декларации за количеството налично зърно съхранявано в обектите за съхранение.

**Предлагане:** Общия ресурс от зърнени и маслодайни култури с които страната разполага към 29 февруари 2020 година от културите – пшеница, ечемик, рапица, ръж, овес, тритикале, сорго, царевица, черен маслодаен слънчоглед и оризова арпа по оперативна информация е в размер на 14 656 132 тона, в това число:

- Произведени количества – 13 173 892 тона;
- Начални запаси – 1 186 100 тона;
- Внос и вътрешнообщностни доставки – 296 140 тона.

**Потребление:** Общото потребление на зърно към 29.02.2020 г. е 8 707 102 тона, от които:

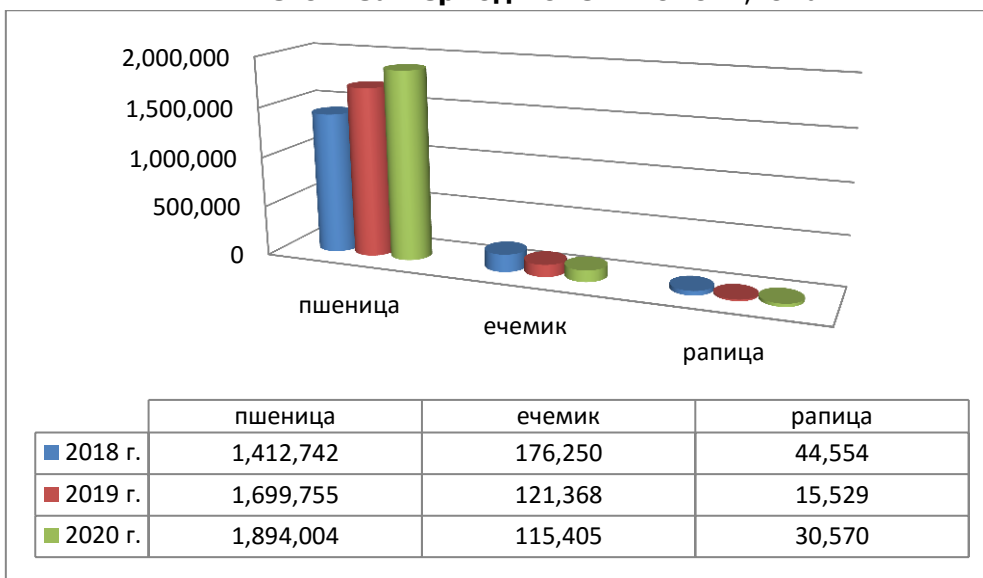
- напуснали количества – 5 749 132 тона,
- потребено в страната – 2 957 970 тона /човешка консумация, индустриална употреба, фураж и семена/.

Наличните зърнени запаси към 29 февруари 2020 година се оценяват на 5 949 030 тона.

Към 29.02.2020 г. на територията на страната са обявени 4 098 бр. обекти за съхранение на зърно с общ капацитет в размер на 16 053 281 тона.

По подадените декларации в ОД „Земеделие“, съхраняваното количество зърно в обектите за съхранение пшеница, ечемик, рапица, ръж, овес, тритикале, сорго, царевица, слънчоглед, оризова арпа и соя към 29.02.2020 г. е в размер на 3 771 932 тона, в т.ч. ръж – 2 843 тона, овес – 3 236 тона, тритикале – 5 133 тона, оризова арпа – 34 383 тона, соя – 6 161 тона.

#### Зърнени запаси в страната по оперативен баланс на пшеница, ечемик и рапица към 29.02. за период 2018 – 2020 г., тона



## Пшеница



### Оперативен баланс към 29.02.2020 г.

<b>I. Предлагање</b>	
1. Начални запаси, тона	400,000
2. Производство, тона	6,159,076
3. Внос и вътреобщностни доставки, тона	14,600
<b>Общо предлагање, тона</b>	<b>6,573,676</b>
<b>II. Потребление</b>	
1. Вътрешно потребление, тона	<b>1,079,000</b>
1.1. За човешка консумация, тона	494,000
1.2. За фураж, тона	284,000
1.3. За семена, тона	260,000
1.4. Индустириална употреба, тона	41,000
2. Износ и вътреобщностни доставки, тона	<b>3,600,672</b>
2.1. Вътреобщностни доставки, тона	1,879,740
2.2. Износ трети страни, тона	1,720,932
<b>Общо потребление, тона</b>	<b>4,679,672</b>
<b>III. Запаси, тона</b>	
	<b>1,894,004</b>

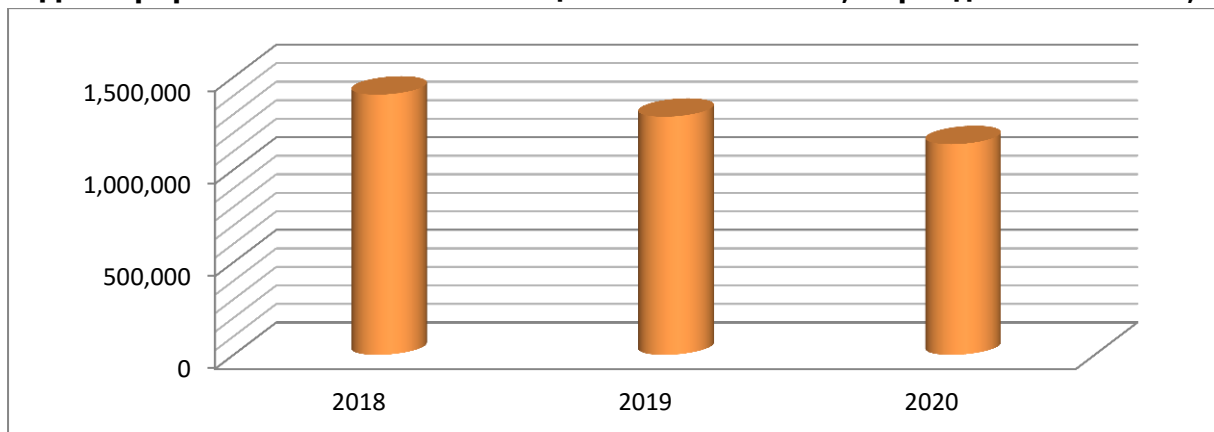
Информацията от НАП "Интрастат" се предоставя до 22 число на следващият месец за предходния.  
Източници: НСИ, Агенция "Митници", НАП "Интрастат", Дирекции в МЗХГ - Главна дирекция „Земеделие и регионална политика“, „Животновъдство“, „Директни плащания и идентификация на земеделски парцели“

**Предлагање:** По оперативна информация, общият ресурс с който страната разполага към 29 февруари за реколта 2019/2020 г. е в размер на 6 573 676 тона, от които, произведени количества 6 159 076 тона, влезли в страната 14 600 тона и преходен остатък от реколтна 2018/2019 г. - 400 000 тона.

**Потребление:** Към 29.02.2020 г. общото потребление на пшеница е 4 679 672 тона, от тях: за потребление в страната 1 079 000 тона и напуснали количества в размер на 3 600 672 тона.

Запасите от пшеница по оперативна информация към 29 февруари се оценяват на 1 894 004 тона.

### Декларирани количества пшеница в ОСЗ към 29.02, период 2018 -2020 г., тона



## Ечемик



### Оперативен баланс към 29.02.2020 г.

<b>I. Предлагање</b>	
1. Начални запаси, тона	4,500
2. Производство, тона	547,270
3. Внос и вътреобщностни доставки, тона	14,265
<b>Общо предлагање, тона</b>	<b>566,035</b>
<b>II. Потребление</b>	
1. Вътрешно потребление, тона	<b>228,970</b>
1.1. За производство на пиво, тона	52,920
1.2. За фураж, тона	136,050
1.3. За семена, тона	40,000
2. Износ и вътреобщностни доставки, тона	<b>221,660</b>
2.1. Вътреобщностни доставки, тона	74,560
2.2. Износ трети страни, тона	147,100
<b>Общо потребление, тона</b>	<b>450,630</b>
<b>III. Запаси, тона</b>	<b>115,405</b>

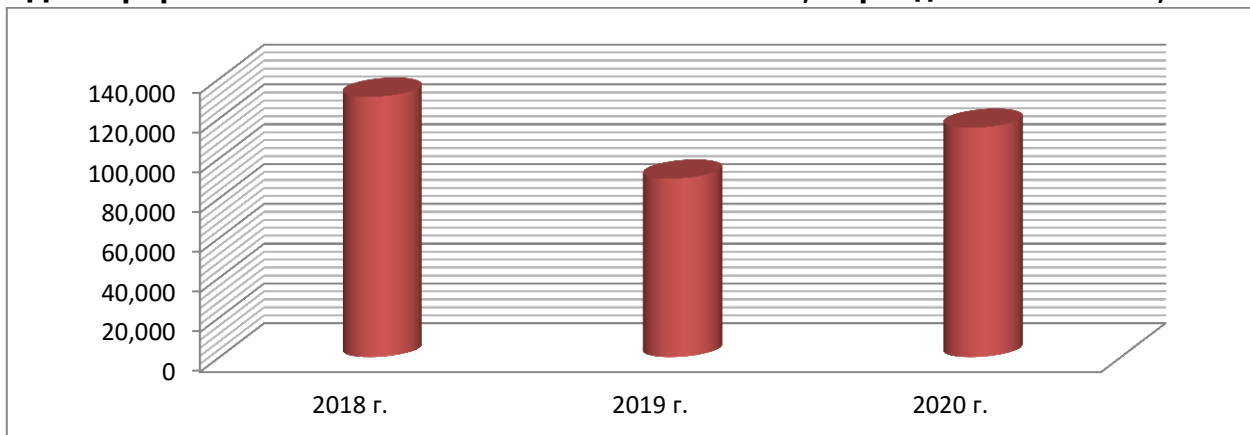
\*Информацията от НАП "Интрастат" се предоставя до 22 число на следващият месец за предходния.  
Източници: НСИ, Агенция "Митници", НАП "Интрастат", Дирекции в МЗХГ - Главна дирекция „Земеделие и регионална политика“, „Животновъдство“, „Директни плащания и идентификация на земеделски парцели“

**Предлагање:** Общият ресурс от ечемик с който страната разполага за реколтна 2019/2020 година към 29 февруари по предварителна информация е в размер на 566 035 тона, в т.ч - производство в размер на 547 270 тона, влезли в страната 14 265 тона и преходен остатък от реколта 2018/2019 г. – 4 500 тона.

**Потребление:** Общото потребление на ечемик към 29 февруари е в размер на 450 630 тона, от които: вътрешно потребление 228 970 тона и напуснали страната количества – 221 660 тона.

Запасите от ечемик към 29.02.2020 г. по оперативна информация се оценяват на 115 405 тона.

### Декларираны количества ечемик в ОСЗ към 29.02, период 2018 - 2020 г., тона



## Рапица



### Оперативен баланс към 29.02.2020 г.

<b>I.Предлагане</b>	
1.Начални запаси, тона	6,800
2.Производство,тона	428,230
3.Внос и вътреобщностни доставки,тона	16,800
<b>Общо предлагане,тона</b>	<b>451,830</b>
<b>II. Потребление</b>	
1. Вътрешно потребление, тона	<b>55,750</b>
1.1.За производство на масло и биодизел, тона	55,750
2. Износ и вътреобщностни доставки,тона	<b>365,510</b>
2.1. Вътреобщностни доставки, тона	365,510
2.2. Износ трети страни, тона	0
<b>Общо потребление,тона</b>	<b>421,260</b>
<b>III. Запаси, тона</b>	
	<b>30,570</b>

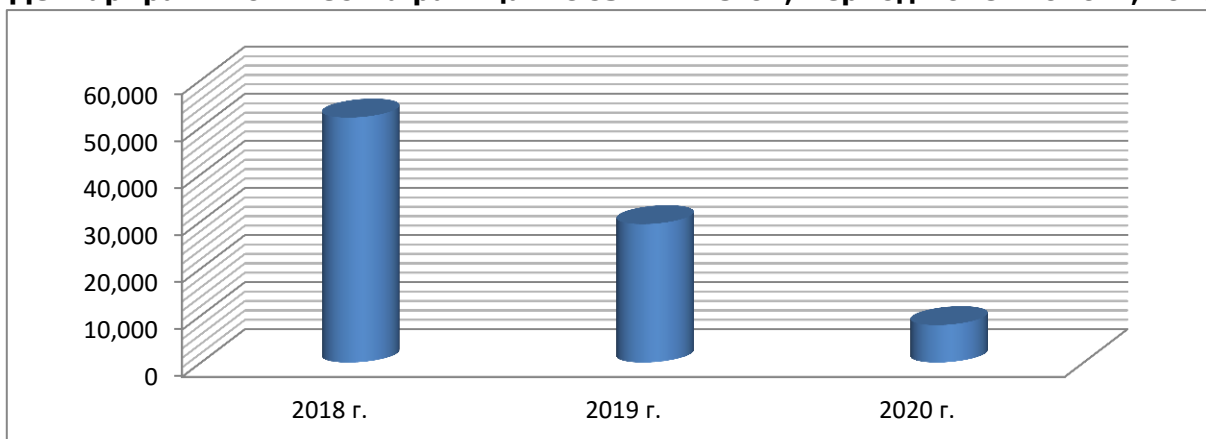
\*Информацията от НАП "Интрастат" се предоставя до 22 число на следващият месец за предходният.  
Източници: НСИ, Агенция "Митници", НАП "Интрастат", Дирекции в МЗХГ - Главна дирекция „Земеделие и регионална политика“, „Животновъдство“, „Директни плащания и идентификация на земеделски парцели“

**Предлагане:** Общият ресурс от рапично семе с който страната разполага за реколтна 2019/2020 г. към 29 февруари по оперативна информация е в размер на 451 830 тона, от които – производство 428 230 тона, влезли количества 16 800 тона и преходен остатък от 6 800 тона.

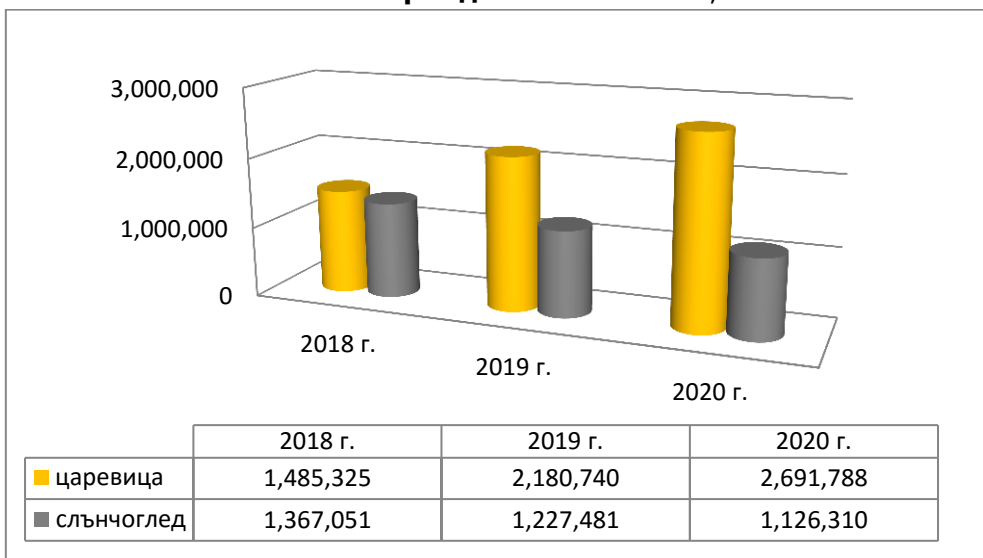
**Потребление:** Общото потребление към същата дата е в размер на 421 260 тона в т.ч. потребление в страната 55 750 т. и напуснали количества страната - 365 510 тона.

Запасите към 29.02.2020 г. по оперативна информация се оценяват на 30 570 тона.

### Декларираните количества рапица в ОСЗ към 29.02, период 2018 -2020 г., тона



**Зърнени запаси в страната по оперативен баланс на царевица и слънчоглед към 29.02. за период 2018 – 2020 г., тона**



**Царевица**



**Оперативен баланс към 29.02.2020 г.**

<b>I. Предлагане</b>	
1. Начални запаси, тона	700,000
2. Производство, тона	3,989,863
3. Внос и вътреобщностни доставки, тона	18,815
<b>Общо предлагане, тона</b>	<b>4,708,678</b>
<b>II. Потребление</b>	
1. Вътрешно потребление, тона	<b>768,500</b>
1.1. За храна и индустриална употреба, тона	538,500
1.2. За фураж, тона	230,000
1.3. За семена, тона	0
2. Износ и вътреобщностни доставки, тона	<b>1,248,390</b>
2.1. Вътреобщностни доставки, тона	469,620
2.2. Износ трети страни, тона	778,770
<b>Общо потребление, тона</b>	<b>2,016,890</b>
<b>III. Запаси, тона</b>	
	<b>2,691,788</b>

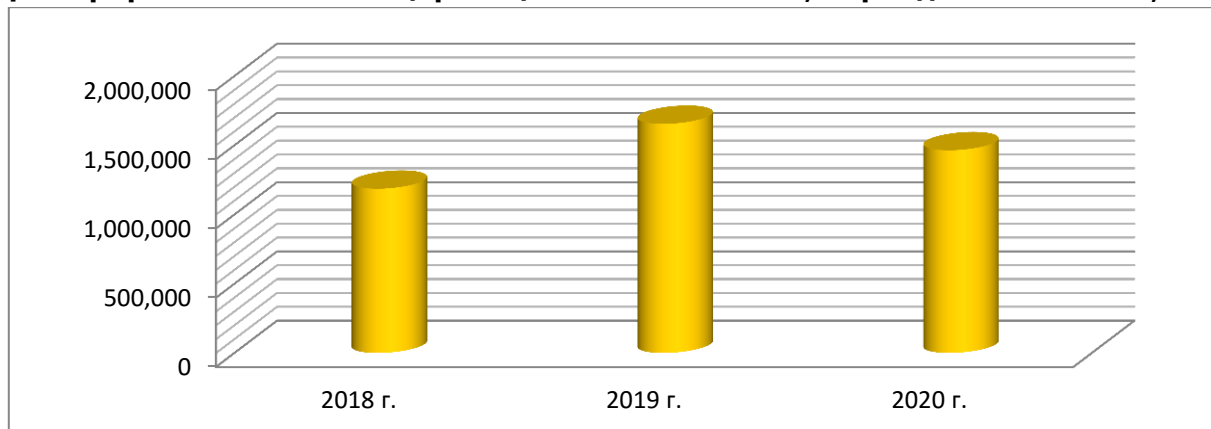
\*Информацията от НАП "Интрастат" се предоставя до 22 число на следващият месец за предходния.  
Източници: НСИ, Агенция "Митници", НАП "Интрастат", Дирекции в МЗХГ - Главна дирекция „Земеделие и регионална политика“, „Животновъдство“, „Директни плащания и идентификация на земеделски парцели“

**Предлагане:** Общият ресурс от царевица в страната по оперативна информация за реколтна 2019/2020 г. към 29 февруари е в размер на 4 708 678 тона, в т.ч. - производство от 3 989 863 тона, влезли количества – 18 815 тона и преходен остатък от реколта 2018/2019 г. – 700 000 тона.

**Потребление:** Общото потребление на царевица към същата дата е 2 016 890 тона, от тях за вътрешно потребление 768 500 тона и напуснали количества 1 248 390 тона.

Запасите от царевица към 29.02.2020 г. по оперативна информация се оценяват на 2 691 788 тона.

### Декларирани количества царевица в ОСЗ към 29.02, период 2018 -2020 г., тона



### Черен маслодаен слънчоглед



#### Оперативен баланс към 29.02.2020 г.

<b>I. Предлагање</b>	
1. Начални запаси, тона	60,000
2. Производство, тона	1,887,000
3. Внос и вътреобщностни доставки, тона	210,610
<b>Общо предлагање, тона</b>	<b>2,157,610</b>
<b>II. Потребление</b>	
1. Вътрешно потребление, тона	<b>749,800</b>
1.1. Употреба за слънчогледово масло, тона	571,700
1.2. Преработка в белен, тона	178,100
1.3. За семена, тона	
2. Износ и вътреобщностни доставки, тона	<b>281,500</b>
2.1. Вътреобщностни доставки, тона	256,800
2.2. Износ трети страни, тона	24,700
<b>Общо потребление, тона</b>	<b>1,031,300</b>
<b>III. Запаси, тона</b>	<b>1,126,310</b>

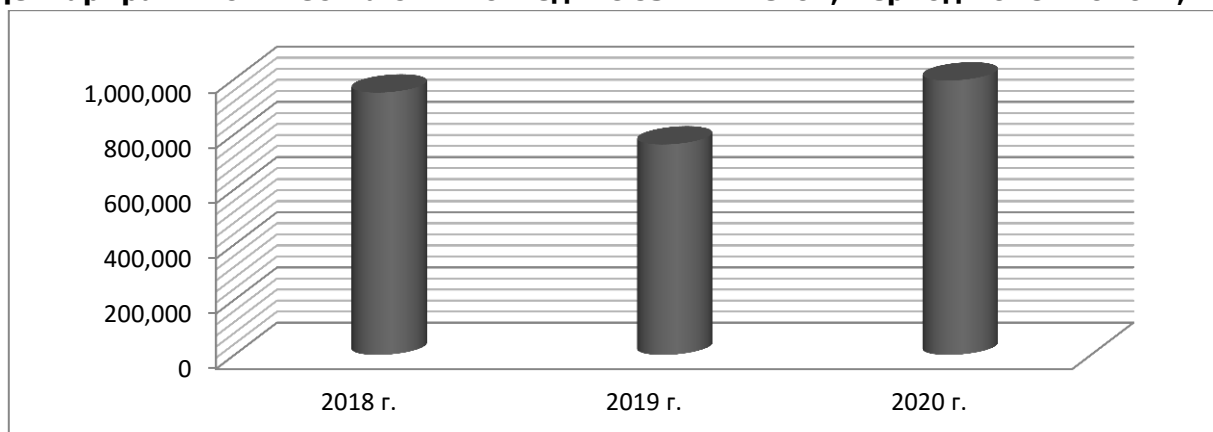
\*Информацията от НАП "Интрастат" се предоставя до 22 число на следващият месец за предходният.  
Източници: НСИ, Агенция "Митници", НАП "Интрастат", Дирекции в МЗХГ - Главна дирекция „Земеделие и регионална политика“, „Животновъдство“, „Директни плащания и идентификация на земеделски парцели“

**Предлагање:** Общия ресурс от маслодаен слънчоглед за реколтната 2019/2020 г., към 29 февруари по предварителна информация е в размер на 2 157 610 тона, от тях – производство 1 887 000 тона, влезли в страната 210 610 тона и преходен остатък от реколта 2018/2019 г. – 60 000 тона.

**Потребление:** Общото потребление на слънчогледово семе към същата дата по оперативна информация е в размер на 1 031 300 тона, от тях – 749 800 тона преработено в страната и 281 500 тона напуснали страната.

Запасите от маслодаен слънчоглед към 29 февруари по оперативна информация се оценяват на 1 126 310 тона.

**Декларирани количества слънчоглед в ОСЗ към 29.02, период 2018 -2020 г., тона**



**Декларирани наличности от зърно по области /тон/, към 29.02.2020 г.**

ОБЛАСТ	ОБИКНОВЕНА ПШЕНИЦА	ЕЧЕМИК	ЦАРЕВИЦА	СЛЪНЧОГЛЕД	РАПИЦА	РЪЖ	ОВЕС	ТРИТИКАЛЕ	ОРИЗОВА АРПА	СОЯ
<b>БЛАГОЕВГРАД</b>	11,392	1,772	16,698	120	0	0	27	82	0	0
<b>БУРГАС</b>	194,371	5,389	68,590	26,721	2,246	792	161	0	0	5
<b>ВАРНА</b>	108,480	6,542	161,150	174,713	4	0	180	0	0	0
<b>В. ТЪРНОВО</b>	39,719	5,552	140,785	101,706	225	83	526	4	0	105
<b>ВИДИН</b>	21,173	736	31,706	32,591	0	17	83	0	0	17
<b>ВРАЦА</b>	50,687	1,233	69,898	41,212	0	70	100	46	0	3
<b>ГАБРОВО</b>	3,522	224	4,655	1,790	0	0	27	0	0	0
<b>ДОБРИЧ</b>	201,570	2,990	213,289	77,392	370	265	0	292	0	37
<b>КЪРДЖАЛИ</b>	363	0	1,123	0	0	0	0	0	0	0
<b>КЮСТЕНДИЛ</b>	7,442	605	1,037	775	1	31	417	97	0	0
<b>ЛОВЕЧ</b>	7,958	430	8,143	191	0	456	81	0	0	14
<b>МОНТАНА</b>	65,033	4,860	104,329	26,103	11	0	89	355	0	75
<b>ПАЗАРДЖИК</b>	8,296	4,643	9,154	14,299	8	0	109	54	14,352	0
<b>ПЕРНИК</b>	629	286	356	477	0	0	17	0	0	0
<b>ПЛЕВЕН</b>	40,780	8,168	165,852	85,073	0	0	335	0	0	5,898
<b>ПЛОВДИВ</b>	57,919	8,799	58,029	25,251	5	901	128	3,268	19,748	0
<b>РАЗГРАД</b>	22,049	5,966	54,391	37,150	6	11	61	23	0	0
<b>РУСЕ</b>	42,672	3,090	66,596	34,632	5,004	0	93	0	0	0
<b>СИЛИСТРА</b>	11,139	1,272	30,273	31,521	0	0	0	0	0	0
<b>СЛИВЕН</b>	23,547	1,164	35,737	1,491	0	0	18	0	0	0
<b>СМОЛЯН</b>	529	70	814	0	0	0	2	0	0	0
<b>СОФИЯ ГРАД</b>	40,553	50	1,500	5,400	0	0	0	0	0	0
<b>СОФИЯ ОБЛАСТ</b>	13,632	594	39,600	267	0	196	60	0	0	0
<b>СТАРА ЗАГОРА</b>	17,121	18,821	8,615	66,307	0	11	0	26	282	0
<b>ТЪРГОВИЩЕ</b>	36,305	5,279	130,660	129,967	61	0	62	83	0	7
<b>ХАСКОВО</b>	48,130	12,768	6,010	13,885	8	0	175	0	0	0
<b>ШУМЕН</b>	24,586	5,161	31,603	12,257	0	7	438	458	0	0
<b>ЯМБОЛ</b>	38,501	8,847	3,507	53,413	13	3	47	344	0	0