



РЕПУБЛИКА БЪЛГАРИЯ

Министерство на земеделието, храните и горите
Дирекция „Растениевъдство“

ОБЗОР ЗА СЪСТОЯНИЕТО НА ЗЪРНЕНИЯ ПАЗАР И ДВИЖЕНИЕ НА ЗЪРНОТО В СТРАНАТА ЗА ПЕРИОДА 28.02.2020 - 06.03.2020 Г.

Пшеница

Предлагане: По оперативна информация, общият ресурс с който страната разполага към 06 март за реколта 2019/2020 г. е в размер на 6 573 676 тона, от които, произведени количества 6 159 076 тона, влезли в страната 14 600 тона и преходен остатък от реколта 2018/2019 г. - 400 000 тона.

Потребление: Към 06.03.2020 г. общото потребление на пшеница е 4 813 172 тона, от тях: за потребление в страната 1 097 400 тона и напуснали количества в размер на 3 715 772 тона.

Запасите от пшеница по оперативна информация към 06 март се оценяват на 1 760 504 тона.

Движение на пшеница за периода 01.07.2019 г. – 06.03.2020 г.

I. Предлагане	
1. Начални запаси, тона	400,000
2. Производство, тона	6,159,076
3. Внос и вътреобщностни доставки, тона	14,600
Общо предлагане, тона	6,573,676
II. Потребление	
1. Вътрешно потребление, тона	1,097,400
1.1. За човешка консумация, тона	505,600
1.2. За фураж, тона	290,200
1.3. За семена, тона	260,000
1.4. Индустриална употреба, тона	41,600
2. Износ и вътреобщностни доставки, тона	3,715,772
2.1. Вътреобщностни доставки, тона	1,881,840
2.2. Износ трети страни, тона	1,833,932
Общо потребление, тона	4,813,172
III. Запаси, тона	1,760,504

*Информацията от НАП "Интрастат" се предоставя до 22 число на следващият месец за предходният.
Източници: НСИ, Агенция "Митници", НАП "Интрастат", Дирекции в МЗХГ – „Растениевъдство“, „Животновъдство“, „Идентификация на земеделски парцели“.

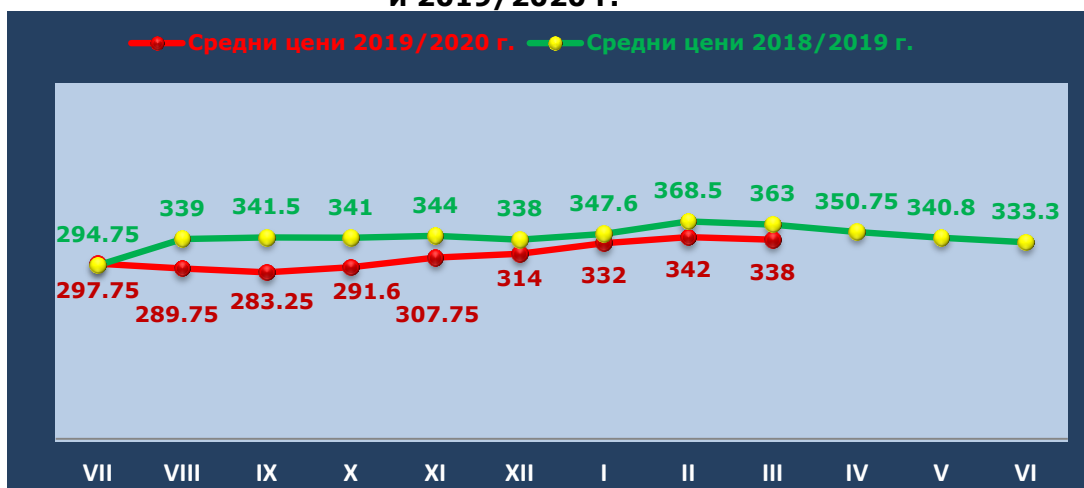
Пазарна ситуация при пшеницата

През изминалата седмица средната цена на хлебната пшеница бе на ниво от 338 лв./тон при 339 лв./тон за предходната.

Средната цена за месец март 2019 г. е била на ниво от 363 лв./тон.

Средната цена на фуражната пшеница остана на ниво от 324 лв./тон.

Средни месечни изкупни цени в страната, маркетингови години 2018/2019 г. и 2019/2020 г.



Източник: „САПИ“

ФОБ цената на френската пшеница Руан бе в диапазон 179-181 евро/тон при ниво от 185-191 евро/тон за предходната седмица.

Украинската пшеницата с 11.5% протеини се движеше в диапазон 210-212 щ.д./тон. Цената на пшеницата с 12.5% протеини бе в диапазон 212-214 щ.д./тон, а през предходната седмица е била в диапазон 214-219 щ.д./тон. Украинската фуражна пшеница се движеше между 207-209 щ.д./тон при 209-212 щ.д./тон за предходната седмица.

Цената на Руската пшеница с 12,5%, бе в рамките на 213-215 щ.д./тон, а през предходния период 215-220 щ.д./тон.

Европейски фючърсен пазар, €/t пшеница

Към 06.03.2020 г. обявените фючърсни доставки сравнени спрямо предходната седмица бяха както следва:

ФЮЧЪРС €/ТОН	28.02.	06.03.	промяна €/тон
пшеница май 20	184.25	181.75	-2.50
пшеница септември 20	178.50	178.00	-0.50
пшеница декември 20	181.50	181.25	-0.25

Ечемик

Предлагане: Общият ресурс от ечемик с който страната разполага по предварителна информация за реколта 2019/2020 година към 06 март е в размер на 566 035 тона, в т.ч - производство в размер на 547 270 тона, влезли в страната 14 265 тона и преходен остатък от реколта 2018/2019 г. – 4 500 тона.

Потребление: Общото потребление на ечемик към 06.03.2020 г. е в размер на 456 070 тона, от които: вътрешно потребление 233 400 тона и напуснали страната количества – 222 670 тона.

Запасите от ечемик към 06 март 2020 г. по оперативна информация се оценяват на 109 965 тона.

Движение на ечемик за периода 01.07.2019 г.– 06.03.2020 г.

I.Предлагане	
1.Начални запаси, тона	4,500
2.Производство,тона	547,270
3.Внос и вътреобщностни доставки,тона	14,265
Общо предлагане,тона	566,035
II. Потребление	
1. Вътрешно потребление, тона	233,400
1.1.За производство на пиво, тона	54,200
1.2. За фураж,тона	139,200
1.3. За семена,тона	40,000
2. Износ и вътреобщностни доставки,тона	222,670
2.1. Вътреобщностни доставки, тона	75,570
2.2. Износ трети страни, тона	147,100
Общо потребление,тона	456,070
III. Запаси, тона	
	109,965

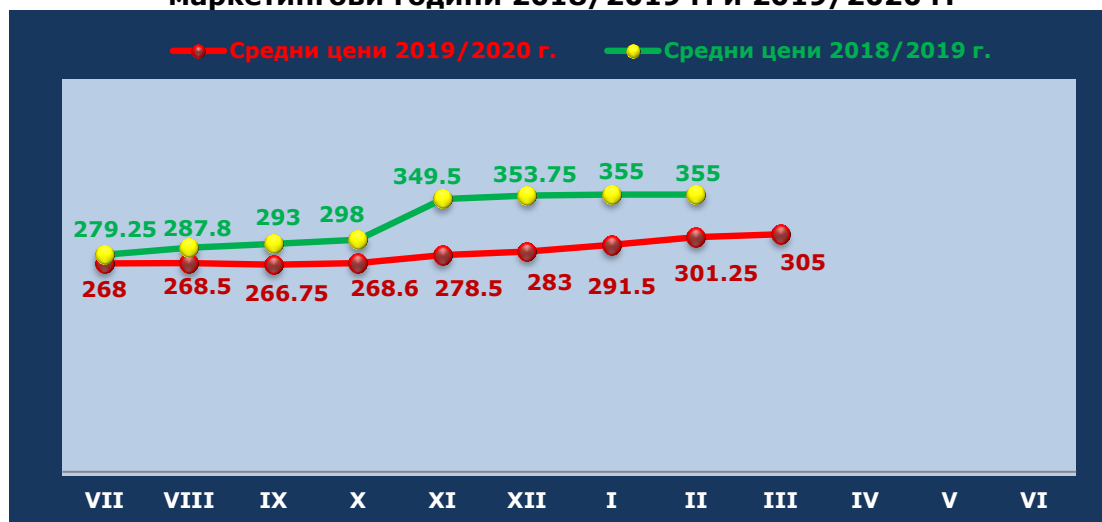
*Информацията от НАП "Интрастат" се предоставя до 22 число на следващият месец за предходният.
Източници: НСИ, Агенция "Митници", НАП "Интрастат", Дирекции в МЗХГ – „Растениевъдство“, „Животновъдство, „Идентификация на земеделски парцели“.

Пазарна ситуация при ечемика

Цената на фуражния ечемик остана на нивото си от предходната седмица - 305 лв./тон. През м.март 2019 г. не са отчетени котировки на фуражен ечемик.

При пивоварния ечемик за периода няма отчетени котировки.

Средни месечни изкупни цени на фуражен ечемик в страната, маркетингови години 2018/2019 г. и 2019/2020 г.



Източник: „САПИ“

Намалението във FOB цената Руан на френският фуражен ечемик продължи и тя бе в диапазон 150-152 евро/тон при 155-163 евро/тон за предишната седмица.

Украинския фуражен ечемик се движеше между 178-179 щ.д./тон.

Рапица

Предлагане: Общият ресурс от рапично семе с който страната разполага за реколта 2019/2020 г. към 06 март по оперативна информация е в размер на 451 830 тона, от които – производство 428 230 тона, влезли количества 16 800 тона и преходен остатък от 6 800 тона.

Потребление: Общото потребление към същата дата е в размер на 422 230 тона в т.ч. потребление в страната 56 720 т. и напуснали количества страната - 365 510 тона.

Запасите към 06.03.2020 г. по оперативна информация се оценяват на 29 600 тона.

Движение на рапица за периода 01.07.2019 г. – 06.03.2020 г.

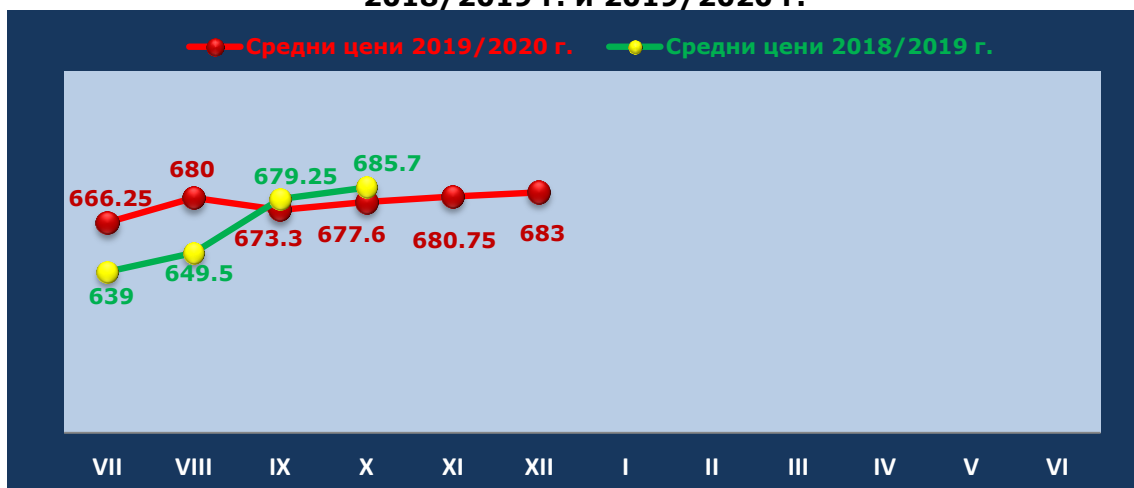
I.Предлагане	
1.Начални запаси, тона	6,800
2.Производство,тона	428,230
3.Внос и вътреобщностни доставки,тона	16,800
Общо предлагане,тона	451,830
II. Потребление	
1. Вътрешно потребление, тона	56,720
1.1.За производство на масло и биодизел, тона	56,720
2. Износ и вътреобщностни доставки,тона	365,510
2.1. Вътреобщностни доставки, тона	365,510
2.2. Износ трети страни, тона	0
Общо потребление,тона	422,230
III. Запаси, тона	
	29,600

**Информацията от НАП "Интрастат" се предоставя до 22 число на следващият месец за предходният.
Източници: НСИ, Агенция "Митници", НАП "Интрастат", Дирекции в МЗХГ – „Растениевъдство“, „Животновъдство“, „Идентификация на земеделски парцели“.*

Пазарна ситуация при рапицата

През последните седмици, поради ограничените количества не бяха отчетени котировки за рапичното семе. Същото е било положението и през 2019 г., когато за м.март не са били обявени цени за рапично семе.

Средни месечни изкупни цени на рапица в страната, маркетингови години 2018/2019 г. и 2019/2020 г.



Източник: „САПИ“

Цената на френската рапица ФОБ Мозел продължи спада си и бе в диапазон 385-390 евро/тон при 391-404 евро/тон за предишната седмица.

Цената на техн. рапица Украйна бе в диапазон 415-416 щ.д./тон.

Европейски фючърсен пазар, €/t рапица

Към 06.03 обявените фючърсни доставки сравнени спрямо предходната седмица бяха както следва:

ФЮЧЪРС €/ТОН	28.02.	06.03.	промяна €/тон
рапица май 20	380.25	377.75	-2.50
рапица август 20	372.75	371.00	-1.75
рапица ноември 20	375.75	373.75	-2.00

Царевица

Предлагане: Общият ресурс от царевица в страната по оперативна информация за реколтна 2019/2020 г. към 06 март е в размер на 4 708 678 тона, в т.ч. - производство от 3 989 863 тона, влезли количества – 18 815 тона и преходен остатък от реколта 2018/2019 г. – 700 000 тона.

Потребление: Общото потребление на царевица към същата дата е 2 119 820 тона, от тях за вътрешно потребление 797 100 тона и напуснали количества 1 322 720 тона.

Запасите от царевица към 06.03.2020 г. по оперативна информация се оценяват на 2 588 858 тона.

Движение на царевица за периода 01.09.2019 г.– 06.03.2020 г.

<i>I.Предлагане</i>	
1.Начални запаси, тона	700,000
2.Производство,тона	3,989,863
3.Внос и вътреобщностни доставки,тона	18,815
Общо предлагане,тона	4,708,678
<i>II. Потребление</i>	
1. Вътрешно потребление, тона	797,100
1.1.За храна и индустриална употреба , тона	560,300
1.2. За фураж, тона	236,800
1.3. За семена,тона	0
2. Износ и вътреобщностни доставки,тона	1,322,720
2.1. Вътреобщностни доставки, тона	508,320
2.2. Износ трети страни, тона	814,400
Общо потребление,тона	2,119,820
<i>III. Запаси, тона</i>	2,588,858

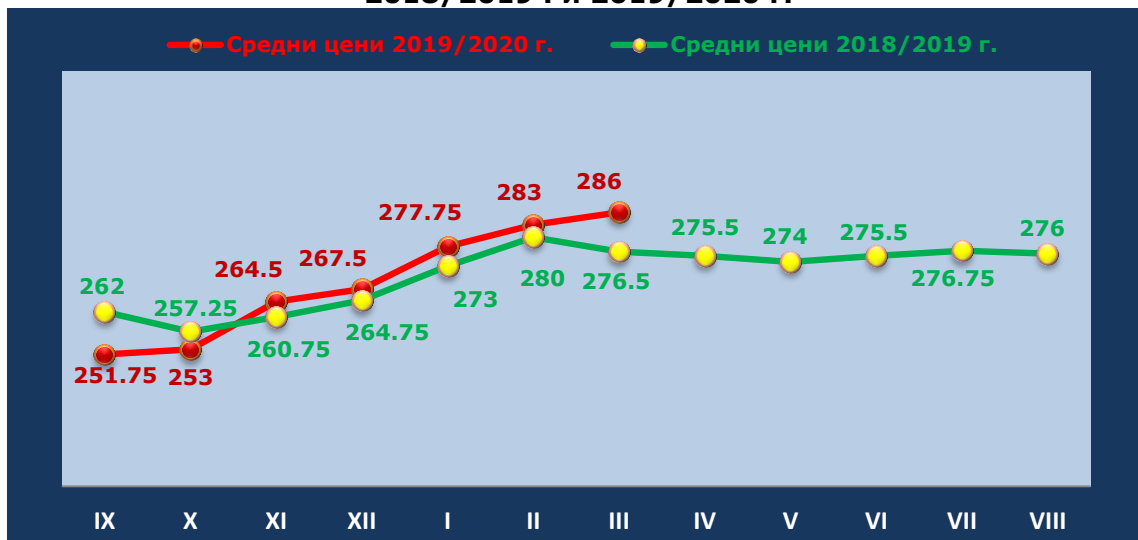
*Информацията от НАП "Интрастат" се предоставя до 22 число на следващият месец за предходният. Източници: НСИ, Агенция "Митници", НАП "Интрастат", Дирекции в МЗХГ – „Растениевъдство“, „Животновъдство, „Идентификация на земеделски парцели“.

Пазарна ситуация при царевицата

Средната цена на царевицата остана на ниво от 286 лв./тон.

Средната цена на царевицата за месец март 2019 г. е била на ниво от 276,50 лв./тон.

Средни месечни изкупни цени на царевица в страната, маркетингови години 2018/2019 . и 2019/2020 г.



Източник: „САПИ“

Френската царевица FOB Бордо се търгуваше в диапазон 158-160 евро/тон, а през предходната седмица е била в диапазон 160-163 евро/тон.

FOB цената на Украинската царевица също се понижи и бе между 176-179 щ.д./тон при 179-181 щ.д./тон за предишната седмица.

Европейски фючърсен пазар , €/t царевица

Към 06.03.2020 г. обявените фючърсни доставки спрямо предходната седмица бяха както следва:

ФЮЧЪРС €/ТОН	28.02.	06.03.	промяна €/тон
царевица юни 20	167.75	166.75	-1.00
царевица авг. 20	172.50	170.50	-2.00
царевица ноември 20	169.50	167.25	-2.25

Черен масладен слънчоглед

Предлагане: Общия ресурс от масладен слънчоглед за реколта 2019/2020 г., към 06 март по предварителна информация е в размер на 2 173 110 тона, от тях – производство 1 887 000 тона, влезли в страната 226 110 тона и преходен остатък от реколта 2018/2019 г. – 60 000 тона.

Потребление: Общото потребление на слънчогледово семе към същата дата по оперативна информация е в размер на 1 060 300 тона, от тях – 778 800 тона преработено в страната и 281 500 тона напуснали страната.

Запасите от масладен слънчоглед към 06.03.2020 г. по оперативна информация се оценяват на 1 112 810 тона.

**Движение на черен маслодаен слънчоглед
за периода 01.09.2019 г.– 06.03.2020 г.**

I.Предлагане	
1.Начални запаси, тона	60,000
2.Производство,тона	1,887,000
3.Внос и вътреобщностни доставки,тона	226,110
Общо предлагане,тона	2,173,110
II. Потребление	
1. Вътрешно потребление, тона	778,800
1.1.Употреба за слънчогледово масло, тона	593,400
1.2.Преработка в белен, тона	185,400
1.3. За семена,тона	
2. Износ и вътреобщностни доставки,тона	281,500
2.1. Вътреобщностни доставки, тона	256,800
2.2. Износ трети страни, тона	24,700
Общо потребление,тона	1,060,300
III. Запаси, тона	1,112,810

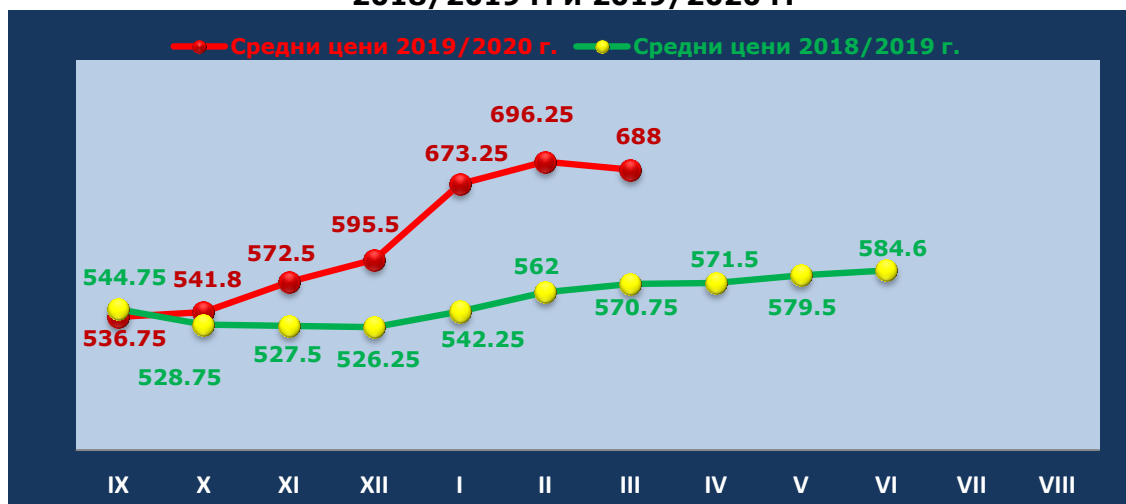
**Информацията от НАП "Интрастат" се предоставя до 22 число на следващият месец за предходният.
Източници: НСИ, Агенция "Митници", НАП "Интрастат", Дирекции в МЗХГ – „Растениевъдство“, „Животновъдство,
„Идентификация на земеделски парцели“.*

Пазарна ситуация при черен маслодаен слънчоглед

Средната цена на слънчогледа през изминалата седмица се понижи и бе на ниво от 688 лв./тон при 690 лв./тон за предходната.

Средната цена за месец март 2019 г. е била на ниво от 570,75 лв./тон.

Средни месечни изкупни цени на слънчоглед в страната, маркетингови години 2018/2019 г. и 2019/2020 г.



Източник: „САПИ“

Понижението във FOB цената Сен Назер на френският маслодаен слънчоглед продължи, като за изминалата седмица тя бе в диапазон 340-345 евро/тон, а през предишната седмица е била между 345-360 евро/тон.

Цената на украинското слънчогледово олио продължи със спада си и през изминалата седмица бе със средна котировка от 685 щ.д./тон, през предходната седмица - 692.50 щ.д./тон и 705 щ.д./тон средна цена за третата седмица на февруари.