



## **Международен обзор на пазарите на зърнени и маслодайни култури, февруари 2020 г.**

### **Производство, предлагане и потребление на основните зърнени култури**

В доклада си за месец февруари, анализаторите от „Стратиджи грейнс“, прогнозираат продукцията от основните зърнени култури - пшеница, царевица и ечемик за ЕС, за стопанската 2020/2021 г. да понижи стойностите си спрямо 2019/2020 стопанска година и от 310,00 млн. тона да падне на 308,40 млн. тона. Продукцията за февруари се понижава с около 1,60 млн. тона и се разпределя по следния начин: за мека и твърда пшеница - 146,50 млн. тона, спад на месечна база с 1,30 млн. тона, ечемик - 62,50 млн. тона, леко покачване за месеца с 0,4 млн. тона и царевица – 67,30 млн. тона, слабо покачване на производството с 0,10 млн. тона.

Прогнозираните засети площи с основни зърнени култури на територията на ЕС се очаква да достигнат до общо 44,69 млн. ха. за 2019/2020 година, а за 2020/2021 година се очаква да намалееят незначително до 44.45 млн. тона. Въпреки засушаванията и липсата на сняг в някои части на югоизточна Европа, прекомерните валежи в северните територии от ЕС и необичайните ниски температури по средиземноморските крайбрежни райони, климатичните условия не представляват към момента заплаха за бъдещата продукция от зърнени култури в ЕС.

По отношение на световното производство за основните зърнени култури „Стратиджи грейнс“, прогнозира производство от 1 987.60 млн. тона. На годишна база, производството на основни зърнени култури в световен аспект отчита забележителен ръст от 69.00 млн. тона (1 918,60 млн. тона за 2019/2020 година). По-високи са очакваните стойности на производство от зърнени култури за месеца в Австралия, Казахстан, САЩ и страните от Черноморския басейн, а с малък спад са реколтите на Индия и ЕС. Анализаторите очакват ръст в производството на годишна база с 25,00 млн. тона при пшеницата, при ечемика от 0,60 млн. тона, докато при царевицата се прогнозира сериозен ръст на месечна база с 43,00 млн. тона. Засетите площи в света с основни зърнени култури се очаква да нараснат леко за тази прогноза и от 454,42 млн. ха. за месец януари да достигнат до 458,12 млн. ха. през настоящия месец. Крайните световни запаси от пшеница, царевица и ечемик се прогнозира на 581,00 млн. тона.

Според доклада на Международния съвет по зърно (МСЗ) за месец февруари, перспективите за световното производство на зърнени култури през 2019/2020 г. на месечна база се повишава с 2 млн. тона и е в размер на 2 172 млн. тона.

### **Пшеница**

Прогнозата на USDA за месец февруари относно глобалното производство на пшеница е с тенденция на незначителен спад. Очакваните крайни световни запаси от пшеница са почти непроменени през февруари и са 288.03 млн. тона.

**Оценки за реколтата от пшеница за по-важните производствени региони в света, млн. тона, според оценката на USDA**

Регион	2015/16	2016/17	2017/18	2019/20 прогноза януари	2019/20 прогноза февруари
<b>В света</b>	<b>736,98</b>	<b>753,31</b>	<b>763,17</b>	<b>764,39</b>	<b>763,95</b>
<b>ЕС</b>	<b>160,48</b>	<b>145,42</b>	<b>151,26</b>	<b>154,00</b>	<b>154,00</b>
<b>САЩ</b>	<b>56,12</b>	<b>62,85</b>	<b>47,38</b>	<b>52,25</b>	<b>52,25</b>
<b>Канада</b>	<b>27,59</b>	<b>31,70</b>	<b>29,98</b>	<b>32,35</b>	<b>32,35</b>
<b>Русия</b>	<b>61,04</b>	<b>72,53</b>	<b>84,99</b>	<b>73,50</b>	<b>73,50</b>
<b>Украйна</b>	<b>27,27</b>	<b>26,80</b>	<b>26,98</b>	<b>29,00</b>	<b>29,00</b>
<b>Индия</b>	<b>86,53</b>	<b>87,00</b>	<b>98,51</b>	<b>102,19</b>	<b>102,19</b>
<b>Китай</b>	<b>130,19</b>	<b>128,85</b>	<b>134,33</b>	<b>133,59</b>	<b>133,59</b>
<b>Аржентина</b>	<b>11,30</b>	<b>17,50</b>	<b>18,50</b>	<b>19,00</b>	<b>19,00</b>
<b>Австралия</b>	<b>24,17</b>	<b>33,50</b>	<b>21,30</b>	<b>15,60</b>	<b>15,60</b>

*Източник: USDA, Reports „World Agricultural Supply and Demand Estimates“, February 2020.*

Прогнозата в доклада на „Стратиджи Грейнс“, относно производството на пшеница в ЕС през февруари е прогнозирано на ниво от 146,50 млн. тона (138,60 млн. тона мека и 7,90 млн. тона твърда пшеница). Засетите площи с пшеница са прогнозирани на 23,16 млн. ха. от територията на ЕС, а крайните запаси за месеца възлизат на 12,60 млн. тона.

По отношение на световното производство на пшеница, анализаторите от „Стратиджи Грейнс“ прогнозираят 718,10 млн. тона за мека пшеница и 35,70 млн. тона за твърда пшеница.

Оценката на Международния съвет по зърно за месец февруари е за ръст от 2 млн. тона в производството на пшеница на месечна база, като реколтата възлиза на 763,00 млн. тона при 761,00 млн. тона за предходната прогноза. На годишна база, спрямо предходната стопанска година, производството на пшеница продължава да показва ръст с 30 млн. тона, при производство от 733,00 млн. тона за 2018/2019. Крайните запаси също запазват тенденция на увеличение на нивата - 275,00 млн. тона за настоящата прогноза през месец февруари.

### **Ечемик**

Прогнозата на USDA за месец февруари за световното производство на ечемик е за 156,11 млн. тона и показва леко увеличение с около 0,07 млн. тона на месечна база (156,04 млн. тона през януари). При световните запаси се наблюдава същата тенденция за леко понижено ниво от 20,98 млн. тона.

Според „Стратиджи Грейнс“, февруарската продукция от ечемик в ЕС през стопанската 2019/2020 г. се оценява на 62,50 млн. тона при нива от 62,10 млн. тона за януари месец. И през този месец увеличението на оценката за производството на ечемик идва главно от завишената оценка за реколтата на Испания (+1,26 млн. тона) и в по малка степен за Германия и Полша.

За световното производство на ечемик, в анализите на „Стратиджи Грейнс“ се очаква ръст в производството и на месечна и на годишна база. Спрямо стопанската 2019/2020 година подема в производството на ечемик е с 0,60 млн. тона, но по - осезаемо е увеличението на очакваната продукция на месечно ниво от 1,10 млн. тона. За февруари, прогнозните количества са за 154,00 млн. тона.

Прогнозата на МСЗ за месец февруари за реколтата 2019/2020 година сочи стабилни нива в производството на ечемик в световен мащаб. Оценката е да достигне нива от 156,60

млн.тона. На годишна база увеличението в реколтата е внушително от 16,10 млн. тона. Световните крайни запаси от ечемик са прогнозирани на количества от 29,40 млн. тона.

### **Царевица**

USDA, предвиждат за февруари световната продукция от царевица за реколтната 2019/2020 г. да се увеличи отново за пореден месец, достигайки до ниво от 1 111,58 млн. тона.

Увеличение на производството се очаква да има главно при реколтата на Украйна през отчетния месец. Прогнозират се крайните световни запаси от царевица да достигнат по-ниски нива от 296,83 млн. тона, при равнище от 297,80 млн. тона за януари.

#### **Оценка за реколтата от царевица за по-важните производствени региони в света, млн. тона, според оценката на USDA**

регион	2015/16	2016/17	2017/18	2019/20 прогноза януари	2019/20 прогноза февруари
<b>В света</b>	<b>968,29</b>	<b>1 070,50</b>	<b>1 075,61</b>	<b>1 110,83</b>	<b>1 111,58</b>
<b>САЩ</b>	<b>345,51</b>	<b>384,77</b>	<b>371,09</b>	<b>347,78</b>	<b>347,78</b>
<b>Канада</b>	<b>13,56</b>	<b>13,20</b>	<b>14,09</b>	<b>13,40</b>	<b>13,40</b>
<b>Аржентина</b>	<b>29,00</b>	<b>41,00</b>	<b>32,00</b>	<b>50,00</b>	<b>50,00</b>
<b>Бразилия</b>	<b>67,00</b>	<b>97,00</b>	<b>82,00</b>	<b>101,00</b>	<b>101,00</b>
<b>ЕС</b>	<b>58,73</b>	<b>60,71</b>	<b>62,10</b>	<b>65,00</b>	<b>65,00</b>
<b>Украйна</b>	<b>23,33</b>	<b>28,50</b>	<b>24,15</b>	<b>35,50</b>	<b>35,80</b>
<b>Китай</b>	<b>224,63</b>	<b>219,55</b>	<b>259,07</b>	<b>260,77</b>	<b>260,77</b>
<b>Русия</b>	<b>13,16</b>	<b>15,30</b>	<b>13,22</b>	<b>14,50</b>	<b>14,50</b>

Източник: USDA, Reports „World Agricultural Supply and Demand Estimates“, February 2020 г.

Прогнозата на „Стратиджи грейнс“ за производството на царевица в ЕС за реколтната 2020/2021 г. за февруари месец е с оценка от 67,30 млн. тона.

В доклада за очакваната световната продукция от царевица за месеца, нивата са за 1 079,80 млн. тона, което на месечна база е рекордно увеличение от 48,60 млн. тона при 1 031,20 млн. тона за януарската прогноза.

В прогнозата на МСЗ за световното производство на царевица за месец февруари също се забелязва ръст с 1 млн. тона на очакваната реколта - 1 112,00 млн. тона за настоящия месец.

### **Маслодайни култури**

В прогнозата на USDA се очаква глобалната реколта от маслодайни семена да бъде в размер на 577,00 млн. тона, което е значително покачване на очакваното производство за месеца в сравнение с януарската прогноза от 575,00 млн. тона

Производството на соя в световен план се очаква да се увеличи и този месец и да достигне 339,40 млн. тона. Нарастването в общата реколта в световен мащаб се дължи на завишените добиви за месеца в Бразилия, а спад се отчита в реколтата от соя на Парагвай. Крайните световни запаси от соя този месец са от 98,86 млн. тона.

При рапицата, за февруари се очаква слабо покачване на произведените количества, като за разлика от предходните оценки за януари и декември, когато тенденцията бе намаляваща. Произведените прогнозни количества са 67.74 млн. тона за февруарската прогноза.

При реколтата от слънчоглед, по данни на USDA в световен мащаб за месец февруари се наблюдава слабо покачване с 0,41 млн. тона до 54,44 млн. тона. Увеличението в световното производство отново е благодарение на по-високите добиви при най-големите световни

производители – Русия и най - вече Украйна. Увеличение на годишна база се отчита в реколтата на ЕС, както и на всеобщото глобално производство на слънчоглед с около 4 млн. тона спрямо предходната стопанска година. Стабилни остават нивата на световните крайни запаси от слънчоглед за месеца от 2,66 млн. тона.

**Оценка за реколтата от слънчоглед в света, млн. тона**

Регион	2015/16	2016/17	2017/18	2019/20 прогноза януари	2019/20 прогноза февруари
<b>В света</b>	<b>40,51</b>	<b>46,60</b>	<b>47,39</b>	<b>54,04</b>	<b>54,44</b>
<b>ЕС-28</b>	<b>7,72</b>	<b>8,57</b>	<b>9,67</b>	<b>9,75</b>	<b>9,75</b>
<b>Русия</b>	<b>9,17</b>	<b>10,85</b>	<b>10,36</b>	<b>15,30</b>	<b>15,30</b>
<b>Украйна</b>	<b>11,90</b>	<b>15,20</b>	<b>13,70</b>	<b>15,50</b>	<b>16,00</b>

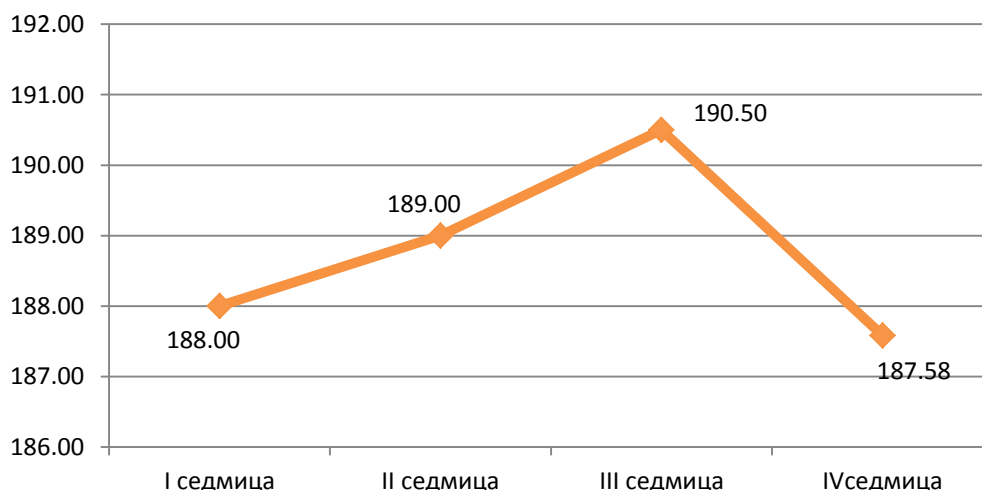
Източник: USDA, Reports „Oilseeds: World markets and trade”, February 2020 г.

## Търговия и цени

### Физически пазар

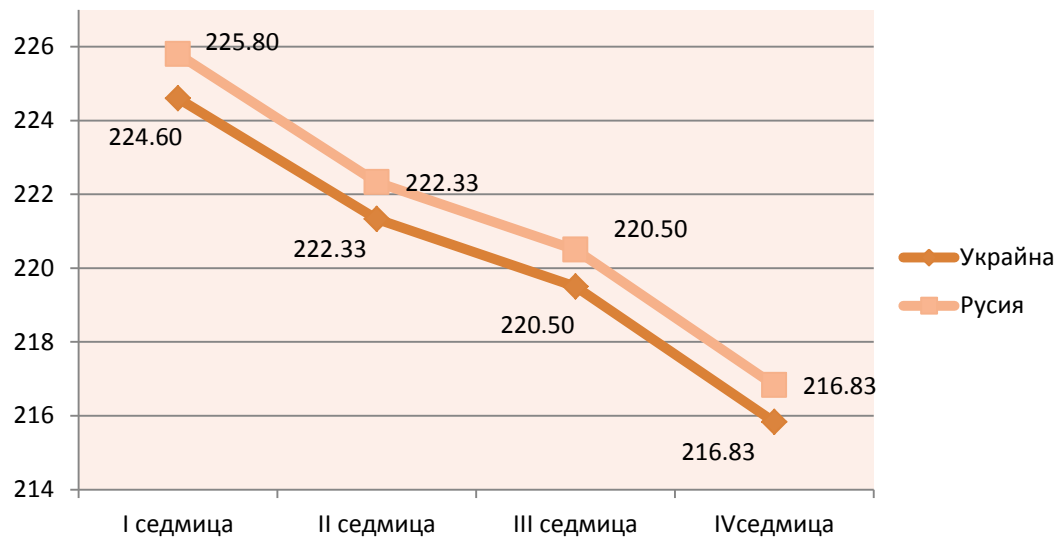
Средната FOB цена на **пшеница** на пристанище Руан за втория месец от настоящата година незначително се понижава до 188,77 €/тон, при 189,48 €/тон за предходния месец януари. При пшеницата с произход Украйна и Русия със съдържание на протеини от 12,5%, отчетената средно месечна цена и тук е с тенденция на спад в сравнение с отминалия отчетен период – съответно 220,31 \$/тон и 221,36 \$/тон, при 223,75 \$/тон и 225,71 \$/тон за януари.

**Движение на средната месечна FOB цена на пшеница – Руан  
€/тон, февруари 2020 г.**



Източник: [www.Agritel](http://www.Agritel)

**Движение на средната месечна FOB цена на пшеница с протеини 12,5%, Черноморски басейн \$/тон, февруари 2020 г.**



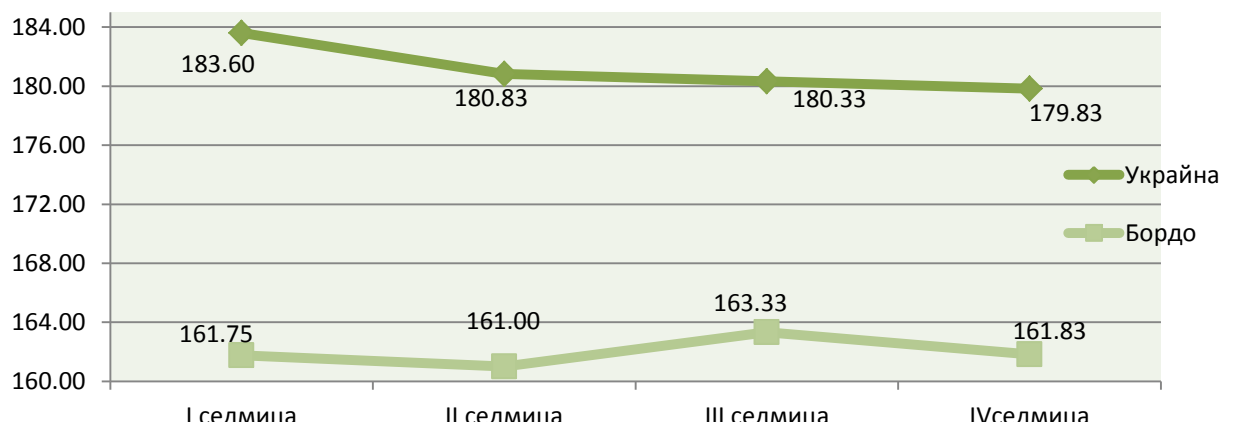
Източник: [www.Agritel](http://www.Agritel)

FOB цената на **ечемика** на пристанище Руан отбелязва завишение от 0,71 €/тон и е със средна месечна стойност от 162,81 €/тон. През първата седмица ечемика на пристанище Руан стартира на нива от 164,25 €/тон, през втората стига до 164,33 €/тон които са и най-високите отчетени котировки за месеца, през четвъртата седмица ечемика е на най-ниски нива на търговия и достига до 158,67 €/тон. Украинският фуражен ечемик отбелязва лека нестабилност на ценовите равнища на котировките през февруари, като в началото на месеца стартира с нива от 193,60 \$/тон и постепенно спада през втората и третата седмица и достига до 179,50 \$/тон за последната седмица на месеца. Средната цена за месеца е 186,25 \$/тон, което показва незначително намаление с около 0,83 \$/тон на месечна база.

В ценовите равнища на **царевицата** на пристанището в Бордо, през месеца се отчитат сравнително спокойни равнища на цените за месеца с незначителни амплитуди във възходяща посока, като средната цена за периода е 161,98 €/тон при нива от 164,75 €/тон през януари.

През първата седмица на месеца, ценовите равнища за царевицата от Бордо са от 161,75 €/тон, като най – високата се отбелязва през третата и четвъртата седмица от месеца, когато достига до 163,33 €/тон. При цената на царевица с произход Украйна се забелязва низходяща тенденция към края на периода, а стартовата цена през първата седмица от месеца е 183,60 \$/тон, в края на периода през четвъртата седмица стига до най-ниските си равнища за месеца от 179,83 \$/тон. Средната цена за царевицата от Украйна за февруари месец е 181,14 \$/тон.

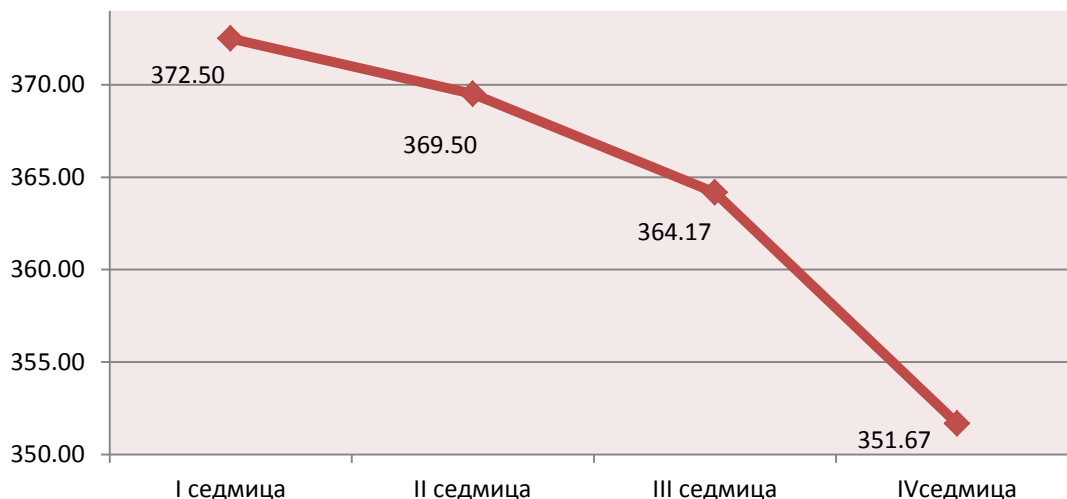
**Движение на средната месечна FOB цена на царевица Бордо, €/тон и царевица Украйна, \$/тон, февруари 2020 г.**



Източник: [www.Agritel](http://www.Agritel)

Цената на **маслодайния слънчоглед** през месеца на пристанище Сен Назер е с низходящи ценови равнища и средна цена за отчетния месец 364,46 €/тон. Спрямо предходния месец се отчита значителен спад с около 11,16 €/тон, когато средната цена бе 375,62 €/тон. Най- високото равнище на месечна цена през февруари на маслодайния слънчоглед Сен Назер е 372,50 €/тон бе през първата седмица.

**Движение на средната месечна FOB цена на слънчоглед Сен Назер €/тон, февруари 2020 г.**



Източник: [www.Agritel](http://www.Agritel)

FOB цената на европейската рапица на пристанище Мозел възходяща тенденция в нивата на котировките. В началото на периода цената стартира от 397,00 €/тон, а в края на месеца се увеличи до нива от 403,33 €/тон през третата седмица и спада до 397,17 €/тон в края на периода. Средната цена за месец февруари за рапицата на пристанище Мозел бе 398,70 €/тон.

**Движение на средната месечна FOB цена на рапица – Мозел €/тон, февруари 2020 г.**



Източник: [www.Agritel](http://www.Agritel)

## Фючърсен пазар

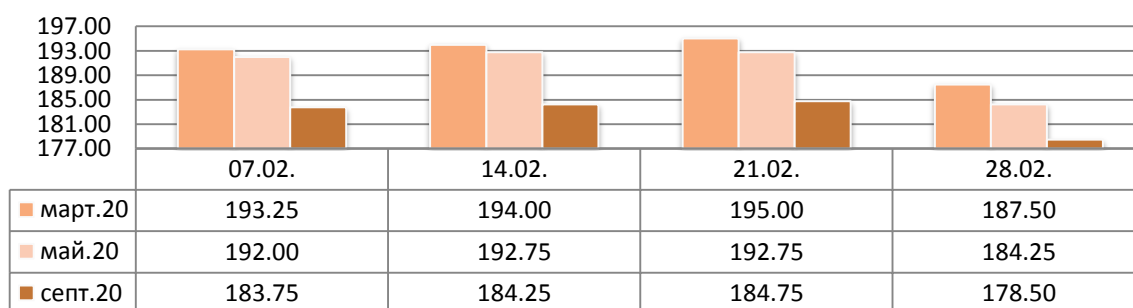
На фючърския пазар при пшеницата за март 2020г. се наблюдаваше сравнително стабилна линия на фючърските котировки без големи амплитуди в цените до третата седмица на постепенен растеж, а в края на месеца се отчита спад до най-ниски месечни нива от 187,50 €/тон. За месец май фючърсите запазват стабилност в ценовите си равнища.

Пика на прогнозната цена на пшеницата през май бе през третата и четвъртата седмица от февруари и достигна до 192,75 €/тон.

Котировките за месец септември стартират от 183,75 €/тон през първата седмица, нарастват през периода до 184,75 €/тон, а последната седмица спадат до 178,50 €/тон. Средните котировки на фючърсите за пшеницата са както следва: за март месец 2020 г. - 192,44 €/тон най-високата средна цена за трите разглеждани периода, за месец май 2020 г. - 190,44 €/тон и за последния прогнозен месец септември 2020 г. със средна цена от 182,81 €/тон.

### Пшеница EURONEXT, ПАРИЖ €/t, февруари 2020

#### Пшеница

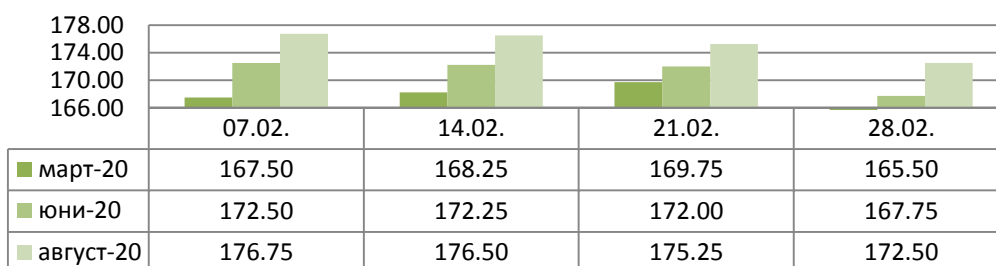


Източник: [www.Agritel](http://www.Agritel)

При царевичата, на европейския фючърсен пазар се наблюдава тенденция на спад на цените в края и на трите прогнозиращи месеци от 2020 година. Наблюдават се низходящи тенденции от началото към края на периода. В началото на месец март 2020 г. царевичата е с цена от 167,50 €/тон. В края на разглеждания период пада с няколко пункта и достига до прогнозни нива на търговия от 165,50 €/тон. Различна е тенденцията за месеците юни и август 2020 г. при тях се отчита постепенно повишаване на котировките спрямо месец март, но само за началото на периода в края цените спадат. През юни месец ценовите котировки през първата седмица са прогнозиращи на 172,50 €/тон, през втората седмица те постепенно спадат и оттам стигат до нива от 167,75 €/тон в края на месеца. За август месец 2020 г. са обявени и най-високите ценови равнища на котировките от трите разглеждани месеца, когато през първата седмица цената стартира от 176,75 €/тон и отново се отчита спад до 172,50 €/тон. Средните фючърски цени за царевичата за месец март 2020 г. са от 167,75 €/тон, съответно за месец юни 2020 г. 171,12 €/тон, за месец август 2020 г. - 175,25 €/тон.

### Царевича EURONEXT, ПАРИЖ €/t, февруари 2020

#### Царевича

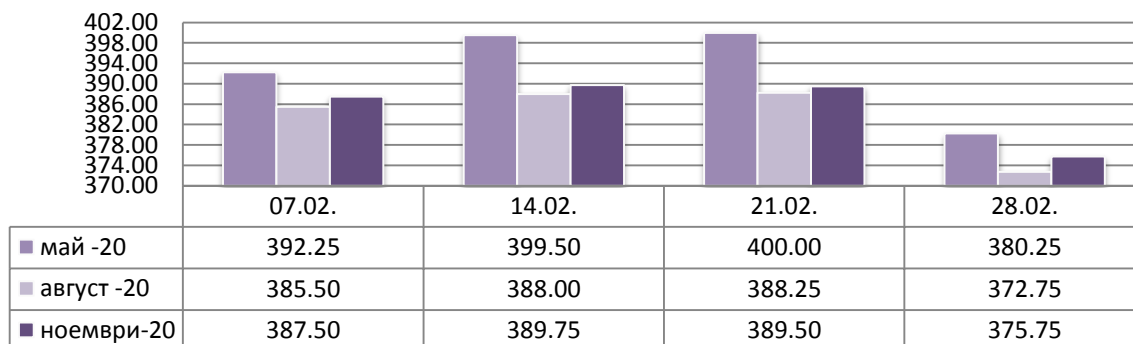


Източник: [www.Agritel](http://www.Agritel)

Средните фючърсни цени за месец май 2020 г. за рапицата се движат в диапазон от средна цена 393,00 €/тон, за месец август 2020 г. – 383,63 €/тон, респективно през месец ноември 2020 г. - 385,63 €/тон. Най-ниски са фючърсите за месец август 2020 г., когато през първата седмица рапицата се търгува от 385,50 €/тон до 372,75 €/тон в края на периода. Най-високи са фючърсните котировки за целия месец май 2020 г., като месеца започва на нива на търговия от 392,25 €/тон това стига до 400,00 €/тон .

### **Рапица EURONEXT, ПАРИЖ €/t, февруари 2020**

#### **Рапица**



Източник: *www.Agritel*

## **Международни търгове**

**През месец февруари 2020 г. бяха проведени следните по-важни търгове:**

<b>ИЗБРАНИ СТРАНИ С ПО-ГОЛЕМИ ТЪРГОВЕ</b>	<b>КУЛТУРА</b>	<b>КОЛИЧЕСТВО /ТОН/</b>	<b>ЦЕНА ДОЛАР/ТОН C&amp;F</b>	<b>ПРОИЗХОД</b>	<b>СРОК НА ДОСТАВКА</b>
Египет	пшеница	180 000	228,99	Русия	21-31 март
Египет	пшеница	180 000	228,29	Румъния	21-31 март
Египет	пшеница	180 000	231,50	Франция	11-25 март

Източник: *Zarnoborsa, February 2020*