



РЕПУБЛИКА БЪЛГАРИЯ

Министерство на земеделието, храните и горите
Дирекция „Растениевъдство“

ОБЗОР ЗА СЪСТОЯНИЕТО НА ЗЪРНЕНИЯ ПАЗАР И ДВИЖЕНИЕ НА ЗЪРНОТО В СТРАНАТА ЗА ПЕРИОДА 21.02.2020 - 28.02.2020 Г.

Пшеница

Предлагане: По оперативна информация, общият ресурс с който страната разполага към 28 февруари за реколта 2019/2020 г. е в размер на 6 573 676 тона, от които, произведени количества 6 159 076 тона, влезли в страната 14 600 тона и преходен остатък от реколта 2018/2019 г. - 400 000 тона.

Потребление: Към 28.02.2020 г. общото потребление на пшеница е 4 675 872 тона, от тях: за потребление в страната 1 075 200 тона и напуснали количества в размер на 3 600 672 тона.

Запасите от пшеница по оперативна информация към 28 февруари се оценяват на 1 897 804 тона.

Движение на пшеница за периода 01.07.2019 г. – 28.02.2020 г.

I. Предлагане	
1. Начални запаси, тона	400,000
2. Производство, тона	6,159,076
3. Внос и вътреобщностни доставки, тона	14,600
Общо предлагане, тона	6,573,676
II. Потребление	
1. Вътрешно потребление, тона	1,075,200
1.1. За човешка консумация, тона	491,800
1.2. За фураж, тона	282,600
1.3. За семена, тона	260,000
1.4. Индустриална употреба, тона	40,800
2. Износ и вътреобщностни доставки, тона	3,600,672
2.1. Вътреобщностни доставки, тона	1,879,740
2.2. Износ трети страни, тона	1,720,932
Общо потребление, тона	4,675,872
III. Запаси, тона	1,897,804

*Информацията от НАП "Интрастат" се предоставя до 22 число на следващият месец за предходният.
Източници: НСИ, Агенция "Митници", НАП "Интрастат", Дирекции в МЗХГ – „Растениевъдство“, „Животновъдство“, „Идентификация на земеделски парцели“.

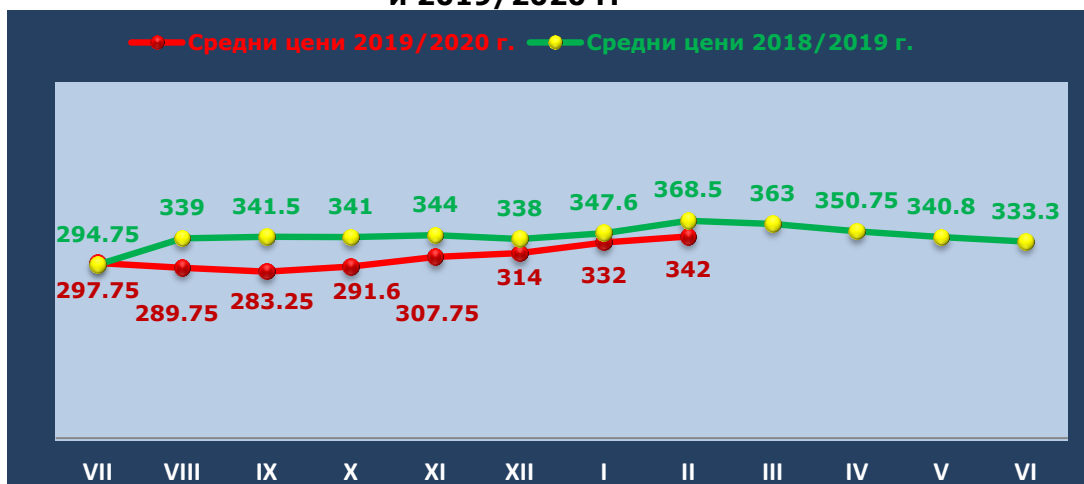
Пазарна ситуация при пшеницата

Намаление имаше през изминалата седмица в средната цена на хлебната пшеница от 342 лв./тон на 339 лв./тон.

Средната цена за месец февруари 2020 г. е на ниво от 342 лв./тон, което е със 7% по-ниска цена спрямо средната такава през същият месец на 2019 г. от 368.50 лв./тон.

Намаление имаше и в средната цена на фуражната пшеница от 328 на 324 лв./тон.

Средни месечни изкупни цени в страната, маркетингови години 2018/2019 г. и 2019/2020 г.



Източник: „САПИ“

ФОБ цената на френската пшеница Руан бе в диапазон 185-191 евро/тон, а през предходната седмица се движеше между 189-190 евро/тон.

Украинската пшеницата с 11.5% протеини имаше спад в цената и се движеше в диапазон 212-215 щ.д./тон, при 217-218 щ.д./тон за предходният период. Същата ситуация бе и при цената на пшеницата с 12.5% протеини, която бе в диапазон 214-219 щ.д./тон, а през предходната седмица бе в диапазон 220-222 щ.д./тон. Украинската фуражна пшеница се движеше между 209-212 щ.д./тон, при 215-216 щ.д./тон за предходната седмица.

Цената на Руската пшеница с 12,5%, бе в рамките на 215-220 щ.д./тон, при 219-220 щ.д./тон за предходният период.

Европейски фючърсен пазар, €/t пшеница

Към 28.02.2020 г. обявените фючърсни доставки сравнени спрямо предходната седмица бяха както следва:

ФЮЧЪРС €/ТОН	21.02.	28.02.	промяна €/тон
пшеница май 2020 г.	192.75	184.25	-8.50
пшеница септември 2020 г.	184.75	178.50	-6.25
декември 2020 г.	187.25	181.50	-5.75

Ечемик

Предлагане: Общият ресурс от ечемик с който страната разполага по предварителна информация за реколта 2019/2020 година към 28 февруари е в размер на 566 035 тона, в т.ч - производство в размер на 547 270 тона, влезли в страната 14 265 тона и преходен остатък от реколта 2018/2019 г. – 4 500 тона.

Потребление: Общото потребление на ечемик към 28 февруари е в размер на 449 760 тона, от които: вътрешно потребление 228 100 тона и напуснали страната количества – 221 660 тона.

Запасите от ечемик към 28.02.2020 г. по оперативна информация се оценяват на 116 275 тона.

Движение на ечемик за периода 01.07.2019 г.– 28.02.2020 г.

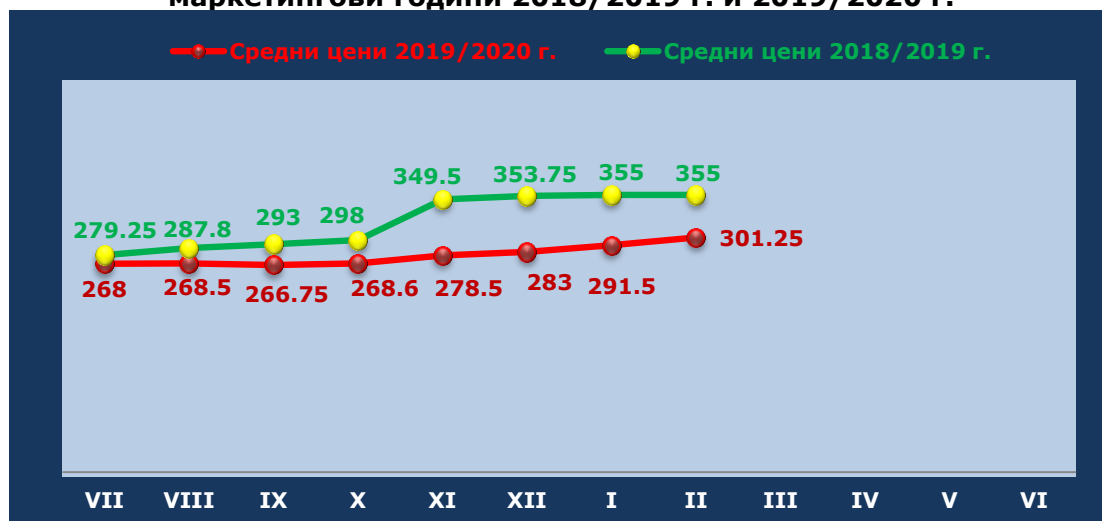
I.Предлагане	
1.Начални запаси, тона	4,500
2.Производство,тона	547,270
3.Внос и вътреобщностни доставки,тона	14,265
Общо предлагане,тона	566,035
II. Потребление	
1. Вътрешно потребление, тона	228,100
1.1.За производство на пиво, тона	52,700
1.2. За фураж,тона	135,400
1.3. За семена,тона	40,000
2. Износ и вътреобщностни доставки,тона	221,660
2.1. Вътреобщностни доставки, тона	74,560
2.2. Износ трети страни, тона	147,100
Общо потребление,тона	449,760
III. Запаси, тона	
	116,275

*Информацията от НАП "Интрастат" се предоставя до 22 число на следващият месец за предходният.
Източници: НСИ, Агенция "Митници", НАП "Интрастат", Дирекции в МЗХГ – „Растениевъдство“, „Животновъдство, „Идентификация на земеделски парцели“.

Пазарна ситуация при ечемика

Увеличение имаше в цената на фуражния ечемик от 300 на 305 лв./тон.
Средната цена за февруари 2020 г. е на ниво от 301.25 лв./тон, а за февруари 2019 г. средната цена е била 355 лв./тон.
При пивоварния ечемик за периода няма отчетени котировки.

Средни месечни изкупни цени на фуражен ечемик в страната, маркетингови години 2018/2019 г. и 2019/2020 г.



Източник: „САПИ“

ФОБ цената Руан на френският фуражен ечемик имаше намаление и се търгуваше в рамките на 155-163 евро/тон, при 164-165 евро/тон за предишната седмица.

Намаление имаше и в цената на Украинския фуражен ечемик, която се движеше между 178-182 щ.д./тон, а през предходният период е била в диапазон 182-184 щ.д./тон.

Рапица

Предлагане: Общият ресурс от рапично семе с който страната разполага за реколта 2019/2020 г. към 28 февруари по оперативна информация е в размер на 451 830 тона, от които – производство 428 230 тона, влезли количества 16 800 тона и преходен остатък от 6 800 тона.

Потребление: Общото потребление към същата дата е в размер на 421 030 тона в т.ч. потребление в страната 55 520 т. и напуснали количества страната - 365 510 тона.

Запасите към 28.02.2020 г. по оперативна информация се оценяват на 30 800 тона.

Движение на рапица за периода 01.07.2019 г. – 28.02.2020 г.

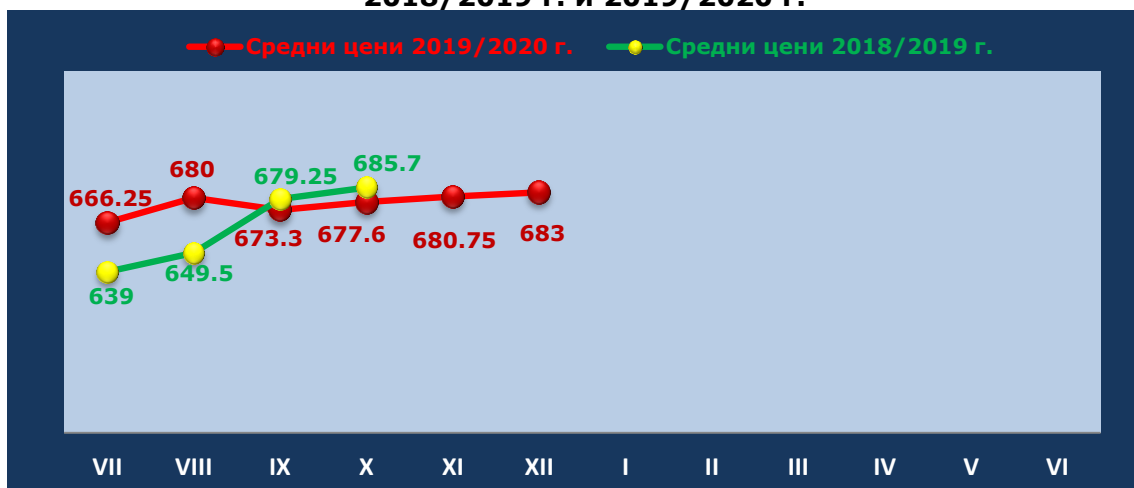
I.Предлагане	
1.Начални запаси, тона	6,800
2.Производство,тона	428,230
3.Внос и вътреобщностни доставки,тона	16,800
Общо предлагане,тона	451,830
II. Потребление	
1. Вътрешно потребление, тона	55,520
1.1.За производство на масло и биодизел, тона	55,520
2. Износ и вътреобщностни доставки,тона	365,510
2.1. Вътреобщностни доставки, тона	365,510
2.2. Износ трети страни, тона	0
Общо потребление,тона	421,030
III. Запаси, тона	
	30,800

**Информацията от НАП "Интрастат" се предоставя до 22 число на следващият месец за предходният.
Източници: НСИ, Агенция "Митници", НАП "Интрастат", Дирекции в МЗХГ – „Растениевъдство“, „Животновъдство“, „Идентификация на земеделски парцели“.*

Пазарна ситуация при рапицата

През последните седмици, поради ограничените количества не бяха отчетени котировки за рапичното семе. Същото е било положението и през 2019 г., когато за м.февруари не са били обявени цени за рапично семе.

Средни месечни изкупни цени на рапица в страната, маркетингови години 2018/2019 г. и 2019/2020 г.



Източник: „САПИ“

Цената на френската рапица ФОВ Мозел имаше понижение, като бе в диапазон 391-404 евро/тон, при 402-404 евро/тон за предишната седмица.

Намаление имаше и в средната цена на техн. рапица Украйна, която бе в диапазон 415-420 щ.д./тон, при 420-425 щ.д./тон за предишният период.

Европейски фючърсен пазар, €/t рапица

Към 28.02 обявените фючърсни доставки сравнени спрямо предходната седмица бяха както следва:

ФЮЧЪРС €/ТОН	21.02.	28.02.	промяна €/тон
рапица май 20	400.00	380.25	-19.75
рапица август 20	388.25	372.75	-15.50
рапица ноември 20	389.50	375.75	-13.75

Царевица

Предлагане: Общият ресурс от царевица в страната по оперативна информация за реколтна 2019/2020 г. към 28 февруари е в размер на 4 708 678 тона, в т.ч. - производство от 3 989 863 тона, влезли количества – 18 815 тона и преходен остатък от реколта 2018/2019 г. – 700 000 тона.

Потребление: Общото потребление на царевица към същата дата е 2 012 290 тона, от тях за вътрешно потребление 763 900 тона и напуснали количества 1 248 390 тона.

Запасите от царевица към 28.02.2020 г. по оперативна информация се оценяват на 2 696 388 тона.

Движение на царевица за периода 01.09.2019 г.– 28.02.2020 г.

<i>I.Предлагане</i>	
1.Начални запаси, тона	700,000
2.Производство,тона	3,989,863
3.Внос и вътреобщностни доставки,тона	18,815
Общо предлагане,тона	4,708,678
<i>II. Потребление</i>	
1. Вътрешно потребление, тона	763,900
1.1.За храна и индустриална употреба , тона	535,500
1.2. За фураж, тона	228,400
1.3. За семена,тона	0
2. Износ и вътреобщностни доставки,тона	1,248,390
2.1. Вътреобщностни доставки, тона	469,620
2.2. Износ трети страни, тона	778,770
Общо потребление,тона	2,012,290
<i>III. Запаси, тона</i>	2,696,388

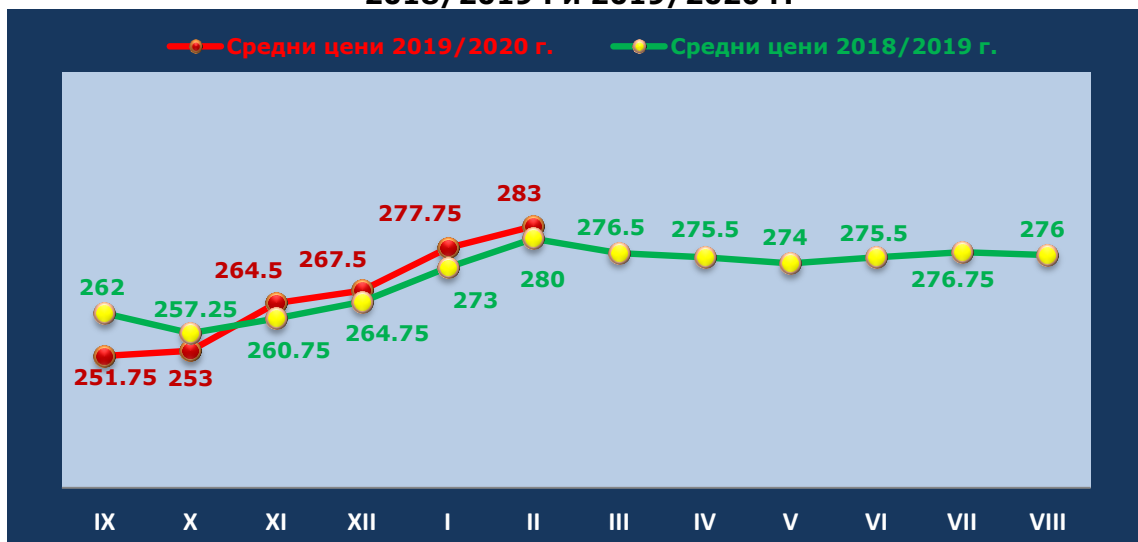
*Информацията от НАП "Интрастат" се предоставя до 22 число на следващият месец за предходният. Източници: НСИ, Агенция "Митници", НАП "Интрастат", Дирекции в МЗХГ – „Растениевъдство“, „Животновъдство, „Идентификация на земеделски парцели“.

Пазарна ситуация при царевицата

Увеличение се наблюдаваше през изминалият период в средната цена на царевицата, която бе на ниво от 286 лв./тон, при 282 лв./тон за предишната седмица.

Средната цена на царевицата за месец февруари 2020 г. е на ниво от 283 лв./тон, а през същият месец на 2019 г. е била на ниво от 280 лв./тон.

Средни месечни изкупни цени на царевица в страната, маркетингови години 2018/2019 . и 2019/2020 г.



Източник: „САПИ“

Френската царевица ФОБ Бордо се търгуваше в диапазон 160-163 евро/тон, спрямо 162-164 евро/тон за предходния период.

ФОБ цената на Украинската царевица бе между 179-181 щ.д./тон, при 180-182 щ.д./тон за предишната седмица.

Европейски фючърсен пазар , €/t царевица

Към 28.02.2020 г. обявените фючърсни доставки спрямо предходната седмица бяха както следва:

ФЮЧЪРС €/ТОН	21.02.	28.02.	промяна €/тон
царевица юни 20	172.00	167.75	-4.25
царевица авг 20	175.25	172.50	-2.75
ноември	171.25	169.50	-1.75

Черен маслодаен слънчоглед

Предлагане: Общия ресурс от маслодаен слънчоглед за реколта 2019/2020 г., към 28 февруари по предварителна информация е в размер на 2 157 610 тона, от тях – производство 1 887 000 тона, влезли в страната 210 610 тона и преходен остатък от реколта 2018/2019 г. – 60 000 тона.

Потребление: Общото потребление на слънчогледово семе към същата дата по оперативна информация е в размер на 1 026 700 тона, от тях – 745 200 тона преработено в страната и 281 500 тона напуснали страната.

Запасите от маслодаен слънчоглед към 28 февруари по оперативна информация се оценяват на 1 130 910 тона.

**Движение на черен маслодаен слънчоглед
за периода 01.09.2019 г.– 28.02.2020 г.**

I.Предлагане	
1.Начални запаси, тона	60,000
2.Производство,тона	1,887,000
3.Внос и вътреобщностни доставки,тона	210,610
Общо предлагане,тона	2,157,610
II. Потребление	
1. Вътрешно потребление, тона	745,200
1.1.Употреба за слънчогледово масло, тона	568,600
1.2.Преработка в белен, тона	176,600
1.3. За семена,тона	
2. Износ и вътреобщностни доставки,тона	281,500
2.1. Вътреобщностни доставки, тона	256,800
2.2. Износ трети страни, тона	24,700
Общо потребление,тона	1,026,700
III. Запаси, тона	1,130,910

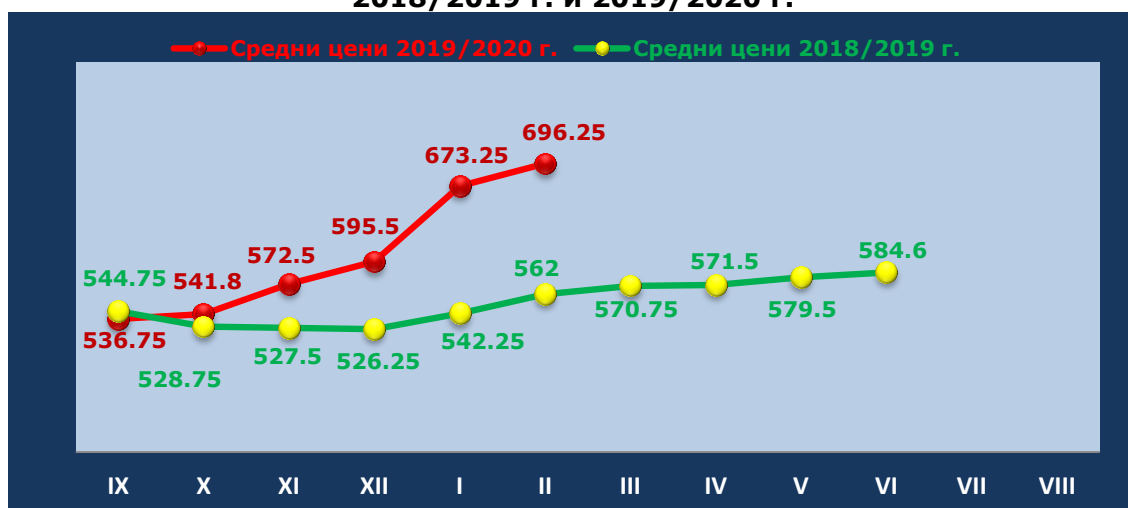
**Информацията от НАП "Интрастат" се предоставя до 22 число на следващият месец за предходният.
Източници: НСИ, Агенция "Митници", НАП "Интрастат", Дирекции в МЗХГ – „Растениевъдство“, „Животновъдство,
„Идентификация на земеделски парцели“.*

Пазарна ситуация при черен маслодаен слънчоглед

Средната цена на слънчогледа през изминалата седмица бе на ниво от 690 лв./тон, при 691 лв./тон за предходната.

Средната цена за м. февруари 2020 г. е на ниво от 696.25 лв./тон, при 562 лв./тон средна цена за м. февруари 2019 г., което е почти 20% увеличение в цената спрямо миналата година по същото време.

Средни месечни изкупни цени на слънчоглед в страната, маркетингови години 2018/2019 г. и 2019/2020 г.



Източник: „САПИ“

Понижението във ФОБ цената Сен Назер на френският маслодаен слънчоглед продължи, като за изминалата седмица тя бе в диапазон 345-360 евро/тон, спрямо 360-365 евро/тон за предходната.

И цената на украинското слънчогледово олио продължи с низходящият си тренд, като през изминалата седмица бе със средна цена от 692.50 щ.д./тон, при 705 щ.д./тон за предходната седмица и 725 щ.д./тон през втората седмица на февруари.