



РЕПУБЛИКА БЪЛГАРИЯ

Министерство на земеделието, храните и горите
Дирекция „Растениевъдство“

ОБЗОР ЗА СЪСТОЯНИЕТО НА ЗЪРНЕНИЯ ПАЗАР И ДВИЖЕНИЕ НА ЗЪРНОТО В СТРАНАТА ЗА ПЕРИОДА 14.02.2020 - 21.02.2020 Г.

Пшеница

Предлагане: По оперативна информация, общият ресурс с който страната разполага към 21 февруари за реколта 2019/2020 г. е в размер на 6 573 676 тона, от които, произведени количества 6 159 076 тона, влезли в страната 14 600 тона и преходен остатък от реколта 2018/2019 г. - 400 000 тона.

Потребление: Към 21.02.2020 г. общото потребление на пшеница е 4 603 272 тона, от тях: за потребление в страната 1 051 400 тона и напуснали количества в размер на 3 551 872 тона.

Запасите от пшеница по оперативна информация към 21 февруари се оценяват на 1 970 404 тона.

Движение на пшеница за периода 01.07.2019 г. – 21.02.2020 г.

I. Предлагане	
1. Начални запаси, тона	400,000
2. Производство, тона	6,159,076
3. Внос и вътреобщностни доставки, тона	14,600
Общо предлагане, тона	6,573,676
II. Потребление	
1. Вътрешно потребление, тона	1,051,400
1.1. За човешка консумация, тона	477,300
1.2. За фураж, тона	274,400
1.3. За семена, тона	260,000
1.4. Индустриална употреба, тона	39,700
2. Износ и вътреобщностни доставки, тона	3,551,872
2.1. Вътреобщностни доставки, тона	1,846,140
2.2. Износ трети страни, тона	1,705,732
Общо потребление, тона	4,603,272
III. Запаси, тона	1,970,404

*Информацията от НАП "Интрастат" се предоставя до 22 число на следващият месец за предходният.
Източници: НСИ, Агенция "Митници", НАП "Интрастат", Дирекции в МЗХГ – „Растениевъдство“, „Животновъдство“, „Идентификация на земеделски парцели“.

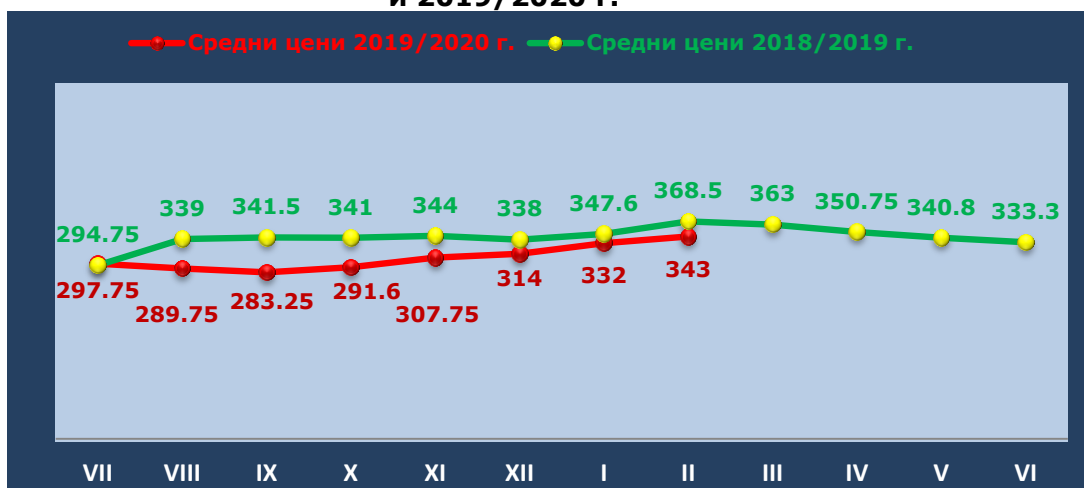
Пазарна ситуация при пшеницата

Средната цена на хлебната пшеница остана на нивото си от миналата седмица - 342 лв./тон.

Средната цена за месец февруари 2019 г. е била 368.50 лв./тон.

Средната цена на фуражната пшеница също задържа нивото си от предходната седмица от 328 лв./тон.

Средни месечни изкупни цени в страната, маркетингови години 2018/2019 г. и 2019/2020 г.



Източник: „САПИ“

ФОБ цената на френската пшеница Руан бе в диапазон 189-191 евро/тон, а през предходната седмица се движеше между 188-190 евро/тон.

Украинската пшеницата с 11.5% протеини се движеше в диапазон 217-218 щ.д./тон при 218-220 щ.д./тон за предходния период. Цената на пшеницата с 12.5% протеини остана в диапазон 220-222 щ.д./тон. Украинската фуражна пшеница се движеше между 215-216 щ.д./тон при 216-218 щ.д./тон за предходната седмица.

Цената на Руската пшеница с 12,5%, бе в рамките на 219-220 щ.д./тон, а за предходния период - 221-223 щ.д./тон.

Европейски фючърсен пазар, €/t пшеница

Към 21.02.2020 г. обявените фючърсни доставки сравнени спрямо предходната седмица бяха както следва:

ФЮЧЪРС €/ТОН	14.02.	21.02.	промяна €/тон
пшеница март 20	194.00	195.00	+1.00
пшеница май 20	192.75	192.75	-
пшеница септември 20	184.25	184.75	+0.50

Ечемик

Предлагане: Общият ресурс от ечемик с който страната разполага за реколтна 2019/2020 година към 21 февруари по предварителна информация е в размер на 566 035 тона, в т.ч - производство в размер на 547 270 тона, влезли в страната 14 265 тона и преходен остатък от реколта 2018/2019 г. – 4 500 тона.

Потребление: Общото потребление на ечемик към 21 февруари е в размер на 444 060 тона, от които: вътрешно потребление 222 400 тона и напуснали страната количества – 221 660 тона.

Запасите от ечемик към 21.02.2020 г. по оперативна информация се оценяват на 121 975 тона.

Движение на ечемик за периода 01.07.2019 г.– 21.02.2020 г.

I.Предлагане	
1.Начални запаси, тона	4,500
2.Производство,тона	547,270
3.Внос и вътреобщностни доставки,тона	14,265
Общо предлагане,тона	566,035
II. Потребление	
1. Вътрешно потребление, тона	222,400
1.1.За производство на пиво, тона	51,100
1.2. За фураж,тона	131,300
1.3. За семена,тона	40,000
2. Износ и вътреобщностни доставки,тона	221,660
2.1. Вътреобщностни доставки, тона	74,560
2.2. Износ трети страни, тона	147,100
Общо потребление,тона	444,060
III. Запаси, тона	121,975

*Информацията от НАП "Интрастат" се предоставя до 22 число на следващият месец за предходният.
Източници: НСИ, Агенция "Митници", НАП "Интрастат", Дирекции в МЗХГ – „Растениевъдство“, „Животновъдство, „Идентификация на земеделски парцели“.

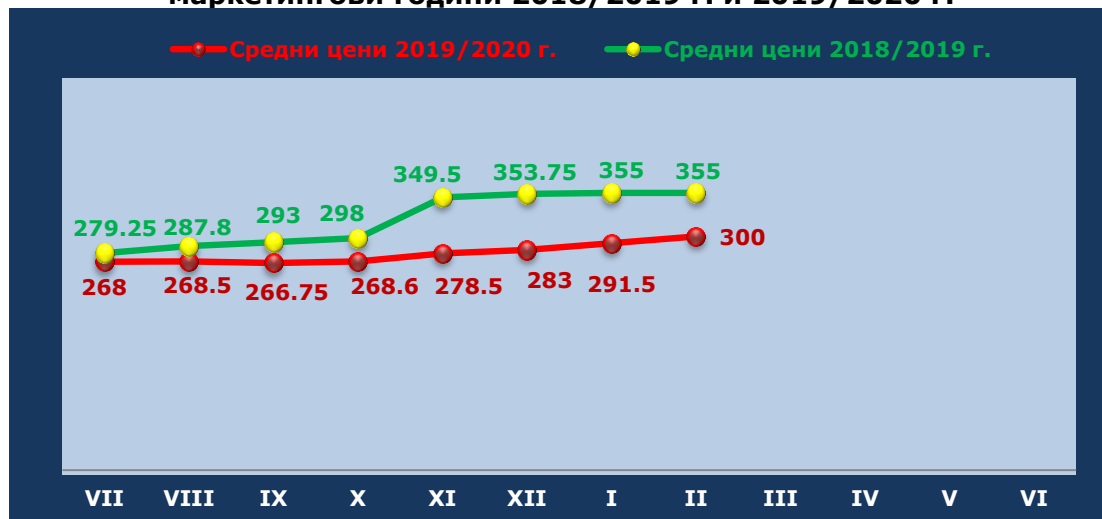
Пазарна ситуация при ечемика

Цената на фуражния ечемик остана без промяна през последните три седмици - на ниво от 300 лв./тон.

Средната цена за февруари 2019 г. е била 355 лв./тон.

При пивоварния ечемик за периода няма отчетени котировки.

Средни месечни изкупни цени на фуражен ечемик в страната, маркетингови години 2018/2019 г. и 2019/2020 г.



Източник: „САПИ“

ФОБ цената Руан на френският фуражен ечемик остана без промяна в диапазон 164-165 евро/тон.

Цената на Украинския фуражен ечемик се движеше между 182-184 щ.д./тон.

Рапица

Предлагане: Общият ресурс от рапично семе с който страната разполага за реколта 2019/2020 г. към 21 февруари по оперативна информация е в размер на 424 199 тона, от които – производство 400 599 тона, влезли количества 16 800 тона и преходен остатък от 6 800 тона.

Потребление: Общото потребление към същата дата е в размер на 398 810 тона в т.ч. потребление в страната 54 300 т. и напуснали количества страната - 344 510 тона.

Запасите към 21.02.2020 г. по оперативна информация се оценяват на 25 389 тона.

Движение на рапица за периода 01.07.2019 г. – 21.02.2020 г.

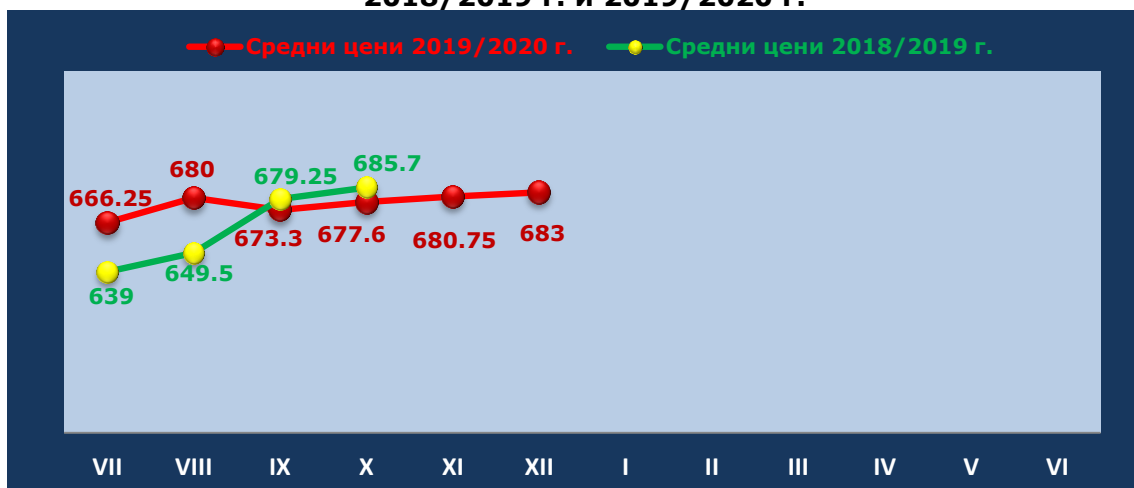
I. Предлагане	
1. Начални запаси, тона	6,800
2. Производство, тона	400,599
3. Внос и вътреобщностни доставки, тона	16,800
Общо предлагане, тона	424,199
II. Потребление	
1. Вътрешно потребление, тона	54,300
1.1. За производство на масло и биодизел, тона	54,300
2. Износ и вътреобщностни доставки, тона	344,510
2.1. Вътреобщностни доставки, тона	344,510
2.2. Износ трети страни, тона	0
Общо потребление, тона	398,810
III. Запаси, тона	
	25,389

**Информацията от НАП "Интрастат" се предоставя до 22 число на следващият месец за предходният. Източници: НСИ, Агенция "Митници", НАП "Интрастат", Дирекции в МЗХГ – „Растениевъдство“, „Животновъдство“, „Идентификация на земеделски парцели“.*

Пазарна ситуация при рапицата

През последните седмици, поради ограничените количества не бяха отчетени котировки за рапичното семе. Същото е било положението и през 2019 г., когато за м. февруари не са били обявени цени за рапично семе.

Средни месечни изкупни цени на рапица в страната, маркетингови години 2018/2019 г. и 2019/2020 г.



Източник: „САПИ“

Цената на френската рапица ФОБ Мозел имаше леко повишение, като се търгуваше в диапазон 402-404 евро/тон, при 394-402 евро/тон предишната седмица.

Средната цена на техн. рапица Украйна бе в диапазон 420-425 щ.д./тон, при 416-425 щ.д./тон за предишният период.

Европейски фючърсен пазар, €/t рапица

Към 21.02 обявените фючърсни доставки сравнени спрямо предходната седмица бяха както следва:

ФЮЧЪРС €/ТОН	14.02.	21.02.	промяна €/тон
рапица май 20	399.50	400.00	+0.50
рапица август 20	388.00	388.25	+0.25
рапица ноември 20	389.75	389.50	-0.25

Царевица

Предлагане: Общият ресурс от царевица в страната по оперативна информация за реколтна 2019/2020 г. към 21 февруари е в размер на 4 708 678 тона, в т.ч. - производство от 3 989 863 тона, влезли количества – 18 815 тона и преходен остатък от реколта 2018/2019 г. – 700 000 тона.

Потребление: Общото потребление на царевица към същата дата е 1 845 290 тона, от тях за вътрешно потребление 730 100 тона и напуснали количества 1 115 190 тона.

Запасите от царевица към 21.02.2020 г. по оперативна информация се оценяват на 2 863 388 тона.

Движение на царевица за периода 01.09.2019 г.– 21.02.2020 г.

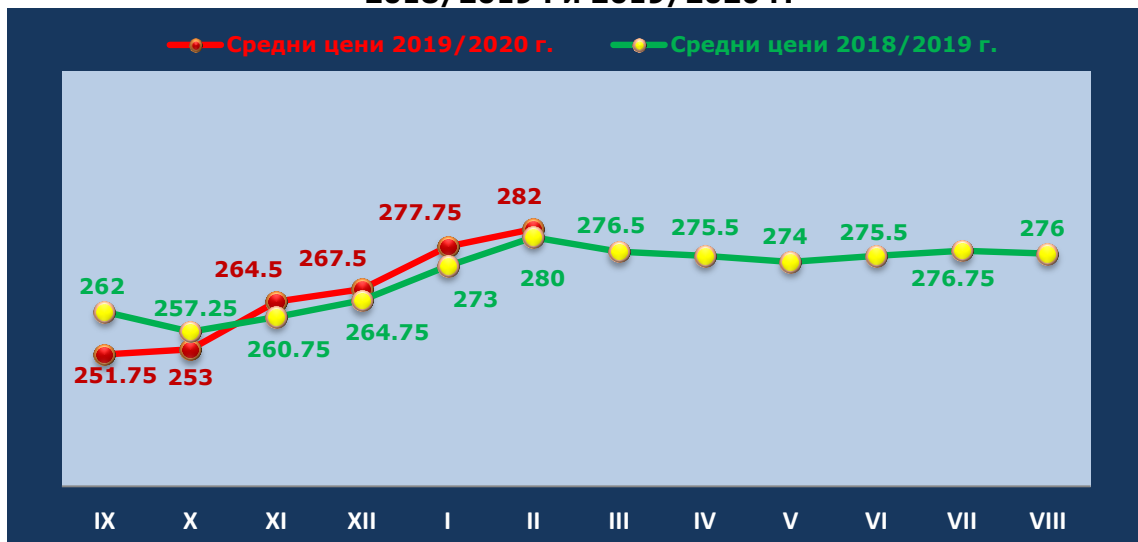
<i>I.Предлагане</i>	
1.Начални запаси, тона	700,000
2.Производство,тона	3,989,863
3.Внос и вътреобщностни доставки,тона	18,815
Общо предлагане,тона	4,708,678
<i>II. Потребление</i>	
1. Вътрешно потребление, тона	730,100
1.1.За храна и индустриална употреба , тона	510,300
1.2. За фураж, тона	219,800
1.3. За семена,тона	0
2. Износ и вътреобщностни доставки,тона	1,115,190
2.1. Вътреобщностни доставки, тона	392,520
2.2. Износ трети страни, тона	722,670
Общо потребление,тона	1,845,290
<i>III. Запаси, тона</i>	2,863,388

*Информацията от НАП "Интрастат" се предоставя до 22 число на следващият месец за предходният. Източници: НСИ, Агенция "Митници", НАП "Интрастат", Дирекции в МЗХГ – „Растениевъдство“, „Животновъдство, „Идентификация на земеделски парцели“.

Пазарна ситуация при царевицата

Средната цена на царевицата и тази седмица остана на ниво от 282 лв./тон. За месец февруари 2019 г. средната цена е била 280 лв./тон.

Средни месечни изкупни цени на царевица в страната, маркетингови години 2018/2019 . и 2019/2020 г.



Източник: „САПИ“

Цената на френската царевица ФОБ Бордо бе в рамките на 162-164 евро/тон, при диапазон 160-163 евро/тон за предходният период

ФОБ цената на Украинската царевица остана без промяна, между 180-182 щ.д./тон.

Европейски фючърсен пазар , €/t царевица

Към 21.02.2020 г. обявените фючърсни доставки спрямо предходната седмица бяха както следва:

ФЮЧЪРС €/ТОН	14.02.	21.02.	промяна €/тон
царевица март 20	168.25	169.75	+1.50
царевица юни 20	172.25	172.00	-0.25
царевица авг. 20	176.50	175.25	-1.25

Черен масладен слънчоглед

Предлагане: Общия ресурс от масладен слънчоглед за реколта 2019/2020 г., към 21 февруари по предварителна информация е в размер на 1 980 987 тона, от тях – производство 1 710 377 тона, влезли в страната 210 610 тона и преходен остатък от реколта 2018/2019 г. – 60 000 тона.

Потребление: Общото потребление на слънчогледово семе към същата дата по оперативна информация е в размер на 991 700 тона, от тях – 710 200 тона преработено в страната и 281 500 тона напуснали страната.

Запасите от масладен слънчоглед към 21 февруари по оперативна информация се оценяват на 989 287 тона.

**Движение на черен маслодаен слънчоглед
за периода 01.09.2019 г.– 21.02.2020 г.**

I.Предлагане	
1.Начални запаси, тона	60,000
2.Производство,тона	1,710,377
3.Внос и вътреобщностни доставки,тона	210,610
Общо предлагане,тона	1,980,987
II. Потребление	
1. Вътрешно потребление, тона	710,200
1.1.Употреба за слънчогледово масло, тона	543,400
1.2.Преработка в белен, тона	166,800
1.3. За семена,тона	
2. Износ и вътреобщностни доставки,тона	281,500
2.1. Вътреобщностни доставки, тона	256,800
2.2. Износ трети страни, тона	24,700
Общо потребление,тона	991,700
III. Запаси, тона	
	989,287

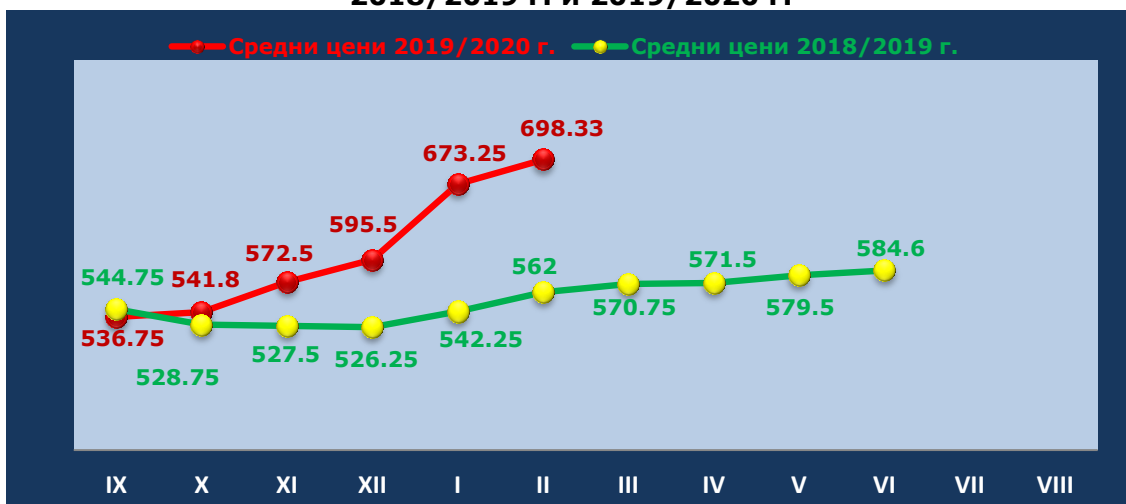
**Информацията от НАП "Интрастат" се предоставя до 22 число на следващият месец за предходният.
Източници: НСИ, Агенция "Митници", НАП "Интрастат", Дирекции в МЗХГ – „Растениевъдство”, „Животновъдство, „Идентификация на земеделски парцели”.*

Пазарна ситуация при черен маслодаен слънчоглед

Средната цена на слънчогледа през изминалата седмица се понижи и бе на ниво от 691 лв./тон, при 703 лв./тон за предходната.

Средната цена за м. февруари 2019 г. е била на ниво от 562 лв./тон

Средни месечни изкупни цени на слънчоглед в страната, маркетингови години 2018/2019 г. и 2019/2020 г.



Източник: „САПИ”

Намаление имаше във FOB цената Сен Назер на френският маслодаен слънчоглед – 360-365 евро/тон, при 365-375 евро/тон средна цена за предходната седмица.

Понижението в цената на украинското слънчогледово олио продължи и през изминалия период, като бе със средна цена от 705 щ.д./тон, при 725 щ.д./тон за предходната седмица.