



РЕПУБЛИКА БЪЛГАРИЯ

Министерство на земеделието, храните и горите
Дирекция „Растениевъдство“

ОБЗОР ЗА СЪСТОЯНИЕТО НА ЗЪРНЕНИЯ ПАЗАР И ДВИЖЕНИЕ НА ЗЪРНОТО В СТРАНАТА ЗА ПЕРИОДА 07.02.2020 - 14.02.2020 Г.

Пшеница

Предлагане: По оперативна информация, общият ресурс с който страната разполага към 14 февруари за реколта 2019/2020 г. е в размер на 6 242 192 тона, от които, произведени количества 5 827 592 тона, влезли в страната 14 600 тона и преходен остатък от реколтна 2018/2019 г. - 400 000 тона.

Потребление: Към 14.02.2020 г. общото потребление на пшеница е 4 427 210 тона, от тях: за потребление в страната 1 028 200 тона и напуснали количества в размер на 3 399 010 тона.

Запасите от пшеница по оперативна информация към 14 февруари се оценяват на 1 814 982 тона.

Движение на пшеница за периода 01.07.2019 г. – 14.02.2020 г.

I. Предлагане	
1. Начални запаси, тона	400,000
2. Производство, тона	5,827,592
3. Внос и вътреобщностни доставки, тона	14,600
Общо предлагане, тона	6,242,192
II. Потребление	
1. Вътрешно потребление, тона	1,028,200
1.1. За човешка консумация, тона	463,100
1.2. За фураж, тона	266,600
1.3. За семена, тона	260,000
1.4. Индустриална употреба, тона	38,500
2. Износ и вътреобщностни доставки, тона	3,399,010
2.1. Вътреобщностни доставки, тона	1,811,660
2.2. Износ трети страни, тона	1,587,350
Общо потребление, тона	4,427,210
III. Запаси, тона	1,814,982

*Информацията от НАП "Интрастат" се предоставя до 22 число на следващият месец за предходният.
Източници: НСИ, Агенция "Митници", НАП "Интрастат", Дирекции в МЗХГ – „Растениевъдство“, „Животновъдство“, „Идентификация на земеделски парцели“.

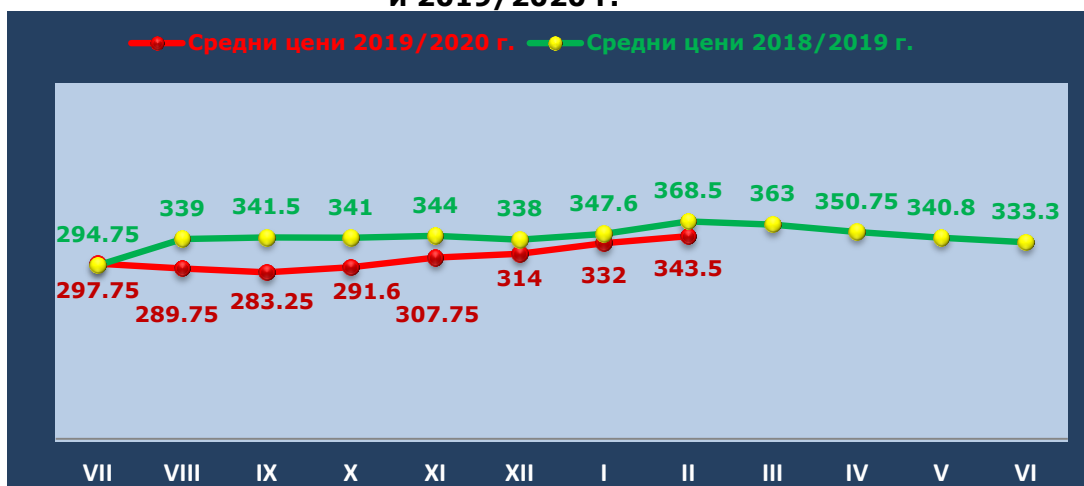
Пазарна ситуация при пшеницата

Отчете се леко понижение в средната цена на хлебната пшеница спрямо изминалата седмица - от 345 на 342 лв./тон.

Средната цена за месец февруари 2019 г. е била 368.50 лв./тон.

Средната цена на фуражната пшеница остана на нивото си от предходната седмица на 328 лв./тон.

Средни месечни изкупни цени в страната, маркетингови години 2018/2019 г. и 2019/2020 г.



Източник: „САПИ“

ФОБ цената на френската пшеница Руан бе в диапазон 188-190 евро/тон, а през предходната седмица се движеше между 187-189 евро/тон.

Намаление имаше в цената на Украинската пшеницата с 11.5% протеини, която се движеше между 218-220 щ.д./тон, при 220-226 щ.д./тон за предходният период, както и при цената на пшеницата с 12.5% протеини - диапазон 220-222 щ.д./тон, при 222-228 щ.д./тон за предходната седмица. Украинската фуражна пшеница се движеше между 216-218 щ.д./тон, а през изминалата седмица бе в диапазон от 218-223 щ.д./тон.

Понижение на цената имаше и на руската пшеница с 12,5%, която бе в рамките на 221-223 щ.д./тон, при диапазон 223-230 щ.д./тон за предходната седмица.

Европейски фючърсен пазар, €/t пшеница

Към 14.02.2020 г. обявените фючърсни доставки сравнени спрямо предходната седмица бяха както следва:

ФЮЧЪРС €/ТОН	07.02.	14.02.	промяна €/тон
пшеница март 20	193.25	194.00	+0.75
пшеница май 20	192.00	192.75	+0.75
пшеница септември 20	183.75	184.25	+0.50

Ечемик

Предлагане: Общият ресурс от ечемик с който страната разполага за реколтна 2019/2020 година към 14 февруари по предварителна информация е в размер на 565 623 тона, в т.ч - производство в размер на 546 858 тона, влезли в страната 14 265 тона и преходен остатък от реколта 2018/2019 г. – 4 500 тона.

Потребление: Общото потребление на ечемик към 14 февруари е в размер на 423 260 тона, от които: вътрешно потребление 217 200 тона и напуснали страната количества – 206 060 тона.

Запасите от ечемик към 14.02.2020 г. по оперативна информация се оценяват на 142 363 тона.

Движение на ечемик за периода 01.07.2019 г.– 14.02.2020 г.

I.Предлагане	
1.Начални запаси, тона	4,500
2.Производство,тона	546,858
3.Внос и вътреобщностни доставки,тона	14,265
Общо предлагане,тона	565,623
II. Потребление	
1. Вътрешно потребление, тона	217,200
1.1.За производство на пиво, тона	49,700
1.2. За фураж,тона	127,500
1.3. За семена,тона	40,000
2. Износ и вътреобщностни доставки,тона	206,060
2.1. Вътреобщностни доставки, тона	74,560
2.2. Износ трети страни, тона	131,500
Общо потребление,тона	423,260
III. Запаси, тона	142,363

**Информацията от НАП "Интрастат" се предоставя до 22 число на следващият месец за предходният.
Източници: НСИ, Агенция "Митници", НАП "Интрастат", Дирекции в МЗХГ – „Растениевъдство“, „Животновъдство, „Идентификация на земеделски парцели“.*

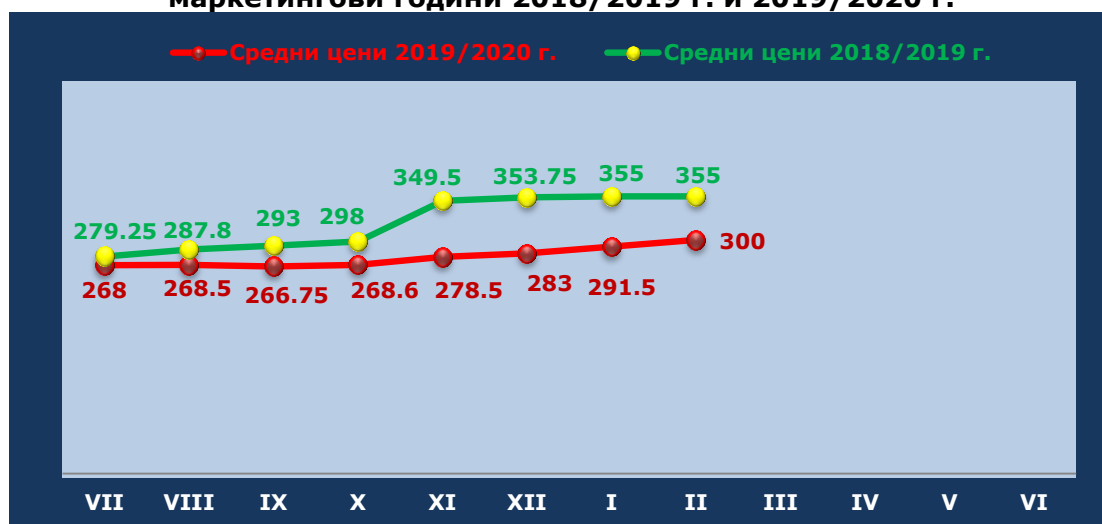
Пазарна ситуация при ечемика

Цената на фуражния ечемик остана без промяна от предходната седмица на ниво от 300 лв./тон.

Средната цена за февруари 2019 г. е била 355 лв./тон.

При пивоварния ечемик за периода няма отчетени котировки.

Средни месечни изкупни цени на фуражен ечемик в страната, маркетингови години 2018/2019 г. и 2019/2020 г.



Източник: „САПИ“

ФОБ цената Руан на френският фуражен ечемик бе в диапазон 164-165 евро/тон, при 162-164 евро/тон.

Цената на Украинския фуражен ечемик отчете намаление, като започна седмицата с ниво от 194 щ.д./тон, и завърши на нива от 184-185 щ.д./тон, при 192-194 щ.д./тон за предходната седмица.

Рапица

Предлагане: Общият ресурс от рапично семе с който страната разполага за реколта 2019/2020 г. към 14 февруари по оперативна информация е в размер на 424 199 тона, от които – производство 400 599 тона, влезли количества 16 800 тона и преходен остатък от 6 800 тона.

Потребление: Общото потребление към същата дата е в размер на 383 309 тона в т.ч. потребление в страната 54 100 т. и напуснали количества страната - 329 209 тона.

Запасите към 14.02.2020 г. по оперативна информация се оценяват на 40 890 тона.

Движение на рапица за периода 01.07.2019 г. – 14.02.2020 г.

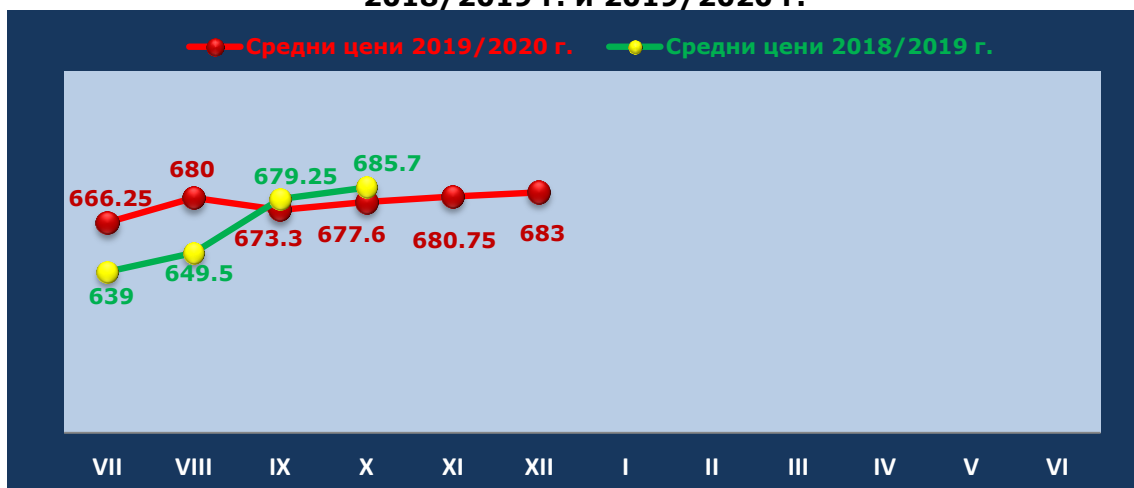
I. Предлагане	
1. Начални запаси, тона	6,800
2. Производство, тона	400,599
3. Внос и вътреобщностни доставки, тона	16,800
Общо предлагане, тона	424,199
II. Потребление	
1. Вътрешно потребление, тона	54,100
1.1. За производство на масло и биодизел, тона	54,100
2. Износ и вътреобщностни доставки, тона	329,209
2.1. Вътреобщностни доставки, тона	329,209
2.2. Износ трети страни, тона	0
Общо потребление, тона	383,309
III. Запаси, тона	
	40,890

*Информацията от НАП "Интрастат" се предоставя до 22 число на следващият месец за предходният.
Източници: НСИ, Агенция "Митници", НАП "Интрастат", Дирекции в МЗХГ – „Растениевъдство“, „Животновъдство“, „Идентификация на земеделски парцели“.

Пазарна ситуация при рапицата

През последните седмици, поради ограничените количества не бяха отчетени котировки за рапичното семе. Същото е било положението и през 2019 г., когато за м. февруари не са били обявени цени за рапично семе.

Средни месечни изкупни цени на рапица в страната, маркетингови години 2018/2019 г. и 2019/2020 г.



Източник: „САПИ“

Цената на френската рапица ФОБ Мозел се търгуваше в диапазон 394-402 евро/тон, пери 394-399 евро/тон за предишната седмица.

Средната цена на техн. рапица Украйна бе в диапазон 416-425 щ.д./тон , а през изминалият период е била в диапазон 420-425 щ.д./тон.

Европейски фючърсен пазар, €/t рапица

Към 14.02 обявените фючърсни доставки сравнени спрямо предходната седмица бяха както следва:

ФЮЧЪРС €/ТОН	07.02.	14.02.	промяна €/тон
рапица май 20	392.25	399.50	+7.25
рапица август 20	385.50	388.00	+2.50
рапица ноември 20	387.50	389.75	+2.25

Царевица

Предлагане: Общият ресурс от царевица в страната по оперативна информация за реколтна 2019/2020 г. към 14 февруари е в размер на 3 836 975 тона, в т.ч. - производство от 3 118 160 тона, влезли количества – 18 815 тона и преходен остатък от реколта 2018/2019 г. – 700 000 тона.

Потребление: Общото потребление на царевица към същата дата е 1 743 570 тона, от тях за вътрешно потребление 696 300 тона и напуснали количества 1 047 270 тона.

Запасите от царевица към 14.02.2020 г. по оперативна информация се оценяват на 2 093 405 тона.

Движение на царевица за периода 01.09.2019 г.– 14.02.2020 г.

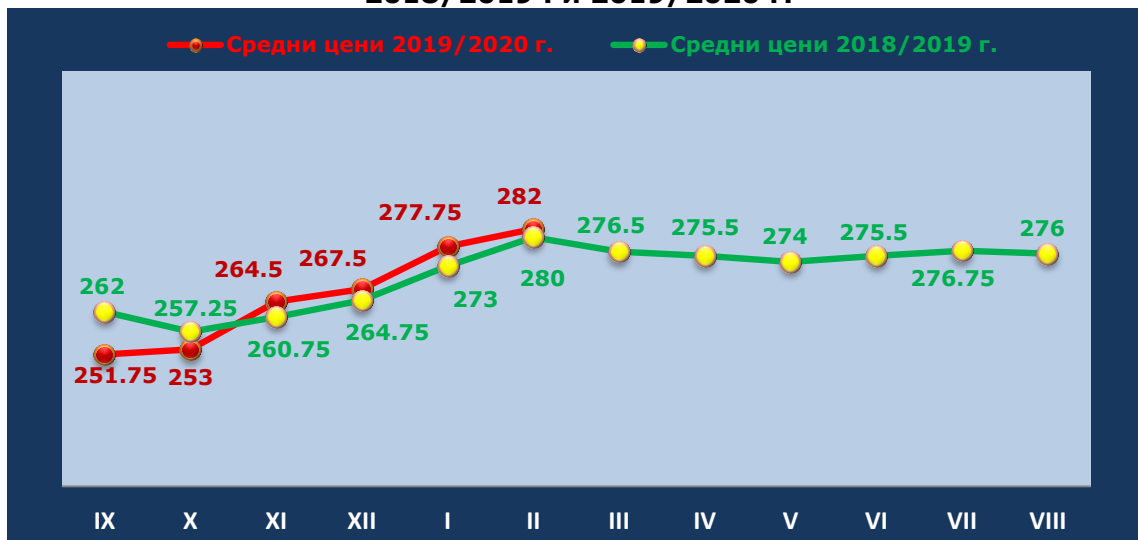
<i>I.Предлагане</i>	
1.Начални запаси, тона	700,000
2.Производство,тона	3,118,160
3.Внос и вътреобщностни доставки,тона	18,815
Общо предлагане,тона	3,836,975
<i>II. Потребление</i>	
1. Вътрешно потребление, тона	696,300
1.1.За храна и индустриална употреба , тона	485,700
1.2. За фураж, тона	210,600
1.3. За семена,тона	0
2. Износ и вътреобщностни доставки,тона	1,047,270
2.1. Вътреобщностни доставки, тона	355,300
2.2. Износ трети страни, тона	691,970
Общо потребление,тона	1,743,570
<i>III. Запаси, тона</i>	2,093,405

*Информацията от НАП "Интрастат" се предоставя до 22 число на следващият месец за предходният. Източници: НСИ, Агенция "Митници", НАП "Интрастат", Дирекции в МЗХГ – „Растениевъдство“, „Животновъдство, „Идентификация на земеделски парцели“.

Пазарна ситуация при царевицата

Средната цена на царевицата и тази седмица остана на ниво от 282 лв./тон. За месец февруари 2019 г. средната цена е била 280 лв./тон.

Средни месечни изкупни цени на царевица в страната, маркетингови години 2018/2019 . и 2019/2020 г.



Източник: „САПИ“

Цената на френската царевица FOB Бордо остана без промяна, диапазон 160-163 евро/тон.

FOB цената на Украинската царевица имаше леко намаление и бе между 180-182 щ.д./тон, при диапазон 182-185 щ.д./тон за предишната седмица.

Европейски фючърсен пазар , €/t царевица

Към 14.02.2020 г. обявените фючърсни доставки спрямо предходната седмица бяха както следва:

ФЮЧЪРС €/ТОН	07.02.	14.02.	промяна €/тон
царевица март 20	167.50	168.25	+0.75
царевица юни 20	172.50	172.25	-0.25
царевица авг 20	176.75	176.50	-0.25

Черен масладен слънчоглед

Предлагане: Общия ресурс от масладен слънчоглед за реколта 2019/2020 г., към 14 февруари по предварителна информация е в размер на 1 972 787 тона, от тях – производство 1 710 377 тона, влезли в страната 202 410 тона и преходен остатък от реколта 2018/2019 г. – 60 000 тона.

Потребление: Общото потребление на слънчогледово семе към същата дата по оперативна информация е в размер на 958 600 тона, от тях – 677 100 тона преработено в страната и 281 500 тона напуснали страната.

Запасите от масладен слънчоглед към 14 февруари по оперативна информация се оценяват на 1 014 187 тона.

**Движение на черен маслодаен слънчоглед
за периода 01.09.2019 г.– 14.02.2020 г.**

I.Предлагане	
1.Начални запаси, тона	60,000
2.Производство,тона	1,710,377
3.Внос и вътреобщностни доставки,тона	202,410
Общо предлагане,тона	1,972,787
II. Потребление	
1. Вътрешно потребление, тона	677,100
1.1.Употреба за слънчогледово масло, тона	518,900
1.2.Преработка в белен, тона	158,200
1.3. За семена,тона	
2. Износ и вътреобщностни доставки,тона	281,500
2.1. Вътреобщностни доставки, тона	256,800
2.2. Износ трети страни, тона	24,700
Общо потребление,тона	958,600
III. Запаси, тона	1,014,187

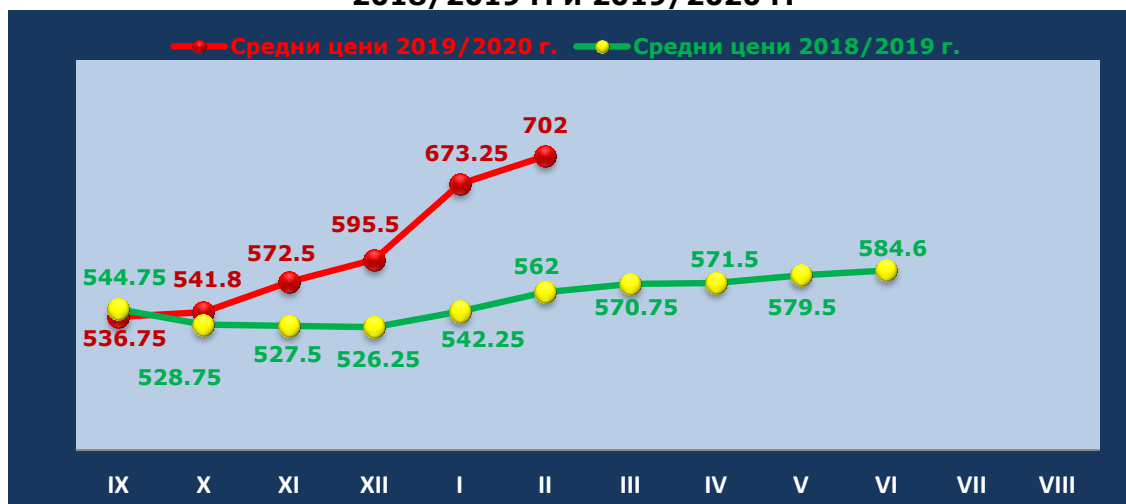
**Информацията от НАП "Интрастат" се предоставя до 22 число на следващият месец за предходният.
Източници: НСИ, Агенция "Митници", НАП "Интрастат", Дирекции в МЗХГ – „Растениевъдство“, „Животновъдство,
„Идентификация на земеделски парцели“.*

Пазарна ситуация при черен маслодаен слънчоглед

Средната цена на слънчогледа през изминалата седмица се повиши и бе на ниво от 703 лв./тон, при 701 лв./тон за предходната.

Средната цена за м. февруари 2019 г. е била на ниво от 562 лв./тон

Средни месечни изкупни цени на слънчоглед в страната, маркетингови години 2018/2019 г. и 2019/2020 г.



Източник: „САПИ“

ФОБ цената Сен Назер на френският маслодаен слънчоглед бе в диапазон 365-375 евро/тон и средна цена за периода от 369.50 евро/тон, при средна цена за предходната седмица от 372.50 евро/тон.

Понижението в цената на украинското слънчогледово олио продължи и през изминалата седмица, като в началото на периода бе с ниво от 735 щ.д./тон, в средата на седмицата ниво от 725 щ.д./тон, за да завърши с 710 щ.д./тон. Средната цена за периода бе на ниво от 725 щ.д./тон, при 733 щ.д./тон за предишната седмица.