



РЕПУБЛИКА БЪЛГАРИЯ

Министерство на земеделието, храните и горите
Дирекция „Растениевъдство“

ОПЕРАТИВЕН ЗЪРНЕН БАЛАНС ЗА НАЛИЧНИТЕ КОЛИЧЕСТВА ЗЪРНО В СТРАНАТА КЪМ 31.01.2020 г.

Обобщените данни са на база осъществения мониторинг за движението на зърното в и извън страната, оперативната информация за производство и потребление и събраната информация от подадените декларации за количеството налично зърно съхранявано в обектите за съхранение.

Предлагане: Общия ресурс от зърнени и маслодайни култури с които страната разполага към 31 януари 2020 година от културите – пшеница, ечемик, рапица, ръж, овес, тритикале, сорго, царевица, черен маслодаен слънчоглед и оризова арпа по оперативна информация е в размер на 13 193 579 тона, в това число:

- Произведени количества – 11 766 039 тона;
- Начални запаси – 1 186 100 тона;
- Внос и вътрешнообщностни доставки – 241 440 тона.

Потребление: Общото потребление на зърно, към 31.01.2020 г. е 7 518 760 тона, от които:

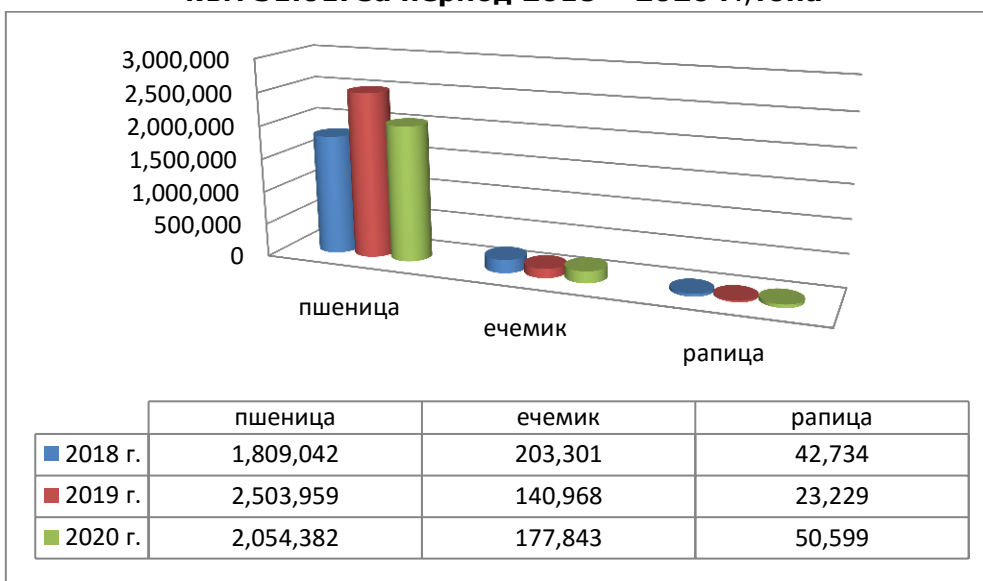
- напуснали количества – 4 971 010 тона,
- потребено в страната – 2 547 750 тона /човешка консумация, индустриална употреба, фураж и семена/.

Наличните зърнени запаси към 31 януари 2020 година се оценяват на 5 674 819 тона.

Към 31.01.2020 г. на територията на страната са обявени 4 090 бр. обекти за съхранение на зърно с общ капацитет в размер на 15 992 760 тона.

По подадените декларации в ОД „Земеделие“, съхраняваното количество зърно в обектите за съхранение пшеница, ечемик, рапица, ръж, овес, тритикале, сорго, царевица, слънчоглед, оризова арпа и соя към 31.01.2020 г. е в размер на 4 410 236 тона, в т.ч. ръж – 3 166 тона, овес – 3 215 тона, тритикале – 7 422 тона, оризова арпа – 35 521 тона, соя – 6 434 тона.

Зърнени запаси в страната по оперативен баланс на пшеница, ечемик и рапица към 31.01. за период 2018 – 2020 г., тона



Пшеница



Оперативен баланс към 31.01.2020 г.

I. Предлагање	
1. Начални запаси, тона	400,000
2. Производство, тона	5,827,592
3. Внос и вътреобщностни доставки, тона	14,600
Общо предлагање, тона	6,242,192
II. Потребление	
1. Вътрешно потребление, тона	984,900
1.1. За човешка консумация, тона	435,200
1.2. За фураж, тона	253,600
1.3. За семена, тона	260,000
1.4. Индустириална употреба, тона	36,100
2. Износ и вътреобщностни доставки, тона	3,202,910
2.1. Вътреобщностни доставки, тона	1,776,560
2.2. Износ трети страни, тона	1,426,350
Общо потребление, тона	4,187,810
III. Запаси, тона	
	2,054,382

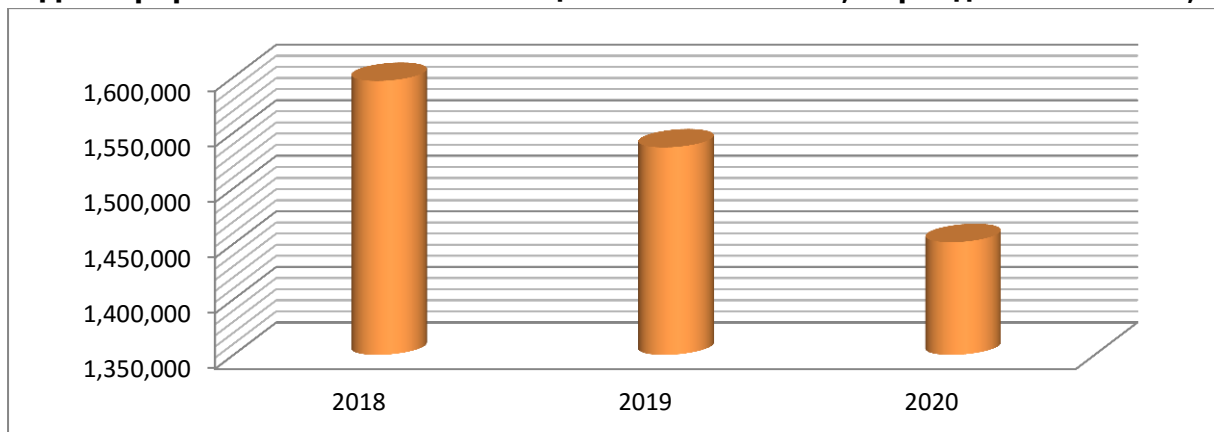
Информацията от НАП "Интрастат" се предоставя до 22 число на следващият месец за предходния.
Източници: НСИ, Агенция "Митници", НАП "Интрастат", Дирекции в МЗХГ - Главна дирекция „Земеделие и регионална политика“, „Животновъдство“, „Директни плащания и идентификация на земеделски парцели“

Предлагање: По оперативна информация, общият ресурс с който страната разполага към 31 януари за реколтна 2019/2020 г. е в размер на 6 242 192 тона, от които, произведени количества 5 827 592 тона, влезли в страната 14 600 тона и преходен остатък от реколтна 2018/2019 г. - 400 000 тона.

Потребление: Към 31.01.2020 г. общото потребление на пшеница е 4 187 810 тона, от тях: за потребление в страната 984 900 тона и напуснали количества в размер на 3 202 910 тона.

Запасите от пшеница по оперативна информация към 31 януари се оценяват на 2 054 382 тона.

Декларирани количества пшеница в ОСЗ към 31.01, период 2018 -2020 г., тона



Ечемик



Оперативен баланс към 31.01.2020 г.

I. Предлагање	
1. Начални запаси, тона	4,500
2. Производство, тона	546,858
3. Внос и вътреобщностни доставки, тона	14,265
Общо предлагање, тона	565,623
II. Потребление	
1. Вътрешно потребление, тона	205,200
1.1. За производство на пиво, тона	46,400
1.2. За фураж, тона	118,800
1.3. За семена, тона	40,000
2. Износ и вътреобщностни доставки, тона	182,580
2.1. Вътреобщностни доставки, тона	58,280
2.2. Износ трети страни, тона	124,300
Общо потребление, тона	387,780
III. Запаси, тона	
	177,843

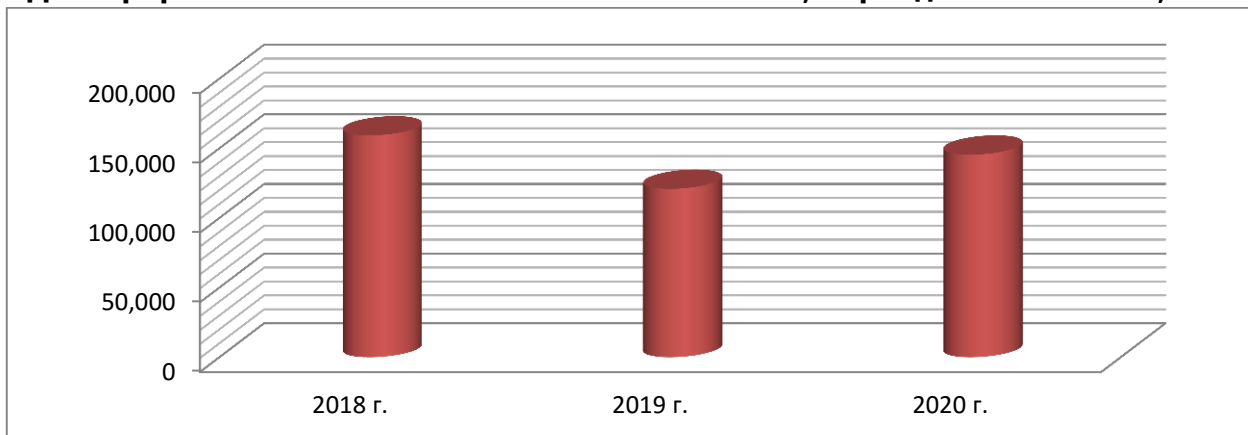
*Информацията от НАП "Интрастат" се предоставя до 22 число на следващият месец за предходния.
Източници: НСИ, Агенция "Митници", НАП "Интрастат", Дирекции в МЗХГ - Главна дирекция „Земеделие и регионална политика“, „Животновъдство“, „Директни плащания и идентификация на земеделски парцели“

Предлагање: Общият ресурс от ечемик с който страната разполага за реколтна 2019/2020 година към 31 януари по предварителна информация е в размер на 565 623 тона, в т.ч - производство в размер на 546 858 тона, влезли в страната 14 265 тона и преходен остатък от реколта 2018/2019 г. – 4 500 тона.

Потребление: Общото потребление на ечемик към 31 януари е в размер на 387 780 тона, от които: вътрешно потребление 205 200 тона и напуснали страната количества – 182 580 тона.

Запасите от ечемик към 31.01.2020 г. по оперативна информация се оценяват на 177 843 тона.

Декларираны количества ечемик в ОСЗ към 31.01, период 2018 - 2020 г., тона



Рапица



Оперативен баланс към 31.01.2020 г.

I. Предлагане	
1. Начални запаси, тона	6,800
2. Производство, тона	400,599
3. Внос и вътреобщностни доставки, тона	16,800
Общо предлагане, тона	424,199
II. Потребление	
1. Вътрешно потребление, тона	52,800
1.1. За производство на масло и биодизел, тона	52,800
2. Износ и вътреобщностни доставки, тона	320,800
2.1. Вътреобщностни доставки, тона	320,800
2.2. Износ трети страни, тона	0
Общо потребление, тона	373,600
III. Запаси, тона	
	50,599

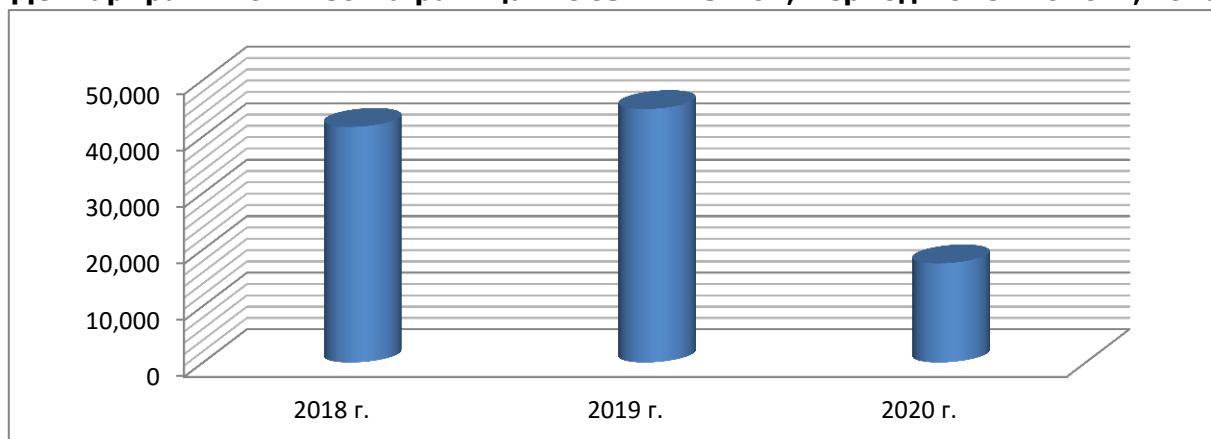
*Информацията от НАП "Интрастат" се предоставя до 22 число на следващият месец за предходния.
Източници: НСИ, Агенция "Митници", НАП "Интрастат", Дирекции в МЗХГ - Главна дирекция „Земеделие и регионална политика“, „Животновъдство“, „Директни плащания и идентификация на земеделски парцели“

Предлагане: Общият ресурс от рапично семе с който страната разполага за реколтна 2019/2020 г. към 31 януари по оперативна информация е в размер на 424 199 тона, от които – производство 400 599 тона, влезли количества 16 800 тона и преходен остатък от 6 800 тона.

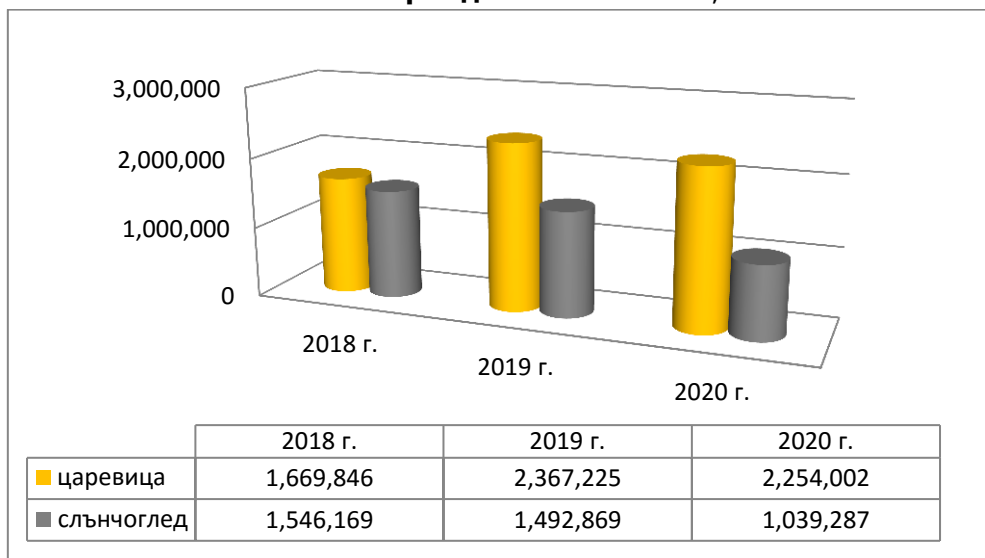
Потребление: Общото потребление към същата дата е в размер на 373 600 тона в т.ч. потребление в страната 52 800 т. и напуснали количества страната - 320 800 тона.

Запасите към 31.01.2020 г. по оперативна информация се оценяват на 50 599 тона.

Декларираните количества рапица в ОСЗ към 31.01, период 2018 -2020 г., тона



Зърнени запаси в страната по оперативен баланс на царевица и слънчоглед към 31.01. за период 2018 – 2020 г., тона



Царевица



Оперативен баланс към 31.01.2020 г.

I. Предлагане	
1. Начални запаси, тона	700,000
2. Производство, тона	3,118,160
3. Внос и вътреобщностни доставки, тона	18,815
Общо предлагане, тона	3,836,975
II. Потребление	
1. Вътрешно потребление, тона	629,600
1.1. За храна и индустриална употреба, тона	436,800
1.2. За фураж, тона	192,800
1.3. За семена, тона	0
2. Износ и вътреобщностни доставки, тона	953,370
2.1. Вътреобщностни доставки, тона	308,800
2.2. Износ трети страни, тона	644,570
Общо потребление, тона	1,582,970
III. Запаси, тона	2,254,005

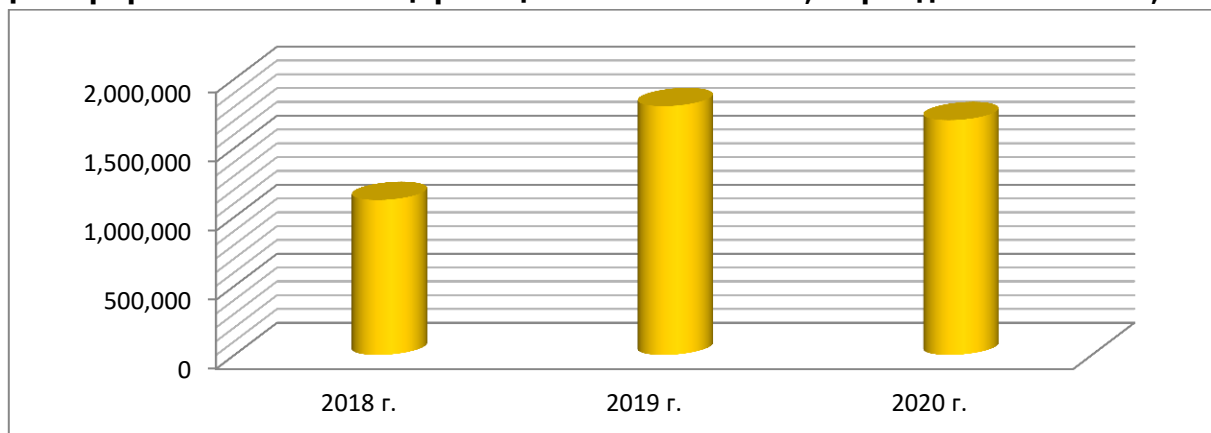
*Информацията от НАП "Интрастат" се предоставя до 22 число на следващият месец за предходния.
Източници: НСИ, Агенция "Митници", НАП "Интрастат", Дирекции в МЗХГ - Главна дирекция „Земеделие и регионална политика“, „Животновъдство“, „Директни плащания и идентификация на земеделски парцели“

Предлагане: Общият ресурс от царевица в страната по оперативна информация за реколтна 2019/2020 г. към 31 януари е в размер на 3 836 975 тона, в т.ч. - производство от 3 118 160 тона, влезли количества – 18 815 тона и преходен остатък от реколта 2018/2019 г. – 700 000 тона.

Потребление: Общото потребление на царевица към същата дата е 1 582 970 тона, от тях за вътрешно потребление 629 600 тона и напуснали количества 953 370 тона.

Запасите от царевица към 31.01.2020 г. по оперативна информация се оценяват на 2 254 005 тона.

Декларирани количества царевица в ОСЗ към 31.01, период 2018 -2020 г., тона



Черен маслодаен слънчоглед



Оперативен баланс към 31.01.2020 г.

I. Предлагане	
1. Начални запаси, тона	60,000
2. Производство, тона	1,710,377
3. Внос и вътреобщностни доставки, тона	160,110
Общо предлагане, тона	1,930,487
II. Потребление	
1. Вътрешно потребление, тона	609,700
1.1. Употреба за слънчогледово масло, тона	470,800
1.2. Преработка в белен, тона	138,900
1.3. За семена, тона	
2. Износ и вътреобщностни доставки, тона	281,500
2.1. Вътреобщностни доставки, тона	256,800
2.2. Износ трети страни, тона	24,700
Общо потребление, тона	891,200
III. Запаси, тона	
	1,039,287

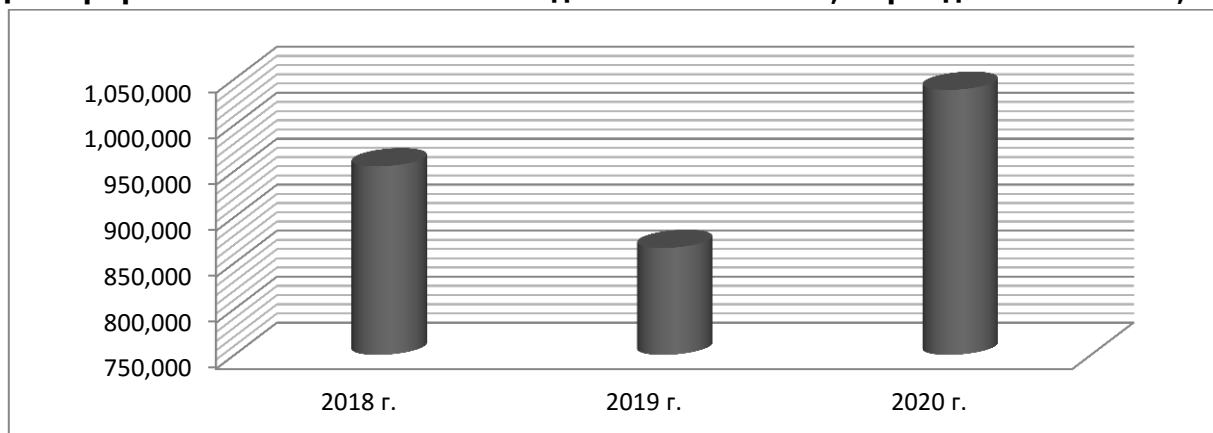
*Информацията от НАП "Интрастат" се предоставя до 22 число на следващият месец за предходния.
Източници: НСИ, Агенция "Митници", НАП "Интрастат", Дирекции в МЗХГ - Главна дирекция „Земеделие и регионална политика“, „Животновъдство“, „Директни плащания и идентификация на земеделски парцели“

Предлагане: Общия ресурс от маслодаен слънчоглед за реколтната 2019/2020 г., към 31 януари по предварителна информация е в размер на 1 930 487 тона, от тях – производство 1 710 377 тона, влезли в страната 160 110 тона и преходен остатък от реколтата 2018/2019 г. – 60 000 тона.

Потребление: Общото потребление на слънчогледово семе към същата дата по оперативна информация е в размер на 891 200 тона, от тях – 609 700 тона преработено в страната и 281 500 тона напуснали страната.

Запасите от маслодаен слънчоглед към 31 януари по оперативна информация се оценяват на 1 039 287 тона.

Декларирани количества слънчоглед в ОСЗ към 31.01, период 2018 -2020 г., тона



Декларирани наличности от зърно по области /тон/, към 31.01.2020 г.

ОБЛАСТ	ОБИКНОВЕНА ПШЕНИЦА	ЕЧЕМИК	ЦАРЕВИЦА	СЛЪНЧОГЛЕД	РАПИЦА	РЪЖ	ОВЕС	ТРИТИКАЛЕ	ОРИЗОВА АРПА	СОЯ
БЛАГОЕВГРАД	14,428	3,089	8,687	120	0	0	47	105	0	0
БУРГАС	217,660	12,764	72,841	30,804	9,326	840	91	0	0	76
ВАРНА	191,452	8,158	152,752	142,719	4,189	0	185	0	0	0
В. ТЪРНОВО	58,236	8,411	181,022	101,460	176	102	551	1	0	122
ВИДИН	27,759	8,117	33,416	38,380	0	10	83	0	0	17
ВРАЦА	60,237	1,409	86,693	47,014	0	108	111	46	0	215
ГАБРОВО	3,513	247	6,070	3,283	0	0	27	0	0	0
ДОБРИЧ	243,006	6,374	293,604	102,451	365	265	0	379	0	36
КЪРДЖАЛИ	420	0	1,215	0	0	0	0	0	0	0
КЮСТЕНДИЛ	9,027	1,435	1,441	775	1	31	387	100	0	0
ЛОВЕЧ	11,387	325	17,166	272	0	488	94	0	0	14
МОНТАНА	81,771	4,629	117,493	31,542	11	0	97	383	0	81
ПАЗАРДЖИК	9,827	5,067	10,502	16,571	8	0	118	65	15,246	0
ПЕРНИК	2,216	378	624	477	0	0	21	0	0	0
ПЛЕВЕН	47,573	15,418	220,222	91,891	0	0	377	0	0	5,869
ПЛОВДИВ	79,178	3,871	54,222	30,265	7	1,238	256	4,952	19,993	0
РАЗГРАД	42,238	6,378	74,554	44,118	13	11	93	178	0	0
РУСЕ	52,967	1,685	89,054	38,161	3,382	0	93	0	0	0
СИЛИСТРА	16,190	1,465	38,165	50,249	0	0	0	0	0	0
СЛИВЕН	24,356	966	11,349	3,474	0	0	10	20	0	0
СМОЛЯН	625	39	929	0	0	0	0	0	0	0
СОФИЯ ГРАД	44,683	50	1,500	40	0	0	0	0	0	0
СОФИЯ ОБЛАСТ	18,675	654	41,143	267	0	52	0	0	0	0
СТАРА ЗАГОРА	16,056	5,829	14,440	60,296	0	11	0	35	282	4
ТЪРГОВИЩЕ	41,882	9,383	128,219	121,839	61	0	93	87	0	0
ХАСКОВО	55,926	13,626	5,104	10,142	0	0	3	166	0	0
ШУМЕН	34,313	15,695	35,610	13,680	0	7	422	543	0	0
ЯМБОЛ	45,875	10,037	3,738	57,885	13	3	57	362	0	0