



РЕПУБЛИКА БЪЛГАРИЯ

Министерство на земеделието, храните и горите
Дирекция „Растениевъдство“

ОБЗОР ЗА СЪСТОЯНИЕТО НА ЗЪРНЕНИЯ ПАЗАР И ДВИЖЕНИЕ НА ЗЪРНОТО В СТРАНАТА ЗА ПЕРИОДА 29.11.2019 - 06.12.2019 Г.

Пшеница

Предлагане: По оперативна информация, общият ресурс с който страната разполага към 06 декември за реколтна 2019/2020 г. е в размер на 6 234 892 тона, от които, произведени количества 5 827 592 тона, влезли в страната 7 300 тона и преходен остатък от реколтна 2018/2019 г. - 400 000 тона.

Потребление: Към 06.12.2019 г. общото потребление на пшеница е 3 626 810 тона, от тях: за потребление в страната 807 800 тона и напуснали количества в размер на 2 819 010 тона.

Запасите от пшеница по оперативна информация към 06 декември се оценяват на 2 608 082 тона.

Движение на пшеница за периода 01.07.2019 г. – 06.12.2019 г.

I. Предлагане	
1. Начални запаси, тона	400,000
2. Производство, тона	5,827,592
3. Внос и вътреобщностни доставки, тона	7,300
Общо предлагане, тона	6,234,892
II. Потребление	
1. Вътрешно потребление, тона	807,800
1.1. За човешка консумация, тона	324,700
1.2. За фураж, тона	196,000
1.3. За семена, тона	260,000
1.4. Индустриална употреба, тона	27,100
2. Износ и вътреобщностни доставки, тона	2,819,010
2.1. Вътреобщностни доставки, тона	1,541,260
2.2. Износ трети страни, тона	1,277,750
Общо потребление, тона	3,626,810
III. Запаси, тона	2,608,082

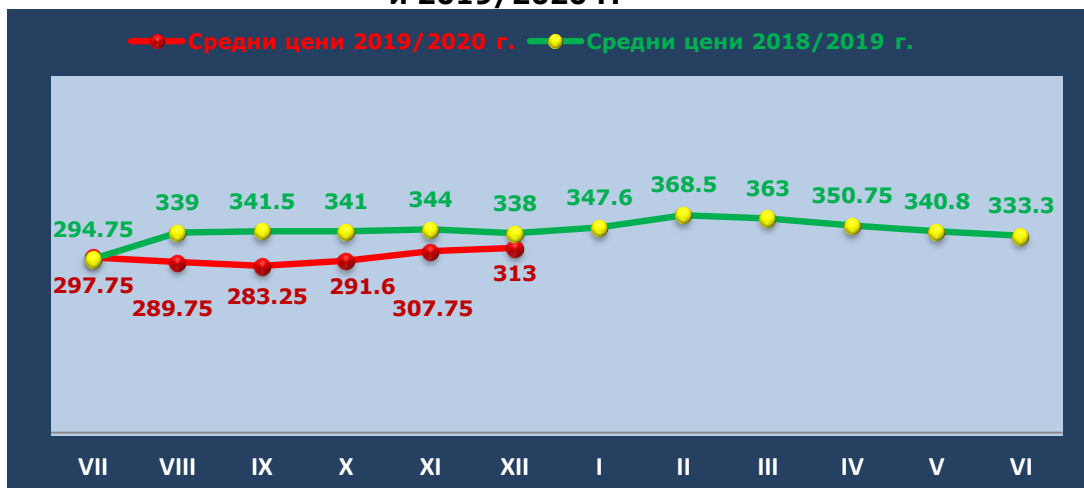
*Информацията от НАП "Интрастат" се предоставя до 22 число на следващият месец за предходния.
Източници: НСИ, Агенция "Митници", НАП "Интрастат", Дирекции в МЗХГ – „Растениевъдство“, „Животновъдство“, „Идентификация на земеделски парцели“.

Пазарна ситуация при пшеницата

Хлебната пшеница бе с изкупна цена от 313 лв./тон, при 312 лв./тон за предходния период.

За месец декември 2018 г. средната цена е била с котировка от 338.00 лв./тон. Цената на фуражната пшеница остана на ниво от 299 лв./тон.

Средни месечни изкупни цени в страната, маркетингови години 2018/2019 г. и 2019/2020 г.



Източник: „САПИ“

Френска пшеница ФОБ Руан се търгуваше в диапазон 179 - 182 евро/тон, при цена за предходният период в рамките на 176-180 евро/тон.

Украинската пшеницата с 11.5% протеини бе между 206-207 щ.д./тон, а с 12.5% протеини бе с цена 208-209 щ.д./тон. Фуражната пшеница се движеше между 201-202 щ.д./тон.

Средната цена на руската пшеница с 12,5% протеини се движеше в рамките на 209-211 щ.д./тон.

Европейски фючърсен пазар, €/t пшеница

Към 06.12.2019 г. обявените фючърсни доставки сравнени спрямо предходната седмица бяха както следва:

ФЮЧЪРС €/ТОН	29.11.	06.12.	промяна €/тон
пшеница март 20	185.75	183.25	-2.50
пшеница май 20	186.50	183.75	-2.75
пшеница септември 20	181.50	179.50	-2.00

Ечемик

Предлагане: Общият ресурс от ечемик с който страната разполага за реколтна 2019/2020 година към 06 декември по предварителна информация е в размер на 564 023 тона, в т.ч - производство в размер на 546 858 тона, влезли в страната 12 665 тона и преходен остатък от реколта 2018/2019 г. – 4 500 тона.

Потребление: Общото потребление на ечемик към 06 декември е в размер на 339 075 тона, от които: вътрешно потребление 162 450 тона и напуснали страната количества – 176 625 тона.

Запасите от ечемик към 06.12.2019 г. по оперативна информация се оценяват на 224 948 тона.

Движение на ечемик за периода 01.07.2019 г.– 06.12.2019 г.

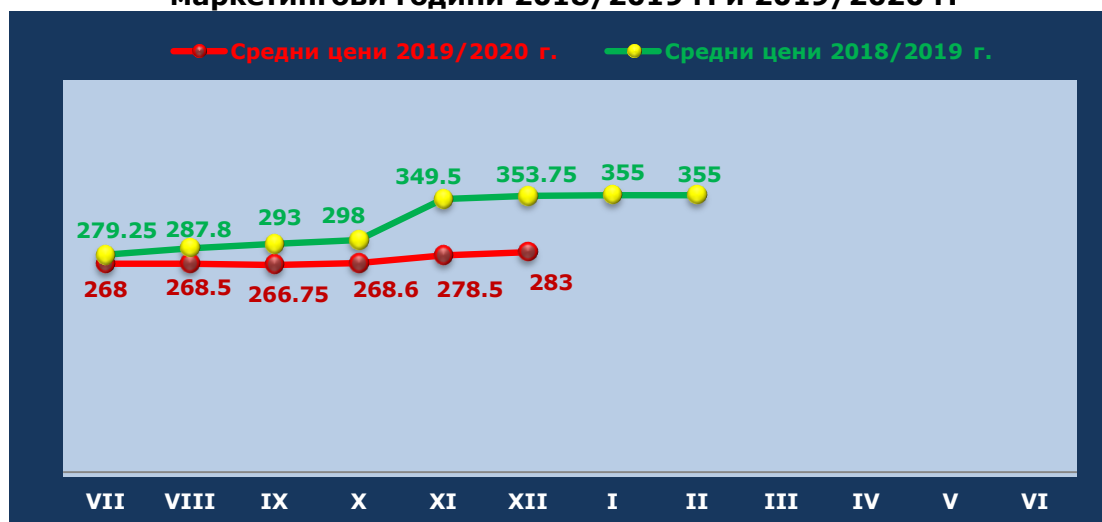
I.Предлагане	
1.Начални запаси, тона	4,500
2.Производство,тона	546,858
3.Внос и вътреобщностни доставки,тона	12,665
Общо предлагане,тона	564,023
II. Потребление	
1. Вътрешно потребление, тона	162,450
1.1.За производство на пиво, тона	35,150
1.2. За фураж,тона	87,300
1.3. За семена,тона	40,000
2. Износ и вътреобщностни доставки,тона	176,625
2.1. Вътреобщностни доставки, тона	53,500
2.2. Износ трети страни, тона	123,125
Общо потребление,тона	339,075
III. Запаси, тона	
	224,948

*Информацията от НАП "Интрастат" се предоставя до 22 число на следващият месец за предходният.
Източници: НСИ, Агенция "Митници", НАП "Интрастат", Дирекции в МЗХГ – „Растениевъдство“, „Животновъдство, „Идентификация на земеделски парцели“.

Пазарна ситуация при ечемика

Цената на фуражния ечемик запази нивото си от 283 лв./тон.
За месец декември 2018 г. средната цена е била на ниво от 353,75 лв./тон,
При пивоварния ечемик няма отчетени котировки.

Средни месечни изкупни цени на фуражен ечемик в страната, маркетингови години 2018/2019 г. и 2019/2020 г.



Източник: „САПИ“

ФОБ цена Руан на френския фуражен ечемик се движеше в диапазон 163-166 евро/тон и средна цена от 164,33 евро/тон.

Цената на Украинския фуражен ечемик остана в рамките на 187-188 щ.д./тон.

Рапица

Предлагане: Общият ресурс от рапично семе с който страната разполага за реколтна 2019/2020 г. към 06 декември по оперативна информация е в размер на 424 199 тона, от които – производство 400 599 тона, влезли количества 16 800 тона и преходен остатък от 6 800 тона.

Потребление: Общото потребление към същата дата е в размер на 358 612 тона в т.ч. потребление в страната 39 850 т. и напуснали количества страната 318 762 тона.

Запасите към 06.12.2019 г. по оперативна информация се оценяват на 65 587 тона.

Движение на рапица за периода 01.07.2019 г. – 06.12.2019 г.

I. Предлагане	
1. Начални запаси, тона	6,800
2. Производство, тона	400,599
3. Внос и вътреобщностни доставки, тона	16,800
Общо предлагане, тона	424,199
II. Потребление	
1. Вътрешно потребление, тона	39,850
1.1. За производство на масло и биодизел, тона	39,850
2. Износ и вътреобщностни доставки, тона	318,762
2.1. Вътреобщностни доставки, тона	318,762
2.2. Износ трети страни, тона	0
Общо потребление, тона	358,612
III. Запаси, тона	
	65,587

*Информацията от НАП "Интрастат" се предоставя до 22 число на следващият месец за предходният.
Източници: НСИ, Агенция "Митници", НАП "Интрастат", Дирекции в МЗХГ – „Растениевъдство“, „Животновъдство“, „Идентификация на земеделски парцели“.

Пазарна ситуация при рапицата

През изминалата седмица средната цена на рапичното семе остана на нивото си от предходната седмица - 683 лв./тон.

За същият месец на 2018 г. не са били обявени котировки за рапица.

Средни месечни изкупни цени на рапица в страната, маркетингови години 2018/2019 г. и 2019/2020 г.



Източник: „САПИ“

Цената на френската рапица FOB Мозел през изминалата седмица се движеше в диапазон 395-402 евро/тон и средна цена за периода от 397.83 евро/тон, при диапазон 393-397 евро/тон за предходният период.

Техн. рапица Украйна се търгуваше между 420-422 щ.д./тон.

Европейски фючърсен пазар, €/t рапица

Към 06.12 обявените фючърсни доставки сравнени спрямо предходната седмица бяха както следва:

ФЮЧЪРС €/ТОН	29.11.	06.12.	промяна €/тон
рапица февруари 20	389.75	397.00	+7.25
рапица май 20	386.00	391.50	+5.50
рапица август 20	372.00	377.75	+5.75

Царевица

Предлагане: Общият ресурс от царевица в страната по оперативна информация за реколтна 2019/2020 г. към 06 декември е в размер на 3 816 424 тона, в т.ч. - производство от 3 114 892 тона, влезли количества - 1 532 тона и преходен остатък от реколта 2018/2019 г. – 700 000 тона.

Потребление: Общото потребление на царевица е 1 038 410 тона, от тях за вътрешно потребление 392 000 тона и напуснали количества 646 410 тона.

Запасите от царевица към 06.12.2019 г. по оперативна информация се оценяват на 2 778 014 тона.

Движение на царевица за периода 01.09.2019 г.– 06.12.2019 г.

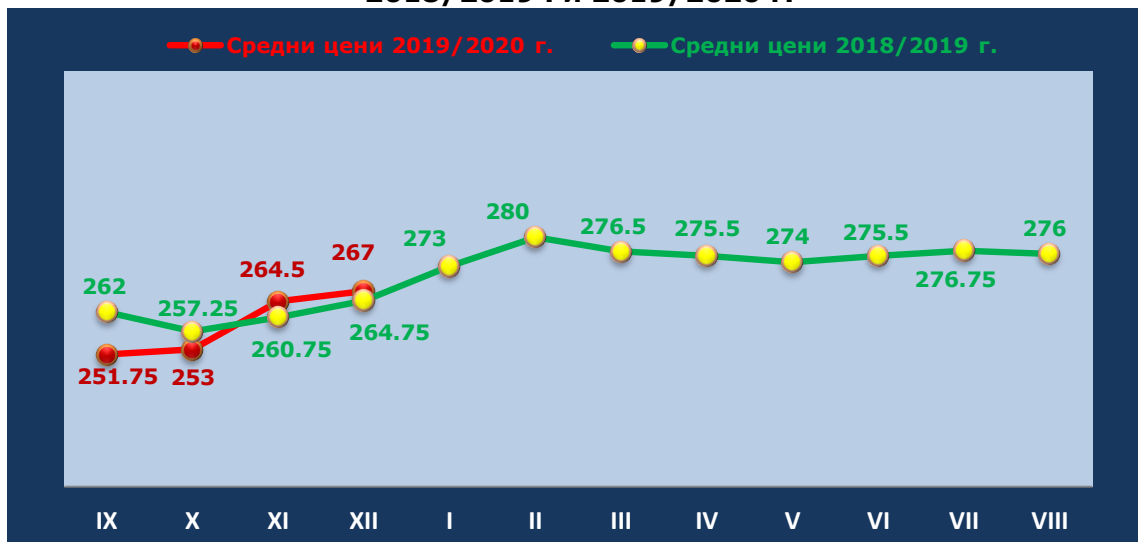
I. Предлагане	
1. Начални запаси, тона	700,000
2. Производство, тона	3,114,892
3. Внос и вътреобщностни доставки, тона	1,532
Общо предлагане, тона	3,816,424
II. Потребление	
1. Вътрешно потребление, тона	392,000
1.1. За храна и индустриална употреба, тона	265,900
1.2. За фураж, тона	126,100
1.3. За семена, тона	0
2. Износ и вътреобщностни доставки, тона	646,410
2.1. Вътреобщностни доставки, тона	214,440
2.2. Износ трети страни, тона	431,970
Общо потребление, тона	1,038,410
III. Запаси, тона	
	2,778,014

*Информацията от НАП "Интрастат" се предоставя до 22 число на следващият месец за предходният. Източници: НСИ, Агенция "Митници", НАП "Интрастат", Дирекции в МЗХГ – „Растениевъдство“, „Животновъдство“, „Идентификация на земеделски парцели“.

Пазарна ситуация при царевицата

Цената на царевицата остана на нивото си от предходният период - 267 лв./тон.
За същият месец на 2018 г. средната изкупна цена е била 264.75 лв./тон.

Средни месечни изкупни цени на царевица в страната, маркетингови години 2018/2019 . и 2019/2020 г.



Източник: „САПИ“

Цената на френската царевица ФОБ Бордо остана в диапазон 159-161 евро/тон.
ФОБ цената на Украинската царевица бе в рамките на 169-170 щ.д./тон.

Европейски фючърсен пазар , €/t царевица

Към 06.12.2019 г. обявените фючърсни доставки спрямо предходната седмица бяха както следва:

ФЮЧЪРС €/ТОН	29.11.	06.12.	промяна €/тон
царевица януари 20	166.00	164.75	-1.25
царевица март 20	169.00	168.50	-0.50
царевица юни 20	173.50	174.25	+0.75

Черен маслодаен слънчоглед

Предлагане: Общия ресурс от маслодаен слънчоглед за реколтната 2019/2020 г., към 06 декември по предварителна информация е в размер на 1 863 521 тона, от тях – производство 1 710 221 тона, влезли в страната 93 300 тона и преходен остатък от реколта 2018/2019 г. – 60 000 тона.

Потребление: Общото потребление на слънчогледово семе по оперативна информация е в размер на 548 800 тона, от тях – 392 100 тона преработено в страната и 156 700 тона напуснали страната.

Запасите от маслодаен слънчоглед към 06 декември по оперативна информация се оценяват на 1 314 721 тона.

**Движение на черен маслодаен слънчоглед
за периода 01.09.2019 г.– 06.12.2019 г.**

I.Предлагане	
1.Начални запаси, тона	60,000
2.Производство,тона	1,710,221
3.Внос и вътреобщностни доставки,тона	93,300
Общо предлагане,тона	1,863,521
II. Потребление	
1. Вътрешно потребление, тона	392,100
1.1.Употреба за слънчогледово масло, тона	303,900
1.2.Преработка в белен, тона	88,200
1.3. За семена,тона	
2. Износ и вътреобщностни доставки,тона	156,700
2.1. Вътреобщностни доставки, тона	134,100
2.2. Износ трети страни, тона	22,600
Общо потребление,тона	548,800
III. Запаси, тона	
	1,314,721

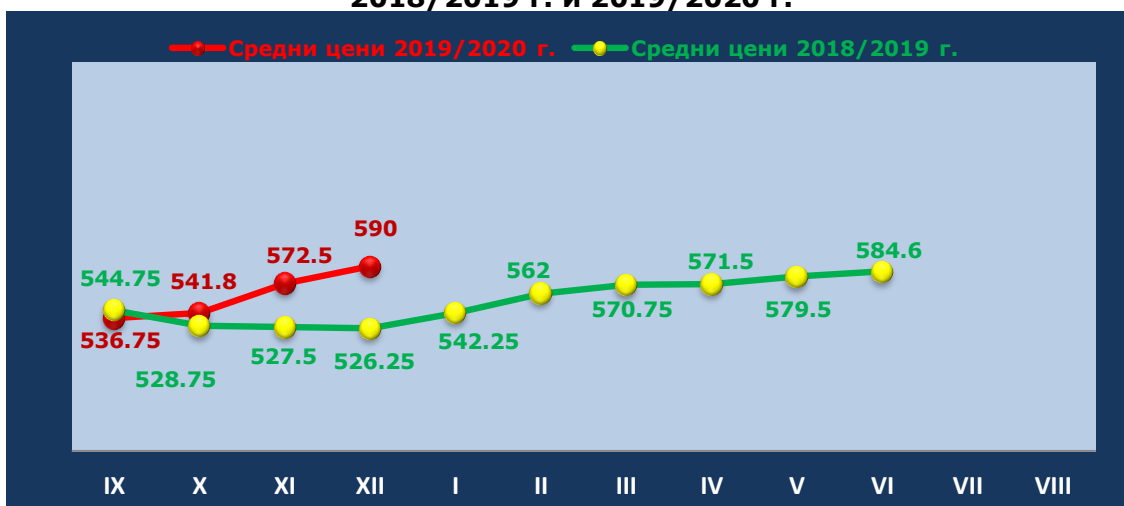
**Информацията от НАП "Интрастат" се предоставя до 22 число на следващият месец за предходния.
Източници: НСИ, Агенция "Митници", НАП "Интрастат", Дирекции в МЗХГ – „Растениевъдство“, „Животновъдство,
„Идентификация на земеделски парцели“.*

Пазарна ситуация при черен маслодаен слънчоглед

Повишение имаше и тази седмица при изкупната цена на слънчогледа от 588 лв./тон на 590 лв./тон.

Средната цена за м. декември е била на ниво от 526.25 лв./тон.

Средни месечни изкупни цени на слънчоглед в страната, маркетингови години 2018/2019 г. и 2019/2020 г.



Източник: „САПИ“

ФОБ цената Сен Назер на френският маслодаен слънчоглед бе в диапазон 332-337 евро/тон.

Цената на украинското слънчогледово олио, бе между 720-725 щ.д./тон. и средна цена от 721.83 щ.д./тон.