



РЕПУБЛИКА БЪЛГАРИЯ

Министерство на земеделието, храните и горите
Дирекция „Растениевъдство“

ОБЗОР ЗА СЪСТОЯНИЕТО НА ЗЪРНЕНИЯ ПАЗАР И ДВИЖЕНИЕ НА ЗЪРНОТО В СТРАНАТА ЗА ПЕРИОДА 22.11.2019 - 29.11.2019 Г.

Пшеница

Предлагане: По оперативна информация, общият ресурс с който страната разполага към 29 ноември за реколтна 2019/2020 г. е в размер на 6 234 892 тона, от които, произведени количества 5 827 592 тона, влезли в страната 7 300 тона и преходен остатък от реколтна 2018/2019 г. - 400 000 тона.

Потребление: Към 29.11.2019 г. общото потребление на пшеница е 3 526 860 тона, от тях: за потребление в страната 784 550 тона и напуснали количества в размер на 2 742 310 тона.

Запасите от пшеница по оперативна информация към 29 ноември се оценяват на 2 708 032 тона.

Движение на пшеница за периода 01.07.2019 г. – 29.11.2019 г.

I. Предлагане	
1. Начални запаси, тона	400,000
2. Производство, тона	5,827,592
3. Внос и вътреобщностни доставки, тона	7,300
Общо предлагане, тона	6,234,892
II. Потребление	
1. Вътрешно потребление, тона	784,550
1.1. За човешка консумация, тона	310,800
1.2. За фураж, тона	187,800
1.3. За семена, тона	260,000
1.4. Индустриална употреба, тона	25,950
2. Износ и вътреобщностни доставки, тона	2,742,310
2.1. Вътреобщностни доставки, тона	1,533,660
2.2. Износ трети страни, тона	1,208,650
Общо потребление, тона	3,526,860
III. Запаси, тона	2,708,032

*Информацията от НАП "Интрастат" се предоставя до 22 число на следващият месец за предходния.
Източници: НСИ, Агенция "Митници", НАП "Интрастат", Дирекции в МЗХГ – „Растениевъдство“, „Животновъдство“, „Идентификация на земеделски парцели“.

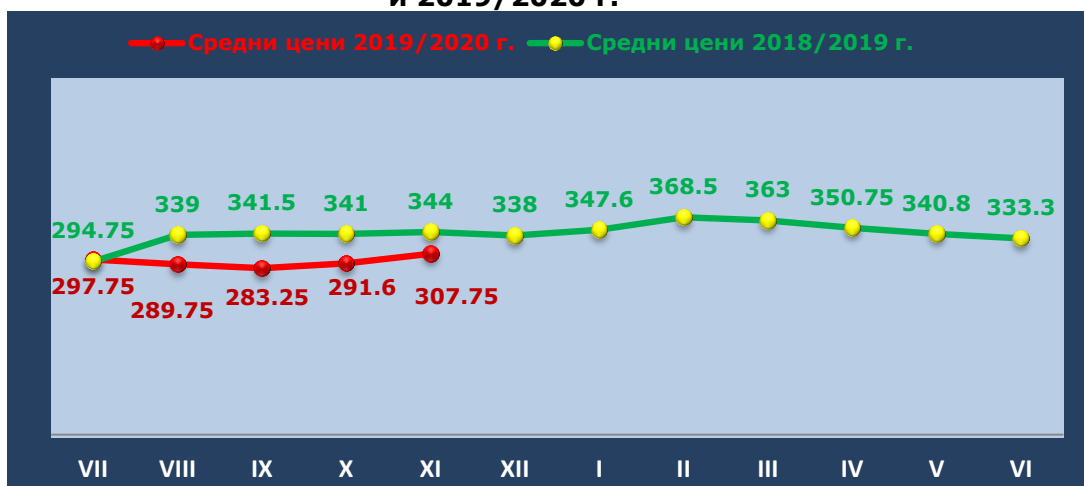
Пазарна ситуация при пшеницата

Изкупната цена на хлебната пшеница се задържа на ниво от 312 лв./тон.

За месец ноември средната цена е на ниво от 307,75 лв./тон, като за същият месец на 2018 г. е била с котировка от 344.00 лв./тон.

Цената на фуражната пшеница също остана с цена от 299 лв./тон.

Средни месечни изкупни цени в страната, маркетингови години 2018/2019 г. и 2019/2020 г.



Източник: „САПИ“

Цената на френска пшеница FOB Руан имаше леко повишение и се търгуваше в диапазон 176 - 180 евро/тон, при средна цена за периода от 178.25 евро/тон. Украинската пшеницата с 11.5% протеини също отбеляза леко повишение и бе между 204-2064 щ.д./тон, а с 12.5% протеини бе с цена 206-208 щ.д./тон. Фуражната пшеница се движеше между 199-201 щ.д./тон.

Средната цена на руската пшеница с 12,5% протеини се движеше в рамките на 207-209 щ.д./тон.

Европейски фючърсен пазар, €/t пшеница

Към 29.11.2019 г. обявените фючърсни доставки сравнени спрямо предходната седмица бяха както следва:

ФЮЧЪРС €/ТОН	22.11.	29.11.	промяна €/тон
пшеница декември 19	179.50	185.50	+6.00
пшеница март 20	181.00	185.75	+4.75
пшеница май 20	182.25	186.50	+2.00

Ечемик

Предлагане: Общият ресурс от ечемик с който страната разполага за реколтна 2019/2020 година към 29 ноември по предварителна информация е в размер на 564 023 тона, в т.ч - производство в размер на 546 858 тона, влезли в страната 12 665 тона и преходен остатък от реколта 2018/2019 г. – 4 500 тона.

Потребление: Общото потребление на ечемик към 29 ноември е в размер на 332 855 тона, от които: вътрешно потребление 157 100 тона и напуснали страната количества – 175 755 тона.

Запасите от ечемик към 29.11.2019 г. по оперативна информация се оценяват на 231 168 тона.

Движение на ечемик за периода 01.07.2019 г.– 29.11.2019 г.

I.Предлагане	
1.Начални запаси, тона	4,500
2.Производство,тона	546,858
3.Внос и вътреобщностни доставки,тона	12,665
Общо предлагане,тона	564,023
II. Потребление	
1. Вътрешно потребление, тона	157,100
1.1.За производство на пиво, тона	33,700
1.2. За фураж,тона	83,400
1.3. За семена,тона	40,000
2. Износ и вътреобщностни доставки,тона	175,755
2.1. Вътреобщностни доставки, тона	53,280
2.2. Износ трети страни, тона	122,475
Общо потребление,тона	332,855
III. Запаси, тона	
	231,168

*Информацията от НАП "Интрастат" се предоставя до 22 число на следващият месец за предходния.
Източници: НСИ, Агенция "Митници", НАП "Интрастат", Дирекции в МЗХГ – „Растениевъдство“, „Животновъдство, „Идентификация на земеделски парцели“.

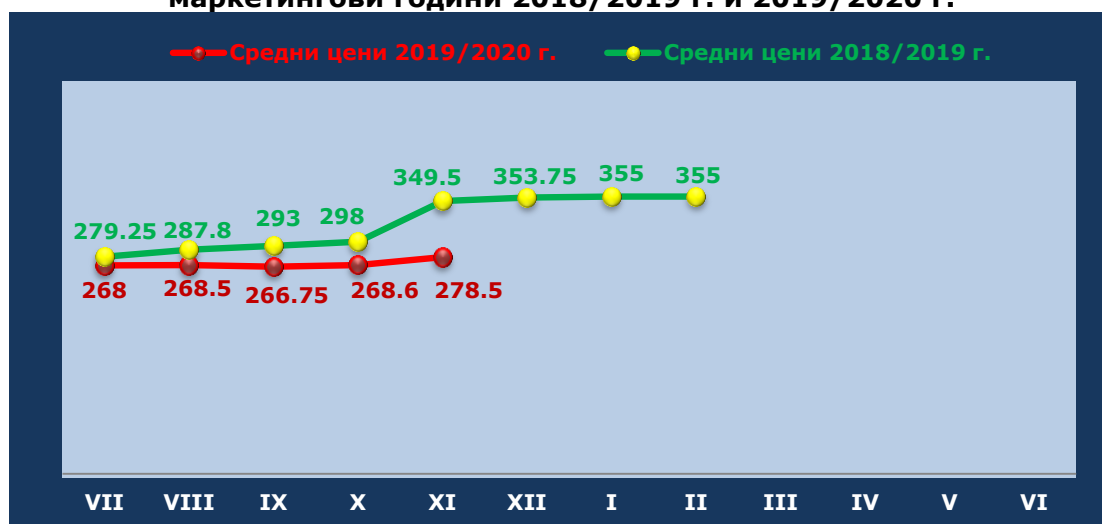
Пазарна ситуация при ечемика

Цената на фуражния ечемик през изминалата седмица се повиши от 280 на 283 лв./тон.

За месец ноември средната цена е 278,50 лв./тон, при 349.50 лв./тон. за същият месец на 2018 г.

При пивоварния ечемик няма отчетени котировки.

Средни месечни изкупни цени на фуражен ечемик в страната, маркетингови години 2018/2019 г. и 2019/2020 г.



Източник: „САПИ“

ФОБ цена Руан на френския фуражен ечемик се движеше в диапазон 161-165 евро/тон и средна цена от 163,33 евро/тон.

Цената на Украинския фуражен ечемик бе в рамките на 187-188 щ.д./тон.

Рапица

Предлагане: Общият ресурс от рапично семе с който страната разполага за реколтна 2019/2020 г. към 29 ноември по оперативна информация е в размер на 424 199 тона, от които – производство 400 599 тона, влезли количества 16 800 тона и преходен остатък от 6 800 тона.

Потребление: Общото потребление към същата дата е в размер на 354 412 тона в т.ч. потребление в страната 35 650 т. и напуснали количества страната 318 762 тона.

Запасите към 29.11.2019 г. по оперативна информация се оценяват на 69 787 тона.

Движение на рапица за периода 01.07.2019 г. – 29.11.2019 г.

I. Предлагане	
1. Начални запаси, тона	6,800
2. Производство, тона	400,599
3. Внос и вътреобщностни доставки, тона	16,800
Общо предлагане, тона	424,199
II. Потребление	
1. Вътрешно потребление, тона	35,650
1.1. За производство на масло и биодизел, тона	35,650
2. Износ и вътреобщностни доставки, тона	318,762
2.1. Вътреобщностни доставки, тона	318,762
2.2. Износ трети страни, тона	0
Общо потребление, тона	354,412
III. Запаси, тона	
	69,787

*Информацията от НАП "Интрастат" се предоставя до 22 число на следващият месец за предходния.
Източници: НСИ, Агенция "Митници", НАП "Интрастат", Дирекции в МЗХГ – „Растениевъдство“, „Животновъдство“, „Идентификация на земеделски парцели“.

Пазарна ситуация при рапицата

През изминалата седмица средната цена на рапичното семе се повиши от 680 на 683 лв./тон.

Средната цена на рапицата за м. ноември е 680.75 лв./тон, като за същият месец на 2018 г. не са били обявени котировки за рапица.

Средни месечни изкупни цени на рапица в страната, маркетингови години 2018/2019 г. и 2019/2020 г.



Източник: „САПИ“

Цената на френската рапица FOB Мозел през изминалата седмица се движеше в диапазон 393-397 евро/тон, при диапазон 396-399 евро/тон за предходният период.

Техн. рапица Украйна се търгуваше между 420-425 щ.д./тон, при ценови диапазон за предходната седмица от 417 – 425 щ.д./тон.

Европейски фючърсен пазар, €/t рапица

Към 29.11 обявените фючърсни доставки сравнени спрямо предходната седмица бяха както следва:

ФЮЧЪРС €/ТОН	22.11.	29.11.	промяна €/тон
рапица февруари 20	389.00	389.75	+0.75
рапица май 20	384.75	386.00	+1.25
рапица август 20	372.25	372.00	-0.25

Царевица

Предлагане: Общият ресурс от царевица в страната по оперативна информация за реколтна 2019/2020 г. към 29 ноември е в размер на 3 816 424 тона, в т.ч. - производство от 3 114 892 тона, влезли количества - 1 532 тона и преходен остатък от реколта 2018/2019 г. – 700 000 тона.

Потребление: Общото потребление на царевица е 980 652 тона, от тях за вътрешно потребление 360 800 тона и напуснали количества 619 852 тона.

Запасите от царевица към 29.11.2019 г. по оперативна информация се оценяват на 2 835 772 тона.

Движение на царевица за периода 01.09.2019 г.– 29.11.2019 г.

I. Предлагане	
1. Начални запаси, тона	700,000
2. Производство, тона	3,114,892
3. Внос и вътреобщностни доставки, тона	1,532
Общо предлагане, тона	3,816,424
II. Потребление	
1. Вътрешно потребление, тона	360,800
1.1. За храна и индустриална употреба, тона	244,700
1.2. За фураж, тона	116,100
1.3. За семена, тона	0
2. Износ и вътреобщностни доставки, тона	619,852
2.1. Вътреобщностни доставки, тона	213,185
2.2. Износ трети страни, тона	406,667
Общо потребление, тона	980,652
III. Запаси, тона	
	2,835,772

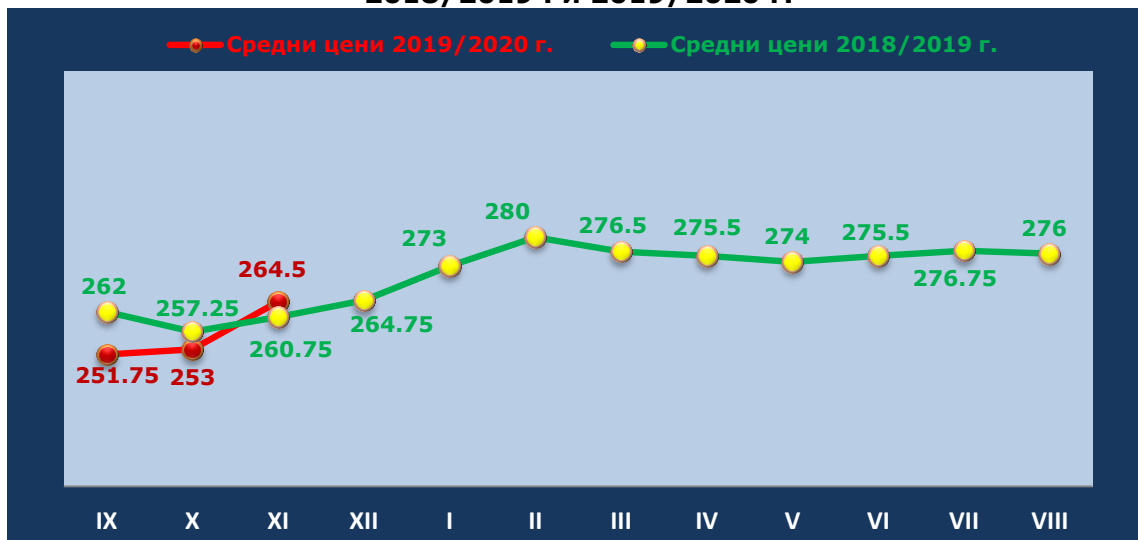
**Информацията от НАП "Интрастат" се предоставя до 22 число на следващият месец за предходният. Източници: НСИ, Агенция "Митници", НАП "Интрастат", Дирекции в МЗХГ – „Растениевъдство“, „Животновъдство, „Идентификация на земеделски парцели“.*

Пазарна ситуация при царевицата

Цената на царевицата остана на нивото си от предходният период - 267 лв./тон.

През м. ноември средната цена е 264.50 лв./тон, а за същият месец на 2018 г. средната изкупна цена е била 260.75 лв./тон.

Средни месечни изкупни цени на царевица в страната, маркетингови години 2018/2019 . и 2019/2020 г.



Източник: „САПИ“

Цената на френската царевица ФОБ Бордо продължи с повишението си и се търгуваше в диапазон 159-161 евро/тон, при 157-159 евро/тон за предходният период.

Движение не се наблюдаваше във ФОБ цената на Украинската царевица, която остана на нива от 167-170 щ.д./тон.

Европейски фючърсен пазар , €/t царевица

Към 29.11.2019 г. обявените фючърсни доставки спрямо предходната седмица бяха както следва:

ФЮЧЪРС €/ТОН	22.11.	29.11.	промяна €/тон
царевица януари 20	164.75	166.00	+1.25
царевица март 20	168.00	169.00	+1.00
царевица юни 20	173.00	173.50	+0.50

Черен маслодаен слънчоглед

Предлагане: Общия ресурс от маслодаен слънчоглед за реколтната 2019/2020 г., към 29 ноември по предварителна информация е в размер на 1 846 121 тона, от тях – производство 1 710 221 тона, влезли в страната 75 900 тона и преходен остатък от реколта 2018/2019 г. – 60 000 тона.

Потребление: Общото потребление на слънчогледово семе по оперативна информация е в размер на 523 700 тона, от тях – 367 000 тона преработено в страната и 156 700 тона напуснали страната.

Запасите от маслодаен слънчоглед към 29 ноември по оперативна информация се оценяват на 1 322 421 тона.

**Движение на черен маслодаен слънчоглед
за периода 01.09.2019 г.– 29.11.2019 г.**

I. Предлагање	
1. Начални запаси, тона	60,000
2. Производство, тона	1,710,221
3. Внос и вътреобщностни доставки, тона	75,900
Общо предлагање, тона	1,846,121
II. Потребление	
1. Вътрешно потребление, тона	367,000
1.1. Употреба за слънчогледово масло, тона	282,700
1.2. Преработка в белен, тона	84,300
1.3. За семена, тона	
2. Износ и вътреобщностни доставки, тона	156,700
2.1. Вътреобщностни доставки, тона	134,100
2.2. Износ трети страни, тона	22,600
Общо потребление, тона	523,700
III. Запаси, тона	
	1,322,421

**Информацията от НАП "Интрастат" се предоставя до 22 число на следващият месец за предходният. Източници: НСИ, Агенция "Митници", НАП "Интрастат", Дирекции в МЗХГ – „Растениевъдство“, „Животновъдство, „Идентификация на земеделски парцели“.*

Пазарна ситуация при черен маслодаен слънчоглед

Възходящият тренд при изкупната цена на слънчогледа се запази и през изминалата седмица, като цената бе на ниво от 588 лв./тон, при 578 лв./тон за предходния период и ниво от 569 лв./тон към 15.11.19 г.

Средната цена за м. ноември е на ниво от 572.50 лв./тон, като за месец ноември 2018 г. е била 527.50 лв./тон.

Средни месечни изкупни цени на слънчоглед в страната, маркетингови години 2018/2019 г. и 2019/2020 г.



Източник: „САПИ“

ФОБ цената Сен Назер на френският маслодаен слънчоглед бе в рамките на 332-335 евро/тон.

Цената на украинското слънчогледово олио, остана на ниво от 720 щ.д./тон.