



РЕПУБЛИКА БЪЛГАРИЯ

Министерство на земеделието, храните и горите
Дирекция „Растениевъдство“

ОБЗОР ЗА СЪСТОЯНИЕТО НА ЗЪРНЕНИЯ ПАЗАР И ДВИЖЕНИЕ НА ЗЪРНОТО В СТРАНАТА ЗА ПЕРИОДА 15.11.2019 - 22.11.2019 Г.

Пшеница

Предлагане: По оперативна информация, общият ресурс с който страната разполага към 22 ноември за реколтна 2019/2020 г. е в размер на 6 234 892 тона, от които, произведени количества 5 827 592 тона, влезли в страната 7 300 тона и преходен остатък от реколтна 2018/2019 г. - 400 000 тона.

Потребление: Към 22.11.2019 г. общото потребление на пшеница е 3 478 260 тона, от тях: за потребление в страната 755 250 тона и напуснали количества в размер на 2 723 010 тона.

Запасите от пшеница по оперативна информация към 22 ноември се оценяват на 2 756 632 тона.

Движение на пшеница за периода 01.07.2019 г. – 22.11.2019 г.

I. Предлагане	
1. Начални запаси, тона	400,000
2. Производство, тона	5,827,592
3. Внос и вътреобщностни доставки, тона	7,300
Общо предлагане, тона	6,234,892
II. Потребление	
1. Вътрешно потребление, тона	755,250
1.1. За човешка консумация, тона	295,800
1.2. За фураж, тона	179,800
1.3. За семена, тона	255,000
1.4. Индустриална употреба, тона	24,650
2. Износ и вътреобщностни доставки, тона	2,723,010
2.1. Вътреобщностни доставки, тона	1,514,360
2.2. Износ трети страни, тона	1,208,650
Общо потребление, тона	3,478,260
III. Запаси, тона	2,756,632

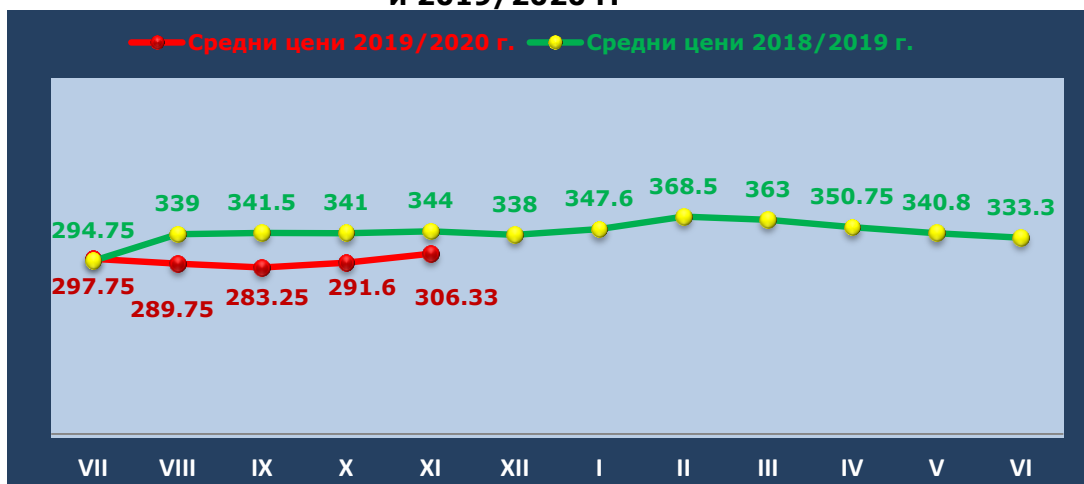
*Информацията от НАП "Интрастат" се предоставя до 22 число на следващият месец за предходния.
Източници: НСИ, Агенция "Митници", НАП "Интрастат", Дирекции в МЗХГ – „Растениевъдство“, „Животновъдство“, „Идентификация на земеделски парцели“.

Пазарна ситуация при пшеницата

Възходящият тренд на изкупната цена на хлебната пшеница се задържа и през изминалата седмица, като увеличението в цената бе от 308 на 312 лв./тон. За сравнение, средната изкупна цена на пшеницата за същият месец на 2018 г. е била с котировка от 344.00 лв./тон.

Същата ситуация се наблюдаваше и при фуражната пшеница, като цената се повиши от 290 на 299 лв./тон.

Средни месечни изкупни цени в страната, маркетингови години 2018/2019 г. и 2019/2020 г.



Източник: „САПИ“

Френска пшеница ФОБ Руан се търгуваше с цена в диапазон от 174 - 178 евро/тон, при средна цена за периода от 176 евро/тон.

Украинската пшеницата с 11.5% протеини остана с цена в диапазон 203-204 щ.д./тон, а с 12.5% протеини бе с цена от 206 щ.д./тон. Фуражната пшеница се движеше между 196-199 щ.д./тон.

Средната цена на руската пшеница с 12,5% протеини бе на ниво от 207 щ.д./тон.

Европейски фючърсен пазар, €/t пшеница

Към 22.11.2019 г. обявените фючърсни доставки сравнени спрямо предходната седмица бяха както следва:

ФЮЧЪРС €/ТОН	15.11.	22.11.	промяна €/тон
пшеница декември 19	177.25	179.50	+2.25
пшеница март 20	178.75	181.00	+2.25
пшеница май 20	180.25	182.25	+2.00

Ечемик

Предлагане: Общият ресурс от ечемик с който страната разполага за реколтна 2019/2020 година към 22 ноември по предварителна информация е в размер на 564 023 тона, в т.ч - производство в размер на 546 858 тона, влезли в страната 12 665 тона и преходен остатък от реколта 2018/2019 г. – 4 500 тона.

Потребление: Общото потребление на ечемик към 22 ноември е в размер на 314 305 тона, от които: вътрешно потребление 141 400 тона и напуснали страната количества – 172 905 тона.

Запасите от ечемик към 22.11.2019 г. по оперативна информация се оценяват на 249 718 тона.

Движение на ечемик за периода 01.07.2019 г.– 22.11.2019 г.

I. Предлагање	
1. Начални запаси, тона	4,500
2. Производство, тона	546,858
3. Внос и вътреобщностни доставки, тона	12,665
Общо предлагање, тона	564,023
II. Потребление	
1. Вътрешно потребление, тона	141,400
1.1. За производство на пиво, тона	32,200
1.2. За фураж, тона	79,200
1.3. За семена, тона	30,000
2. Износ и вътреобщностни доставки, тона	172,905
2.1. Вътреобщностни доставки, тона	51,780
2.2. Износ трети страни, тона	121,125
Общо потребление, тона	314,305
III. Запаси, тона	
	249,718

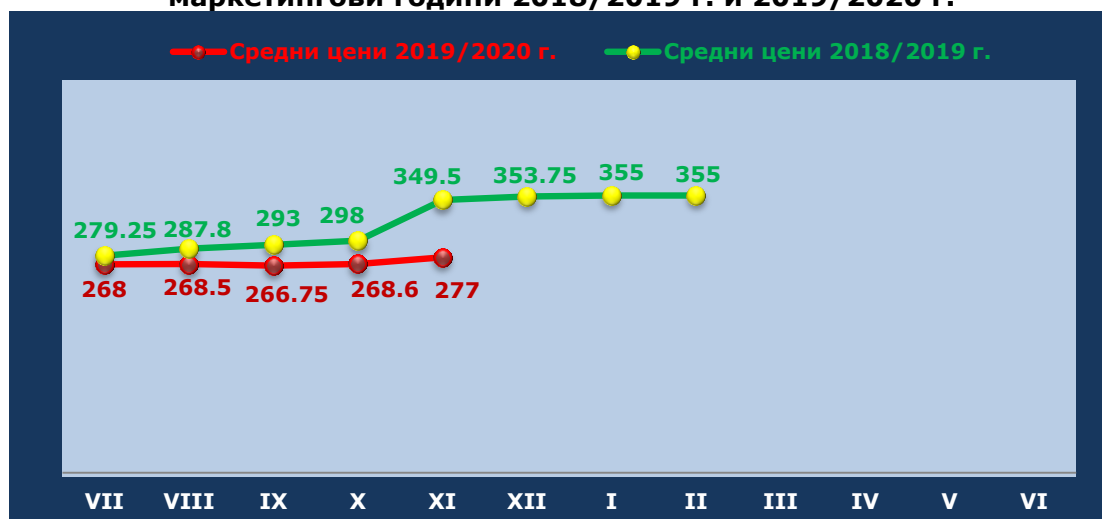
*Информацията от НАП "Интрастат" се предоставя до 22 число на следващият месец за предходния.
Източници: НСИ, Агенция "Митници", НАП "Интрастат", Дирекции в МЗХГ – „Растениевъдство“, „Животновъдство“, „Идентификация на земеделски парцели“.

Пазарна ситуация при ечемика

Цената на фуражния ечемик остана на ниво от 280 лв./тон през изминалата седмица. При пивоварния ечемик няма отчетени котировки.

За месец ноември 2018 г. средната цена на фуражния ечемик е била 349.50 лв./тон.

Средни месечни изкупни цени на фуражен ечемик в страната, маркетингови години 2018/2019 г. и 2019/2020 г.



Източник: „САПИ“

Леко повишение имаше при FOB цена Руан на френският фуражен ечемик, която се движеше в диапазон 161-163 евро/тон и средна цена от 161,50 евро/тон.

Цената на Украинския фуражен ечемик запази котировките си от предходния период, и бе в рамките на 186-188 щ.д./тон.

Рапица

Предлагане: Общият ресурс от рапично семе с който страната разполага за реколтна 2019/2020 г. към 22 ноември по оперативна информация е в размер на 424 199 тона, от които – производство 400 599 тона, влезли количества 16 800 тона и преходен остатък от 6 800 тона.

Потребление: Общото потребление към същата дата е в размер на 350 812 тона в т.ч. потребление в страната 32 050 т. и напуснали количества страната 318 762 тона.

Запасите към 22.11.2019 г. по оперативна информация се оценяват на 73 387 тона.

Движение на рапица за периода 01.07.2019 г. – 22.11.2019 г.

I.Предлагане	
1.Начални запаси, тона	6,800
2.Производство,тона	400,599
3.Внос и вътреобщностни доставки,тона	16,800
Общо предлагане,тона	424,199
II. Потребление	
1. Вътрешно потребление, тона	32,050
1.1.За производство на масло и биодизел, тона	32,050
2. Износ и вътреобщностни доставки,тона	318,762
2.1. Вътреобщностни доставки, тона	318,762
2.2. Износ трети страни, тона	0
Общо потребление,тона	350,812
III. Запаси, тона	
	73,387

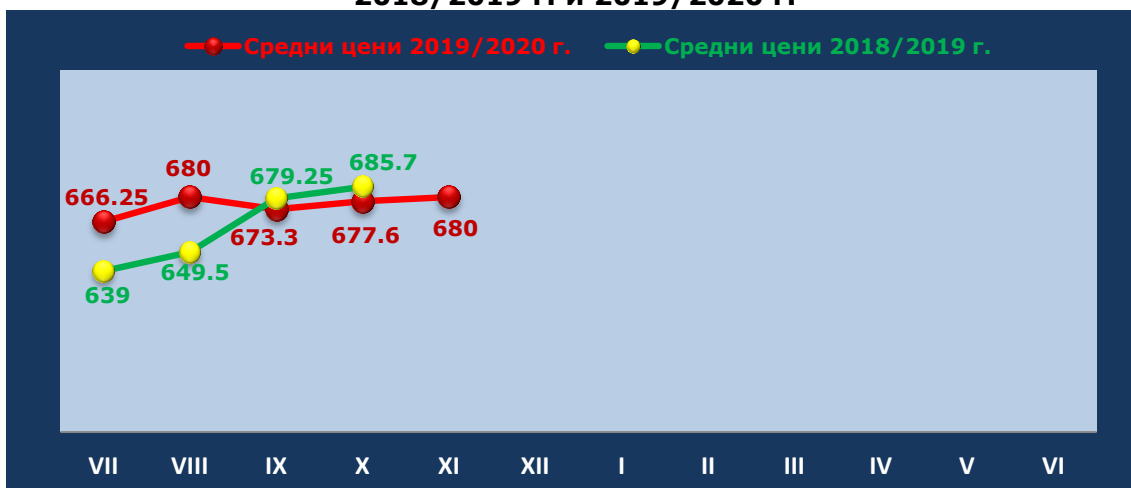
**Информацията от НАП "Интрастат" се предоставя до 22 число на следващият месец за предходният.
Източници: НСИ, Агенция "Митници", НАП "Интрастат", Дирекции в МЗХГ – „Растениевъдство“, „Животновъдство“, „Идентификация на земеделски парцели“.*

Пазарна ситуация при рапицата

Средната цена на рапичното семе задържа нивото си от предходната седмица - 680 лв./тон.

За м. ноември 2018 г. не са били обявени котировки за рапицата.

Средни месечни изкупни цени на рапица в страната, маркетингови години 2018/2019 г. и 2019/2020 г.



Източник: „САПИ“

Цената на френската рапица FOB Мозел продължи повишението си, като се движеше в диапазон 396-399 евро/тон, при 395-396 евро/тон за предходният период.

Увеличението в цената продължи и при FOB цената на техн. рапица Украйна, която се търгуваше между 417-425 щ.д./тон, при ценови диапазон за предходната седмица от 416 – 420 щ.д/тон.

Европейски фючърсен пазар, €/t рапица

Към 22.11 обявените фючърсни доставки сравнени спрямо предходната седмица бяха както следва:

ФЮЧЪРС €/ТОН	15.11.	22.11.	промяна €/тон
рапица февруари 20	388.00	389.00	+1.00
рапица май 20	385.75	384.75	-1.00
рапица август 20	373.50	372.25	-1.25

Царевица

Предлагане: Общият ресурс от царевица в страната по оперативна информация за реколтна 2019/2020 г. към 22 ноември е в размер на 3 815 067 тона, в т.ч. - производство от 3 113 535 тона, влезли количества - 1 532 тона и преходен остатък от реколта 2018/2019 г. – 700 000 тона.

Потребление: Общото потребление на царевица е 907 952 тона, от тях за вътрешно потребление 331 500 тона и напуснали количества 576 452 тона.

Запасите от царевица към 22.11.2019 г. по оперативна информация се оценяват на 2 907 115 тона.

Движение на царевица за периода 01.09.2019 г.– 22.11.2019 г.

I.Предлагане	
1.Начални запаси, тона	700,000
2.Производство,тона	3,113,535
3.Внос и вътреобщностни доставки,тона	1,532
Общо предлагане,тона	3,815,067
II. Потребление	
1. Вътрешно потребление, тона	331,500
1.1.За храна и индустриална употреба , тона	224,100
1.2. За фураж, тона	107,400
1.3. За семена,тона	0
2. Износ и вътреобщностни доставки,тона	576,452
2.1. Вътреобщностни доставки, тона	212,085
2.2. Износ трети страни, тона	364,367
Общо потребление,тона	907,952
III. Запаси, тона	
	2,907,115

**Информацията от НАП "Интрастат" се предоставя до 22 число на следващият месец за предходният. Източници: НСИ, Агенция "Митници", НАП "Интрастат", Дирекции в МЗХГ – „Растениевъдство“, „Животновъдство, „идентификация на земеделски парцели“.*

Пазарна ситуация при царевицата

Увеличението в цената на царевицата продължи и през тази седмица, като средната изкупна цена бе 267 лв./тон, при 263 лв./тон за предходният период.

За същият месец на 2018 г. средната изкупна цена е била 260.75 лв./тон.

Средни месечни изкупни цени на царевица в страната, маркетингови години 2018/2019 . и 2019/2020 г.



Източник: „САПИ“

В цената на френската царевица ФОБ Бордо също имаше леко повишение и се търгуваше в диапазон 157-159 евро/тон и средна цена от 158 евро/тон.

Повишение имаше и при ФОБ цената на Украинската царевица, която бе на нива от 167-170 щ.д./тон, при 167-168 щ.д./тон за предходната седмица.

Европейски фючърсен пазар , €/t царевица

Към 22.11.2019 г. обявените фючърсни доставки спрямо предходната седмица бяха както следва:

ФЮЧЪРС €/ТОН	15.11.	22.11.	промяна €/тон
царевица януари 20	165.00	164.75	-0.25
царевица март 20	168.50	168.00	-0.50
царевица юни 20	173.00	173.00	0.00

Черен масладен слънчоглед

Предлагане: Общия ресурс от масладен слънчоглед за реколтната 2019/2020 г., към 22 ноември по предварителна информация е в размер на 1 820 821 тона, от тях – производство 1 710 221 тона, влезли в страната 50 600 тона и преходен остатък от реколта 2018/2019 г. – 60 000 тона.

Потребление: Общото потребление на слънчогледово семе по оперативна информация е в размер на 495 835 тона, от тях – 340 200 тона преработено в страната и 155 635 тона напуснали страната.

Запасите от масладен слънчоглед към 22 ноември по оперативна информация се оценяват на 1 324 986 тона.

**Движение на черен маслодаен слънчоглед
за периода 01.09.2019 г.– 22.11.2019 г.**

I.Предлагане	
1.Начални запаси, тона	60,000
2.Производство,тона	1,710,221
3.Внос и вътреобщностни доставки,тона	50,600
Общо предлагане,тона	1,820,821
II. Потребление	
1. Вътрешно потребление, тона	340,200
1.1.Употреба за слънчогледово масло, тона	260,400
1.2.Преработка в белен, тона	79,800
1.3. За семена,тона	
2. Износ и вътреобщностни доставки,тона	155,635
2.1. Вътреобщностни доставки, тона	133,081
2.2. Износ трети страни, тона	22,554
Общо потребление,тона	495,835
III. Запаси, тона	
	1,324,986

**Информацията от НАП "Интрастат" се предоставя до 22 число на следващият месец за предходният. Източници: НСИ, Агенция "Митници", НАП "Интрастат", Дирекции в МЗХГ – „Растениевъдство“, „Животновъдство, „Идентификация на земеделски парцели“.*

Пазарна ситуация при черен маслодаен слънчоглед

Повишението на изкупната цена на черният маслодаен слънчоглед продължи, като за изминалата седмица цената бе на ниво от 578 лв./тон, при 569 лв./тон за предходният период.

За месец ноември 2018 г., средната изкупна цена е била 527.50 лв./тон.

Средни месечни изкупни цени на слънчоглед в страната, маркетингови години 2018/2019 г. и 2019/2020 г.



Източник: „САПИ“

ФОБ цената Сен Назер на френският маслодаен слънчоглед остана на ниво от 335 евро/тон.

Леко повишение се наблюдаваше в цената на украинското слънчогледово олио, която се движеше между 702-720 щ.д./тон, със средна цена от 708 щ.д.