



## РЕПУБЛИКА БЪЛГАРИЯ

Министерство на земеделието, храните и горите  
Дирекция „Растениевъдство“

### ОПЕРАТИВЕН ЗЪРНЕН БАЛАНС ЗА НАЛИЧНИТЕ КОЛИЧЕСТВА ЗЪРНО В СТРАНАТА КЪМ 31.10.2019 г.

Обобщените данни са на база осъществения мониторинг за движението на зърното в и извън страната, оперативната информация за производство и потребление и събраната информация от подадените декларации за количеството налично зърно съхранявано в обектите за съхранение.

**Предлагане:** Общия ресурс от зърнени и маслодайни култури с които страната разполага към 31 октомври 2019 година от културите – пшеница, ечемик, рапица, ръж, овес, тритикале, сорго, царевица, черен маслодаен слънчоглед и оризова арпа по оперативна информация е в размер на 12 994 776 тона, в това число:

- Произведени количества – 11 731 199 тона;
- Начални запаси – 1,186,100 тона;
- Внос и вътрешнообщностни доставки – 77 477 тона.

**Потребление:** Общото потребление на зърно, към 31.10.2019 г. е 5 005 331 тона, от които:

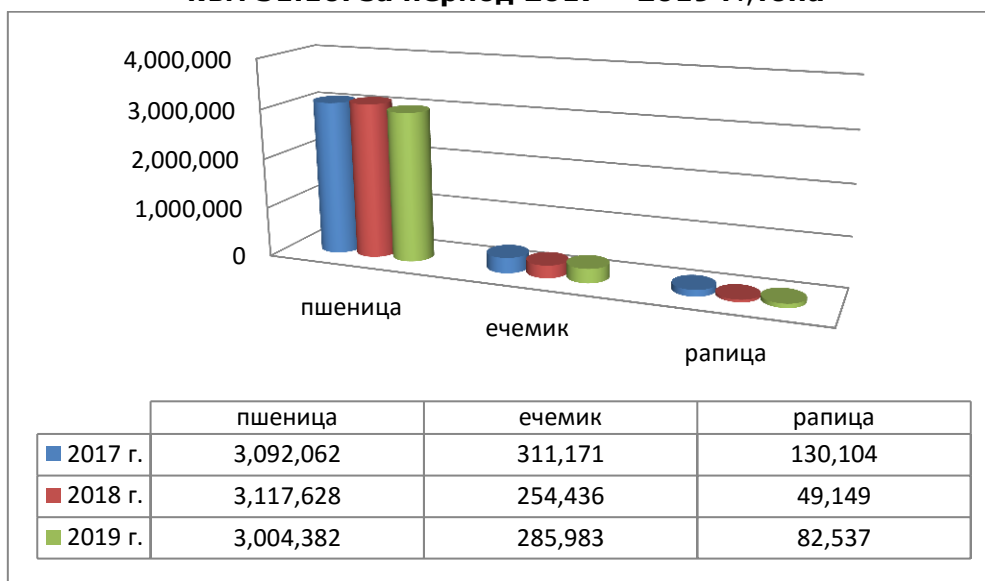
- напуснали количества – 3 651 631 тона,
- потребено в страната – 1 353 700 тона /човешка консумация, индустриална употреба, фураж и семена/.

Наличните зърнени запаси към 31 октомври 2019 година се оценяват на 7 989 445 т., което е с 5% по-малко спрямо запасите към същата дата на 2018 г. - 8 394 190 тона.

Към 31.10.2019 г. на територията на страната са обявени 4 015 бр. обекти за съхранение на зърно с общ капацитет в размер на 16 041 138 тона.

По подадените декларации в ОД „Земеделие“, съхраняваното количество зърно в обектите за съхранение пшеница, ечемик, рапица, ръж, овес, тритикале, сорго, царевица, слънчоглед, оризова арпа и соя към 31.10.2019 г. е в размер на 6 492 872 тона, в т.ч. ръж – 3 948 тона, овес – 8 415 тона, тритикале – 13 655 тона, оризова арпа – 34 991 тона, соя – 816 тона.

#### Зърнени запаси в страната по оперативен баланс на пшеница, ечемик и рапица към 31.10. за период 2017 – 2019 г., тона



## Пшеница



### Оперативен баланс към 31.10.2019 г.

<b>I. Предлагање</b>	
1. Начални запаси, тона	400,000
2. Производство, тона	5,827,592
3. Внос и вътреобщностни доставки, тона	6,150
<b>Общо предлагање, тона</b>	<b>6,233,742</b>
<b>II. Потребление</b>	
1. Вътрешно потребление, тона	<b>677,900</b>
1.1. За човешка консумация, тона	250,300
1.2. За фураж, тона	154,000
1.3. За семена, тона	253,000
1.4. Индустириална употреба, тона	20,600
2. Износ и вътреобщностни доставки, тона	<b>2,551,460</b>
2.1. Вътреобщностни доставки, тона	1,463,610
2.2. Износ трети страни, тона	1,087,850
<b>Общо потребление, тона</b>	<b>3,229,360</b>
<b>III. Запаси, тона</b>	
	<b>3,004,382</b>

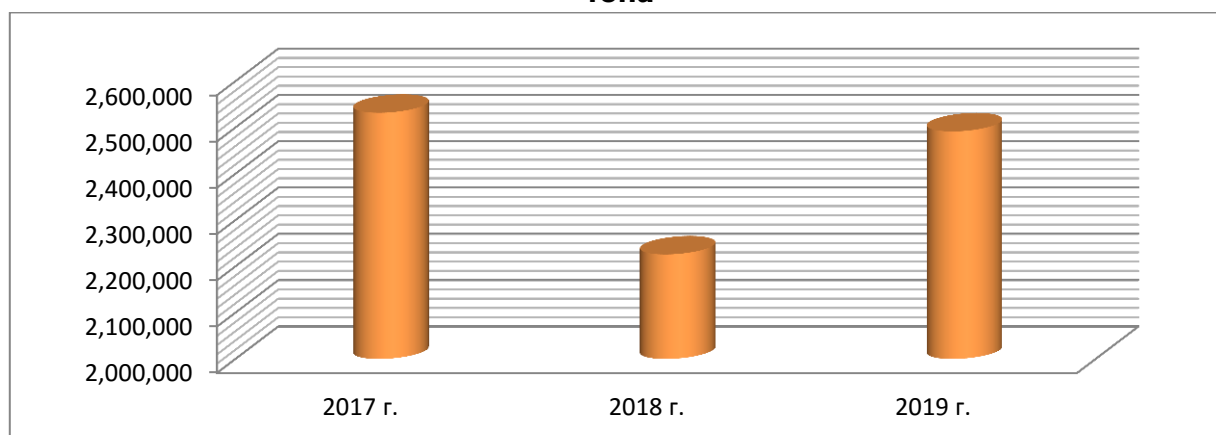
Информацията от НАП "Интрастат" се предоставя до 22 число на следващият месец за предходния.  
Източници: НСИ, Агенция "Митници", НАП "Интрастат", Дирекции в МЗХГ - Главна дирекция „Земеделие и регионална политика“, „Животновъдство“, „Директни плащания и идентификация на земеделски парцели“

**Предлагање:** Общият ресурс с който страната разполага към 31 октомври за реколтна 2019/2020 година по оперативна информация възлиза на 6 233 742 тона, от които - произведени количества 5 827 592 тона, влезнали в страната 6 120 тона и преходен остатък от минала реколтна година - 400 000 тона.

**Потребление:** Към 31.10.2019 г. общото потребление на пшеница е 3 229 360 тона, от тях: за потребление в страната 677 900 тона и напуснали количества в размер на 2 551 460 тона.

По оперативна информация, запасите от пшеница към 31 октомври се оценяват на 3 004 382 тона.

### Декларирани количества пшеница в ОСЗ към 31 октомври, период 2017 -2019 г., тона



## Ечемик



### Оперативен баланс към 31.10.2019 г.

<b>I. Предлагање</b>	
1. Начални запаси, тона	4,500
2. Производство, тона	546,858
3. Внос и вътреобщностни доставки, тона	12,665
<b>Общо предлагање, тона</b>	<b>564,023</b>
<b>II. Потребление</b>	
1. Вътрешно потребление, тона	<b>120,500</b>
1.1. За производство на пиво, тона	28,100
1.2. За фураж, тона	67,400
1.3. За семена, тона	25,000
2. Износ и вътреобщностни доставки, тона	<b>157,540</b>
2.1. Вътреобщностни доставки, тона	46,280
2.2. Износ трети страни, тона	111,260
<b>Общо потребление, тона</b>	<b>278,040</b>
<b>III. Запаси, тона</b>	<b>285,983</b>

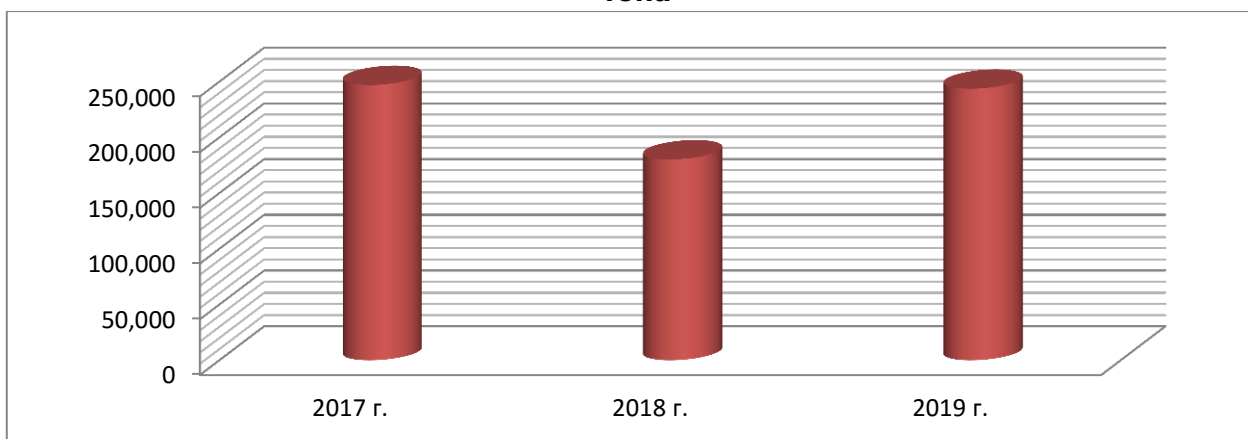
\*Информацията от НАП "Интрастат" се предоставя до 22 число на следващият месец за предходния.  
Източници: НСИ, Агенция "Митници", НАП "Интрастат", Дирекции в МЗХГ - Главна дирекция „Земеделие и регионална политика“, „Животновъдство“, „Директни плащания и идентификация на земеделски парцели“

**Предлагање:** Общият ресурс от ечемик с който страната разполага за реколтната 2019/2020 година към 31 октомври е в размер на 564 023 тона. По предварителна информация общото производство е в размер на 546 858 тона, влезли количества 12 665 тона и преходен остатък от реколта 2018 – 4 500 тона.

**Потребление:** Общото потребление на ечемик към 31.10 е в размер на 278 040 тона, от които: вътрешно потребление 120 500 тона и напуснали страната количества – 157 540 тона.

Запасите от ечемик към 31.10.2019 г. по оперативна информация се оценяват на 285 983 тона.

### Декларираны количества ечемик в ОСЗ към 31 октомври, период 2017 - 2019 г., тона



## Рапица



### Оперативен баланс към 31.10.2019 г.

<b>I. Предлагане</b>	
1. Начални запаси, тона	6,800
2. Производство, тона	400,599
3. Внос и вътреобщностни доставки, тона	14,800
<b>Общо предлагане, тона</b>	<b>422,199</b>
<b>II. Потребление</b>	
1. Вътрешно потребление, тона	<b>20,900</b>
1.1. За производство на масло и биодизел, тона	20,900
2. Износ и вътреобщностни доставки, тона	<b>318,762</b>
2.1. Вътреобщностни доставки, тона	318,762
2.2. Износ трети страни, тона	0
<b>Общо потребление, тона</b>	<b>339,662</b>
<b>III. Запаси, тона</b>	<b>82,537</b>

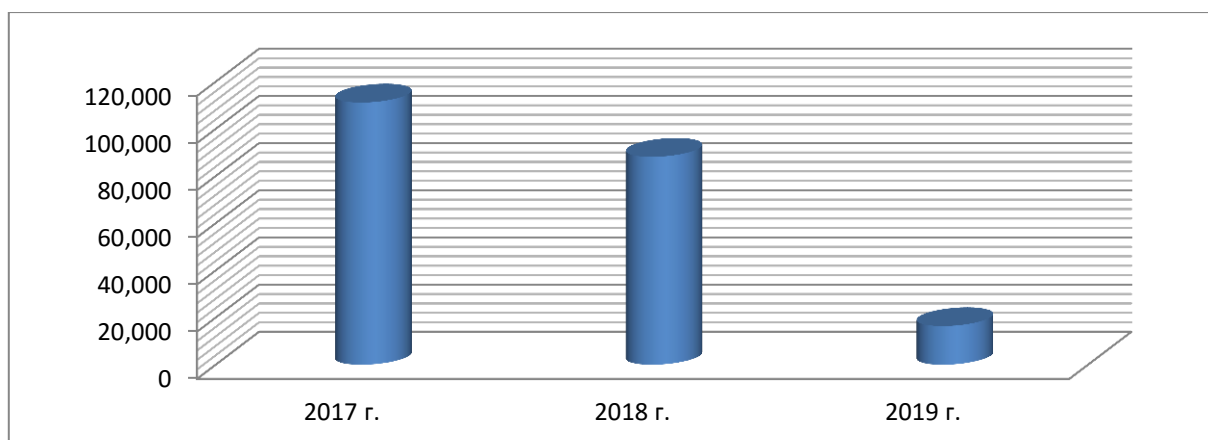
\*Информацията от НАП "Интрастат" се предоставя до 22 число на следващият месец за предходния.  
Източници: НСИ, Агенция "Митници", НАП "Интрастат", Дирекции в МЗХГ - Главна дирекция „Земеделие и регионална политика“, „Животновъдство“, „Директни плащания и идентификация на земеделски парцели“

**Предлагане:** Общият ресурс от рапично семе с който страната разполага за реколтна 2019/2020 г. към 31 октомври е в размер на 422 199 тона, от които по оперативна информация – производство от 400 599 тона, влезли в страната 14 800 тона и преходен остатък от реколта 2018 г. 6 800 тона.

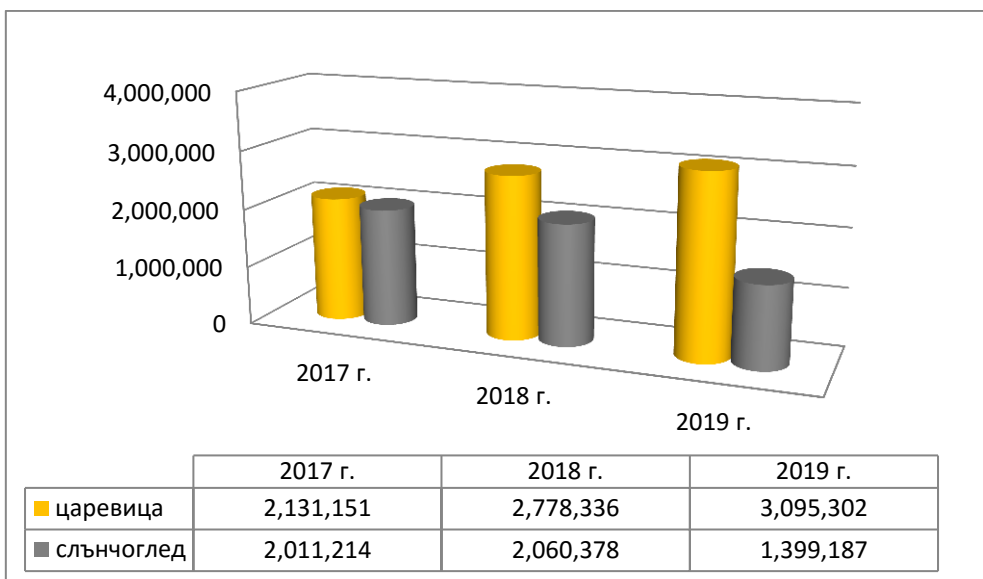
**Потребление:** Общото потребление към същата дата е в размер на 339 662 тона в т.ч. - потребление в страната 20 900 т. и напуснали количества страната 318 762 тона.

Запасите от рапично семе към 31.10.2019 г. по оперативна информация се оценяват на 82 537 тона.

### Декларираните количества рапица в ОСЗ към 31 октомври, период 2017 -2019 г., тона



**Зърнени запаси в страната по оперативен баланс на царевица и слънчоглед към 31.10. за период 2017 – 2019 г., тона**



**Царевица**



**Оперативен баланс към 31.10.2019 г.**

<b>I. Предлагане</b>	
1. Начални запаси, тона	700,000
2. Производство, тона	3,095,105
3. Внос и вътреобщностни доставки, тона	1,532
<b>Общо предлагане, тона</b>	<b>3,796,637</b>
<b>II. Потребление</b>	
1. Вътрешно потребление, тона	<b>240,900</b>
1.1. За храна и индустриална употреба, тона	162,300
1.2. За фураж, тона	78,600
1.3. За семена, тона	0
2. Износ и вътреобщностни доставки, тона	<b>460,435</b>
2.1. Вътреобщностни доставки, тона	152,135
2.2. Износ трети страни, тона	308,300
<b>Общо потребление, тона</b>	<b>701,335</b>
<b>III. Запаси, тона</b>	<b>3,095,302</b>

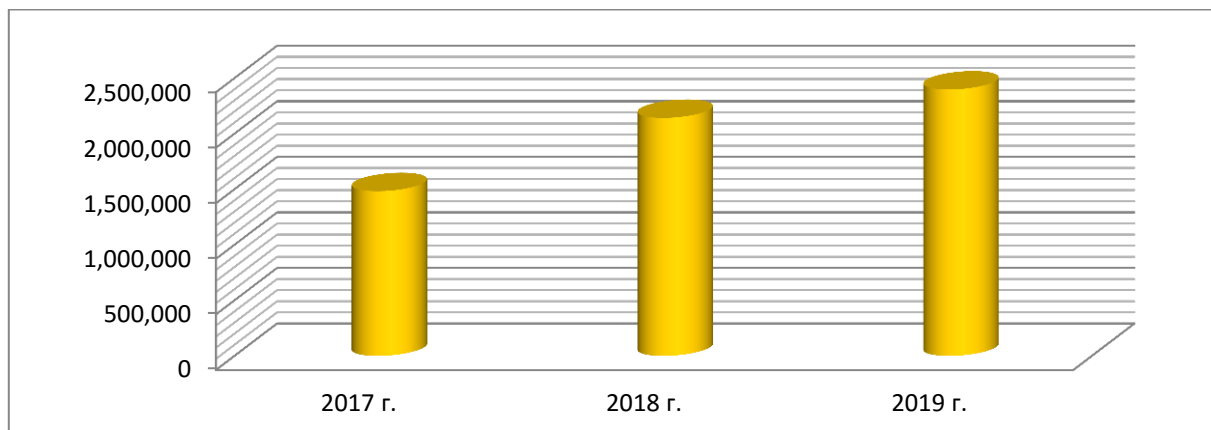
\*Информацията от НАП "Интрастат" се предоставя до 22 число на следващият месец за предходния.  
Източници: НСИ, Агенция "Митници", НАП "Интрастат", Дирекции в МЗХГ - Главна дирекция „Земеделие и регионална политика“, „Животновъдство“, „Директни плащания и идентификация на земеделски парцели“

**Предлагане:** Общият ресурс от царевица в страната за реколтна 2019/2020 г. към 31 октомври е в размер на 3 796 637 тона, в т.ч. - производство от 3 095 105 тона, влезли количества 1 532 тона и преходен остатък от реколта 2018/2019 г. – 700 000 тона.

**Потребление:** Общото потребление на царевица е 701 305 тона, от тях за вътрешно потребление 240 900 тона и напуснали количества 460 435 тона.

Запасите от царевица към 31.10.2019 г. по оперативна информация се оценяват на 3 095 302 тона.

**Декларирани количества царевица в ОСЗ към 31 октомври, период 2017 -2019 г., тона**



**Черен масладен слънчоглед**



**Оперативен баланс към 31.10.2019 г.**

<b>I.Предлагане</b>	
1.Начални запаси, тона	60,000
2.Производство,тона	1,710,221
3.Внос и вътреобщностни доставки,тона	38,700
<b>Общо предлагане,тона</b>	<b>1,808,921</b>
<b>II. Потребление</b>	
1. Вътрешно потребление, тона	<b>255,500</b>
1.1.Употреба за слънчогледово масло, тона	195,100
1.2.Преработка в белен, тона	60,400
1.3. За семена,тона	
2. Износ и вътреобщностни доставки,тона	<b>154,234</b>
2.1. Вътреобщностни доставки, тона	131,680
2.2. Износ трети страни, тона	22,554
<b>Общо потребление,тона</b>	<b>409,734</b>
<b>III. Запаси, тона</b>	
	<b>1,399,187</b>

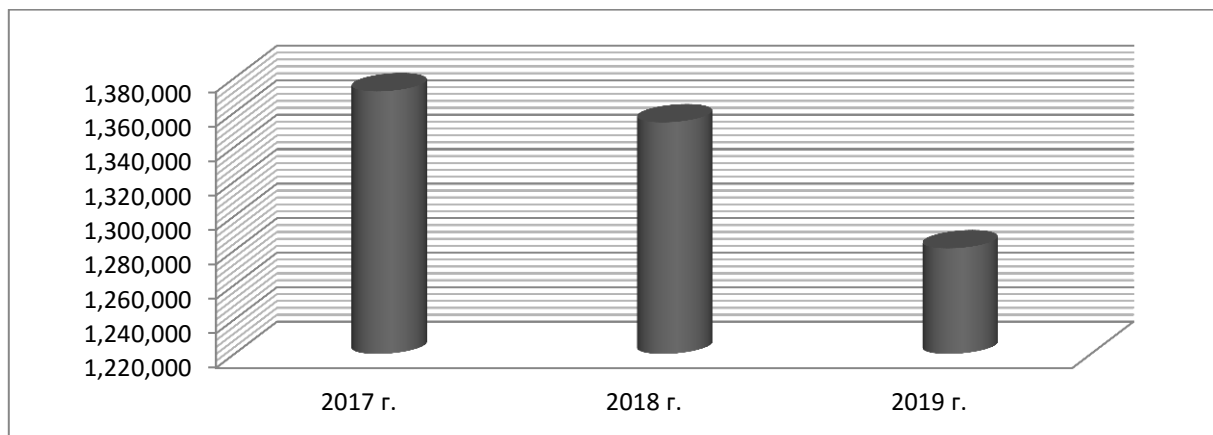
\*Информацията от НАП "Интрастат" се предоставя до 22 число на следващият месец за предходният.  
Източници: НСИ, Агенция "Митници", НАП "Интрастат", Дирекции в МЗХГ - Главна дирекция „Земеделие и регионална политика“, „Животновъдство“, „Директни плащания и идентификация на земеделски парцели“

**Предлагане:** Общия ресурс от масладен слънчоглед за реколтната 2019/2020 г., към 31 октомври е в размер на 1 808 921 тона, от тях – производство от 1 710 221 тона, влезли количества 38 700 тона и преходен остатък от реколта 2018/2019 г. – 60 000 тона.

**Потребление:** Общото потребление на слънчогледово семе по оперативна информация е в размер на 409 734 тона, от тях – 255 500 тона преработено в страната и 154 234 тона напуснали страната.

Запасите от маслодаен слънчоглед към 31 октомври по оперативна информация се оценяват на 1 399 187 тона.

**Декларирани количества слънчоглед в ОСЗ към 31 октомври, период 2017 -2019 г., тона**



**Декларирани наличности от зърно по области, към 31.10.2019 г.**

ОБЛАСТ	ПШЕНИЦА	ЕЧЕМИК	ЦАРЕВИЦА	СЛЪНЧОГЛЕД	РАПИЦА	РЪЖ	ОВЕС	ТРИТИКАЛЕ	ОРИЗОВА АРПА	СОЯ
<b>БЛАГОЕВГРАД</b>	17 296	5 607	4 161	153	0	23	60	105	0	0
<b>БУРГАС</b>	294 776	15 023	53 399	43 641	3 363	929	90	271	0	0
<b>ВАРНА</b>	274 897	21 616	186 348	135 377	4 193	2	222	0	0	0
<b>В. ТЪРНОВО</b>	115 113	16 618	279 791	56 304	184	162	641	0	0	171
<b>ВИДИН</b>	53 520	9 174	41 034	55 573	0	20	92	0	0	20
<b>ВРАЦА</b>	128 617	1 577	132 226	62 088	124	118	233	46	0	215
<b>ГАБРОВО</b>	2 853	317	2 711	5 082	0	7	32	0	0	0
<b>ДОБРИЧ</b>	414 587	7 575	499 433	141 209	1 058	265	0	442	0	62
<b>КЪРДЖАЛИ</b>	791	0	510	95	0	0	0	0	0	0
<b>КЮСТЕНДИЛ</b>	14 958	1 714	997	1 626	1	219	762	320	0	0
<b>ЛОВЕЧ</b>	24 045	1 131	37 476	4 343	0	464	164	0	0	14
<b>МОНТАНА</b>	134 084	9 518	127 887	49 738	11	0	82	514	0	80
<b>ПАЗАРДЖИК</b>	12 300	5 475	9 743	20 539	8	0	169	68	14 398	0
<b>ПЕРНИК</b>	6 917	419	1 696	1 545	80	0	16	0	0	0
<b>ПЛЕВЕН</b>	118 098	21 119	308 301	137 172	69	4	4 662	119	0	125
<b>ПЛОВДИВ</b>	127 385	13 243	53 362	43 630	9	1 516	77	6 544	19 600	0
<b>РАЗГРАД</b>	107 288	11 892	102 234	54 626	13	101	126	1 192	0	0
<b>РУСЕ</b>	118 210	4 248	174 461	62 000	4 890	18	118	0	0	25
<b>СИЛИСТРА</b>	34 925	2 304	65 160	45 861	103	0	0	0	0	0
<b>СЛИВЕН</b>	47 754	4 323	39 744	8 345	86	0	29	57	0	0
<b>СМОЛЯН</b>	760	101	142	0	0	0	2	0	0	0
<b>СОФИЯ ГРАД</b>	48 118	68	2 054	1 161	0	0	0	16	0	0
<b>СОФ. ОБЛАСТ</b>	18 282	1 118	38 994	1 376	0	47	0	0	0	0
<b>СТАРА ЗАГОРА</b>	42 148	30 598	27 743	87 576	2	13	15	2 311	993	3
<b>ТЪРГОВИЩЕ</b>	86 841	9 373	147 522	140 949	61	20	23	238	0	7
<b>ХАСКОВО</b>	81 990	14 875	6 987	18 473	8	10	75	132	0	0
<b>ШУМЕН</b>	76 131	21 135	49 422	22 648	340	7	584	862	0	0
<b>ЯМБОЛ</b>	88 880	13 463	4 613	80 119	1 783	3	142	417	0	1