



РЕПУБЛИКА БЪЛГАРИЯ

Министерство на земеделието, храните и горите
Дирекция „Растениевъдство“

ОБЗОР ЗА СЪСТОЯНИЕТО НА ЗЪРНЕНИЯ ПАЗАР И ДВИЖЕНИЕ НА ЗЪРНОТО В СТРАНАТА ЗА ПЕРИОДА 01.11.2019 - 08.11.2019 Г.

Пшеница

Предлагане: По оперативна информация, общият ресурс с който страната разполага към 08 ноември за реколтна 2019/2020 г. е в размер на 6 234 392 тона, от които, произведени количества 5 827 592 тона, влезли в страната 6 800 тона и преходен остатък от реколтна 2018/2019 г. - 400 000 тона.

Потребление: Към 08.11.2019 г. общото потребление на пшеница е 3 303 060 тона, от тях: за потребление в страната 705 550 тона и напуснали количества в размер на 2 597 510 тона.

Запасите от пшеница по оперативна информация към 08 ноември се оценяват на 2 931 332 тона.

Движение на пшеница за периода 01.07.2019 г. – 08.11.2019 г.

I. Предлагане	
1. Начални запаси, тона	400,000
2. Производство, тона	5,827,592
3. Внос и вътреобщностни доставки, тона	6,800
Общо предлагане, тона	6,234,392
II. Потребление	
1. Вътрешно потребление, тона	705,550
1.1. За човешка консумация, тона	266,700
1.2. За фураж, тона	163,800
1.3. За семена, тона	253,000
1.4. Индустриална употреба, тона	22,050
2. Износ и вътреобщностни доставки, тона	2,597,510
2.1. Вътреобщностни доставки, тона	1,469,660
2.2. Износ трети страни, тона	1,127,850
Общо потребление, тона	3,303,060
III. Запаси, тона	2,931,332

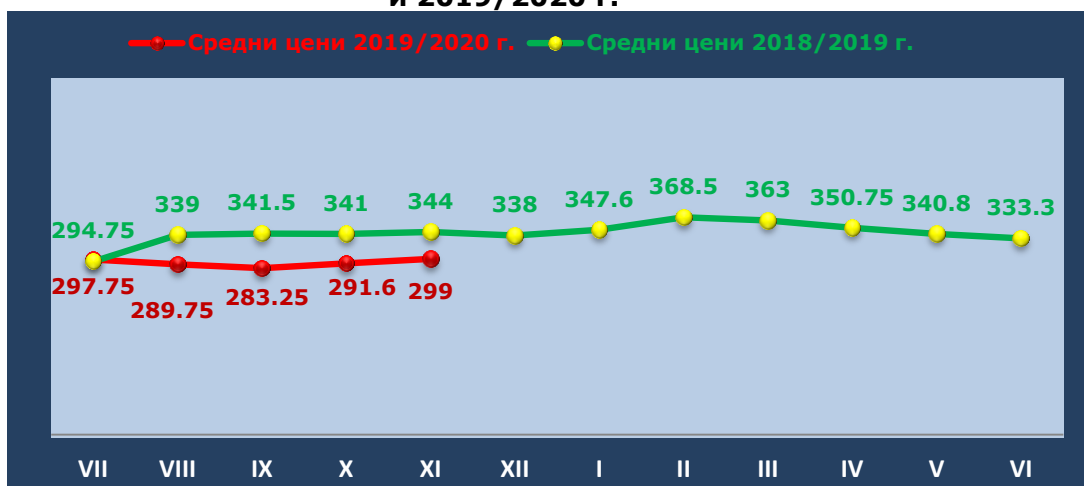
*Информацията от НАП "Интрастат" се предоставя до 22 число на следващият месец за предходният.
Източници: НСИ, Агенция "Митници", НАП "Интрастат", Дирекции в МЗХГ – „Растениевъдство“, „Животновъдство“, „Идентификация на земеделски парцели“.

Пазарна ситуация при пшеницата

През изминалата седмица средната цена на хлебната пшеница запази ниво от 299 лв./тон. Средната изкупна цена на хлебната пшеница за месец ноември 2018 г. е била в размер на 344.00 лв./тон.

Фуражната пшеница също остана на нивото си от предходният период - 284 лв./тон.

Средни месечни изкупни цени в страната, маркетингови години 2018/2019 г. и 2019/2020 г.



Източник: „САПИ“

Цената на френска пшеница FOB Руан за периода 01.11-08.11 задържа нивото си от 174 - 175 евро/тон.

Намаление се наблюдаваше във FOB цената на украинската пшеница с 11.5% протеини, която се движеше в диапазон 203-205 щ.д./тон сравнение с миналата седмица, когато цената бе между 205-208 щ.д./тон. Леко понижение имаше и при украинската пшеницата с 12.5% протеини с ценови диапазон от 206-207 щ.д./тон, при 208-209 за предходният период. Фуражната пшеница се движеше между 198-200 щ.д./тон.

Цената на руската пшеница с 12,5% протеини също отбеляза леко понижение спрямо периода 25.10-01.11.19 г.(209-210 щ.д./тон.), която се движеше в рамките на 207-209 щ.д./тон.

Европейски фючърсен пазар, €/t пшеница

Към 08.11.2019 г. обявените фючърсни доставки сравнени спрямо предходната седмица бяха както следва:

ФЮЧЪРС €/ТОН	01.11.	08.11.	промяна €/тон
пшеница декември 19	178.00	177.75	-0.25
пшеница март 20	180.75	179.75	-1.00
пшеница май 20	182.75	181.75	-1.00

Ечемик

Предлагане: Общият ресурс от ечемик с който страната разполага за реколтната 2019/2020 година към 08 ноември по предварителна информация е в размер на 564 023 тона, в т.ч - производство в размер на 546 858 тона, влезли в страната 12 665 тона и преходен остатък от реколта 2018/2019 г. – 4 500 тона.

Потребление: Общото потребление на ечемик към 08 ноември е в размер на 284 040 тона, от които: вътрешно потребление 126 500 тона и напуснали страната количества – 157 540 тона.

Запасите от ечемик към 08.11.2019 г. по оперативна информация се оценяват на 279 983 тона.

Движение на ечемик за периода 01.07.2019 г.– 08.11.2019 г.

I.Предлагане	
1.Начални запаси, тона	4,500
2.Производство,тона	546,858
3.Внос и вътреобщностни доставки,тона	12,665
Общо предлагане,тона	564,023
II. Потребление	
1. Вътрешно потребление, тона	126,500
1.1.За производство на пиво, тона	29,700
1.2. За фураж,тона	71,800
1.3. За семена,тона	25,000
2. Износ и вътреобщностни доставки,тона	157,540
2.1. Вътреобщностни доставки, тона	46,280
2.2. Износ трети страни, тона	111,260
Общо потребление,тона	284,040
III. Запаси, тона	
	279,983

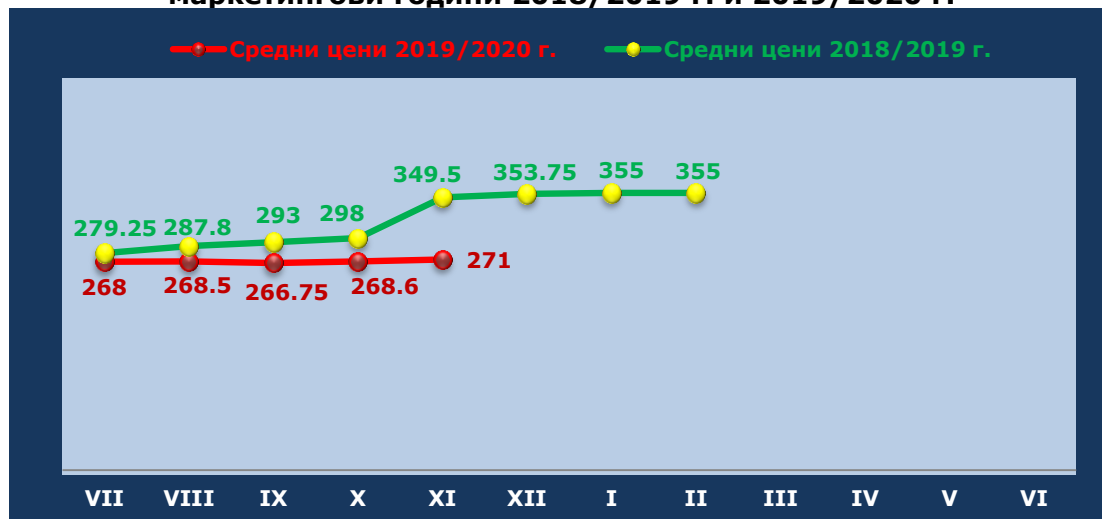
*Информацията от НАП "Интрастат" се предоставя до 22 число на следващият месец за предходният.
Източници: НСИ, Агенция "Митници", НАП "Интрастат", Дирекции в МЗХГ – „Растениевъдство“, „Животновъдство, „Идентификация на земеделски парцели“.

Пазарна ситуация при ечемика

През изминалата седмица средната цена на фуражния ечемик остана на ниво от 271 лв./т. При пивоварния ечемик няма отчетени котировки.

За месец ноември 2018 г. средната цена на фуражния ечемик е била 349.50 лв./тон.

Средни месечни изкупни цени на фуражен ечемик в страната, маркетингови години 2018/2019 г. и 2019/2020 г.



Източник: „САПИ“

ФОБ цена Руан на френският фуражен ечемик продължи спада си и се търгуваше в диапазон 160-163 евро/тон, със средна цена за седмицата от 161.17 евро/тон. Цената на Украинския фуражен ечемик бе на ниво от 186 щ.д./тон.

Рапица

Предлагане: Общият ресурс от рапично семе с който страната разполага за реколтна 2019/2020 г. към 08 ноември по оперативна информация е в размер на 424 199 тона, от които – производство 400 599 тона, влезли количества 16 800 тона и преходен остатък от 6 800 тона.

Потребление: Общото потребление към същата дата е в размер на 340 812 тона в т.ч. потребление в страната 22 050 т. и напуснали количества страната 318 762 тона.

Запасите към 08.11.2019 г. по оперативна информация се оценяват на 83 387 тона.

Движение на рапица за периода 01.07.2019 г. – 08.11.2019 г.

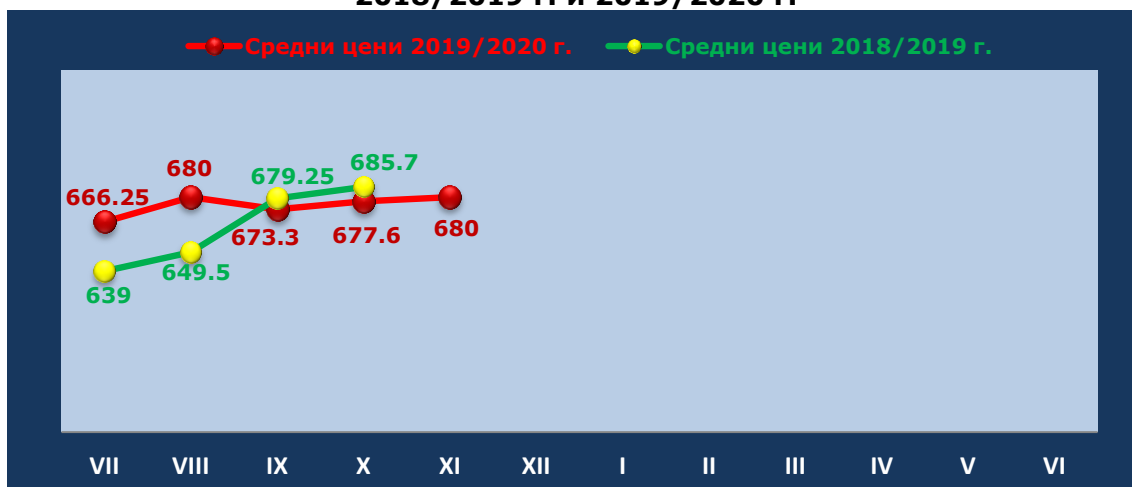
I. Предлагане	
1. Начални запаси, тона	6,800
2. Производство, тона	400,599
3. Внос и вътреобщностни доставки, тона	16,800
Общо предлагане, тона	424,199
II. Потребление	
1. Вътрешно потребление, тона	22,050
1.1. За производство на масло и биодизел, тона	22,050
2. Износ и вътреобщностни доставки, тона	318,762
2.1. Вътреобщностни доставки, тона	318,762
2.2. Износ трети страни, тона	0
Общо потребление, тона	340,812
III. Запаси, тона	
	83,387

*Информацията от НАП "Интрастат" се предоставя до 22 число на следващият месец за предходния.
Източници: НСИ, Агенция "Митници", НАП "Интрастат", Дирекции в МЗХГ – „Растениевъдство“, „Животновъдство“, „Идентификация на земеделски парцели“.

Пазарна ситуация при рапицата

За изминалият период средната цена на рапичното семе остана на ниво от 680 лв./тон. За м. ноември 2018 г. не са били обявени котировки за рапицата.

Средни месечни изкупни цени на рапица в страната, маркетингови години 2018/2019 г. и 2019/2020 г.



Източник: „САПИ“

Френската рапица FOB Мозел продължи повишението си, като цената се движеше в диапазон 387-395 евро/тон, със средна цена от 391 евро/тон, при средна цена от 384.50 евро/тон за период 25.10-01.11.19 г. FOB цената на техн. рапица Украйна остана на цени от 415 – 416 щ.д/тон.

Европейски фючърсен пазар, €/t рапица

Към 08.11 обявените фючърсни доставки сравнени спрямо предходната седмица бяха както следва:

ФЮЧЪРС €/ТОН	01.11.	08.11.	промяна €/тон
рапица февруари 20	379.25	388.75	+9.50
рапица май 20	379.75	386.75	+7.00
рапица август 20	366.00	372.25	+6.25

Царевица

Предлагане: Общият ресурс от царевица в страната по оперативна информация за реколтна 2019/2020 г. към 08 ноември е в размер на 3 801 065 тона, в т.ч. - производство от 3 099 533 тона, влезли количества - 1 532 тона и преходен остатък от реколта 2018/2019 г. – 700 000 тона.

Потребление: Общото потребление на царевица е 798 192 тона, от тях за вътрешно потребление 269 500 тона и напуснали количества 528 692 тона.

Запасите от царевица към 08.11.2019 г. по оперативна информация се оценяват на 3 002 873 тона.

Движение на царевица за периода 01.09.2019 г.– 08.11.2019 г.

I. Предлагане	
1. Начални запаси, тона	700,000
2. Производство, тона	3,099,533
3. Внос и вътреобщностни доставки, тона	1,532
Общо предлагане, тона	3,801,065
II. Потребление	
1. Вътрешно потребление, тона	269,500
1.1. За храна и индустриална употреба, тона	180,100
1.2. За фураж, тона	89,400
1.3. За семена, тона	0
2. Износ и вътреобщностни доставки, тона	528,692
2.1. Вътреобщностни доставки, тона	185,375
2.2. Износ трети страни, тона	343,317
Общо потребление, тона	798,192
III. Запаси, тона	
	3,002,873

*Информацията от НАП "Интрастат" се предоставя до 22 число на следващият месец за предходният. Източници: НСИ, Агенция "Митници", НАП "Интрастат", Дирекции в МЗХГ – „Растениевъдство“, „Животновъдство“, „Идентификация на земеделски парцели“.

Пазарна ситуация при царевицата

Средната изкупна цена на царевицата за изминалата седмица е 261 лв./т., спрямо 260 лв./тон за предходният период 25.10-01.11.19 г. Средната изкупна цена за месец ноември 2018 г. е била 260.75 лв./тон.

Средни месечни изкупни цени на царевица в страната, маркетингови години 2018/2019 . и 2019/2020 г.



Източник: „САПИ“

Цената на френската царевица FOB Бордо за периода се понижи и се котирише в рамките на 154 - 159 евро/тон. FOB цената на Украинската царевица е с леко повишение от 166 на 167-168 щ.д./тон.

Европейски фючърсен пазар , €/t царевица

Към 08.11.2019 г. обявените фючърсни доставки спрямо предходната седмица бяха както следва:

ФЮЧЪРС €/ТОН	01.11.	08.11.	промяна €/тон
царевица януари 20	165.00	163.75	-1.25
царевица март 20	168.00	167.50	-0.50
царевица юни 20	172.50	172.50	0.00

Черен масладен слънчоглед

Предлагане: Общия ресурс от масладен слънчоглед за реколтната 2019/2020 г., към 08 ноември по предварителна информация е в размер на 1 808 921 тона, от тях – производство 1 710 221 тона, влезли в страната 38 700 тона и преходен остатък от реколта 2018/2019 г. – 60 000 тона.

Потребление: Общото потребление на слънчогледово семе по оперативна информация е в размер на 444 135 тона, от тях – 289 000 тона преработено в страната и 155 135 тона напуснали страната.

Запасите от масладен слънчоглед към 08 ноември по оперативна информация се оценяват на 1 364 786 тона.

**Движение на черен маслодаен слънчоглед
за периода 01.09.2019 г.– 08.11.2019 г.**

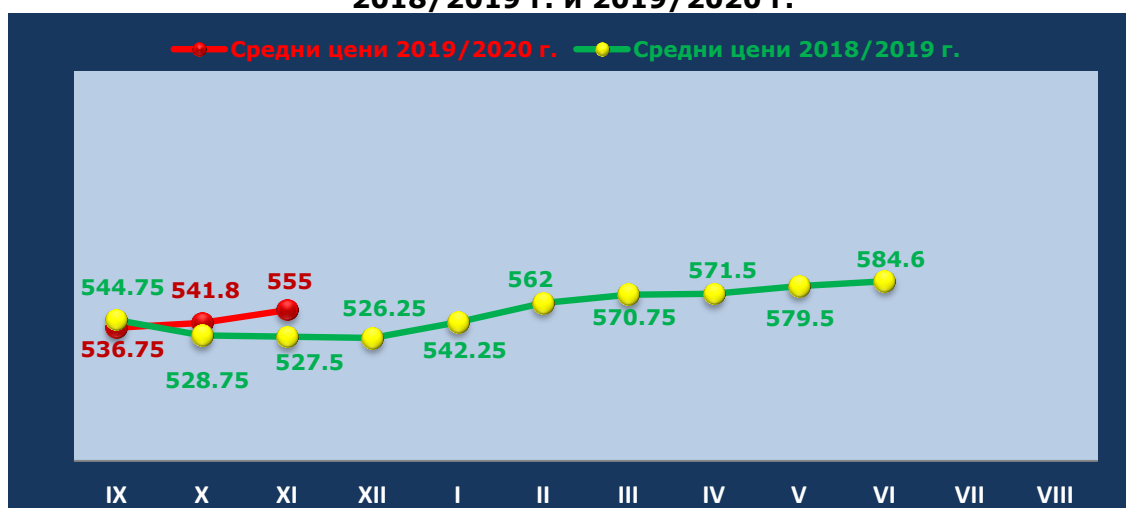
I. Предлагање	
1. Начални запаси, тона	60,000
2. Производство, тона	1,710,221
3. Внос и вътреобщностни доставки, тона	38,700
Общо предлагање, тона	1,808,921
II. Потребление	
1. Вътрешно потребление, тона	289,000
1.1. Употреба за слънчогледово масло, тона	218,600
1.2. Преработка в белен, тона	70,400
1.3. За семена, тона	
2. Износ и вътреобщностни доставки, тона	155,135
2.1. Вътреобщностни доставки, тона	132,581
2.2. Износ трети страни, тона	22,554
Общо потребление, тона	444,135
III. Запаси, тона	
	1,364,786

**Информацията от НАП "Интрастат" се предоставя до 22 число на следващият месец за предходния.
Източници: НСИ, Агенция "Митници", НАП "Интрастат", Дирекции в МЗХГ – „Растениевъдство“, „Животновъдство,
„Идентификация на земеделски парцели“.*

Пазарна ситуация при черен маслодаен слънчоглед

Повишението на изкупната цена на черният маслодаен слънчоглед продължи, като за изминалия период бе със средна цена от 555 лв./тон, при 548 лв./тон през изминалата седмица. Средната изкупна цена за месец ноември 2018 г. е била 527.50 лв./тон.

Средни месечни изкупни цени на слънчоглед в страната, маркетингови години 2018/2019 г. и 2019/2020 г.



Източник: „САПИ“

ФОБ Сен Назер цената на френският маслодаен слънчоглед през изминалата седмица също отбеляза повишение, като се движеше в рамките 325-330 евро/тон, при 325н евро/тон за предходния период.

Повишение имаше и в цената на украинското слънчогледово олио, като през периода бе с котировки между 679-700 щ.д./тон и средна цена от 690 щ.д., при 677-684 щ.д./тон за периода 25.10-01.11.19 г.