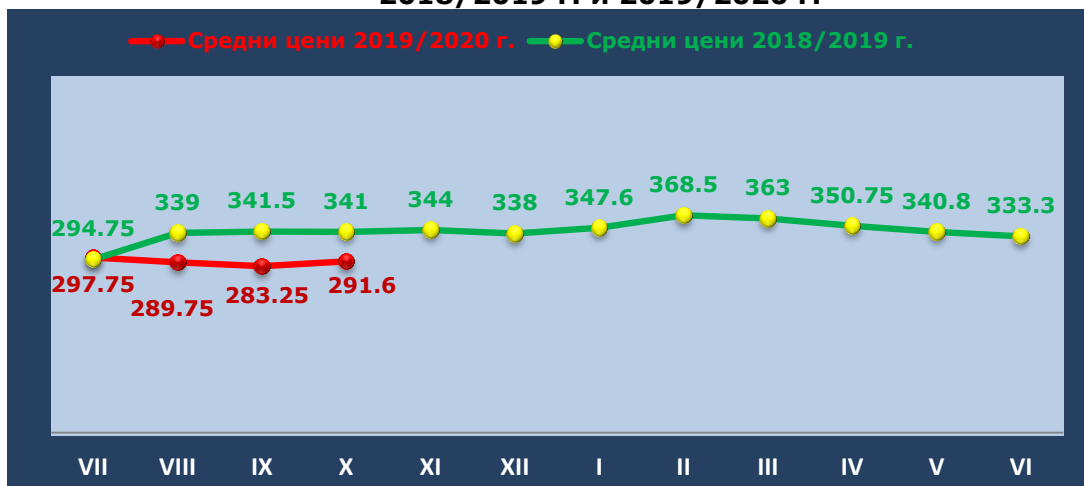


**Средни месечни изкупни цени в страната, маркетингови години
2018/2019 г. и 2019/2020 г.**



Източник: „САПИ“

Цената на френска пшеница ФОБ Руан през седмицата 25.10-01.11 задържа нивото си от 174- 175 евро/тон.

ФОБ цената на украинската пшеница с 11.5% протеини бе в диапазон 205-208 щ.д./тон, пшеницата с 12.5% протеини 208-209 щ.д./тон, фуражната пшеница запази нивото си от предходният период от 200 щ.д/тон.

Руската пшеница с 12,5% протеини остана в диапазон от 209-210 щ.д./тон.

Европейски фючърсен пазар, €/t пшеница

Към 01.11.2019 г. обявените фючърсни доставки сравнени спрямо предходната седмица бяха както следва:

ФЮЧЪРС €/ТОН	25.10.	01.11.	промяна €/тон
пшеница декември 19	181.00	178.00	-3.00
пшеница март 20	184.00	180.75	-3.25
пшеница май 20	185.75	182.75	-3.00

Ечемик

Предлагане: Общият ресурс от ечемик с който страната разполага за реколтната 2019/2020 година към 01 ноември по предварителна информация е в размер на 564 023 тона, в т.ч - производство в размер на 546 858 тона, влезли в страната 12 665 тона и преходен остатък от реколта 2018/2019 г. – 4 500 тона.

Потребление: Общото потребление на ечемик към 01 ноември е в размер на 278 840 тона, от които: вътрешно потребление 121 300 тона и напуснали страната количества – 157 540 тона.

Запасите от ечемик към 01.11.2019 г. по оперативна информация се оценяват на 285 183 тона.

Движение на ечемик за периода 01.07.2019 г.– 01.11.2019 г.

I.Предлагане	
1.Начални запаси, тона	4,500
2.Производство,тона	546,858
3.Внос и вътреобщностни доставки,тона	12,665
Общо предлагане,тона	564,023
II. Потребление	
1. Вътрешно потребление, тона	121,300
1.1.За производство на пиво, тона	28,300
1.2. За фураж,тона	68,000
1.3. За семена,тона	25,000
2. Износ и вътреобщностни доставки,тона	157,540
2.1. Вътреобщностни доставки, тона	46,280
2.2. Износ трети страни, тона	111,260
Общо потребление,тона	278,840
III. Запаси, тона	285,183

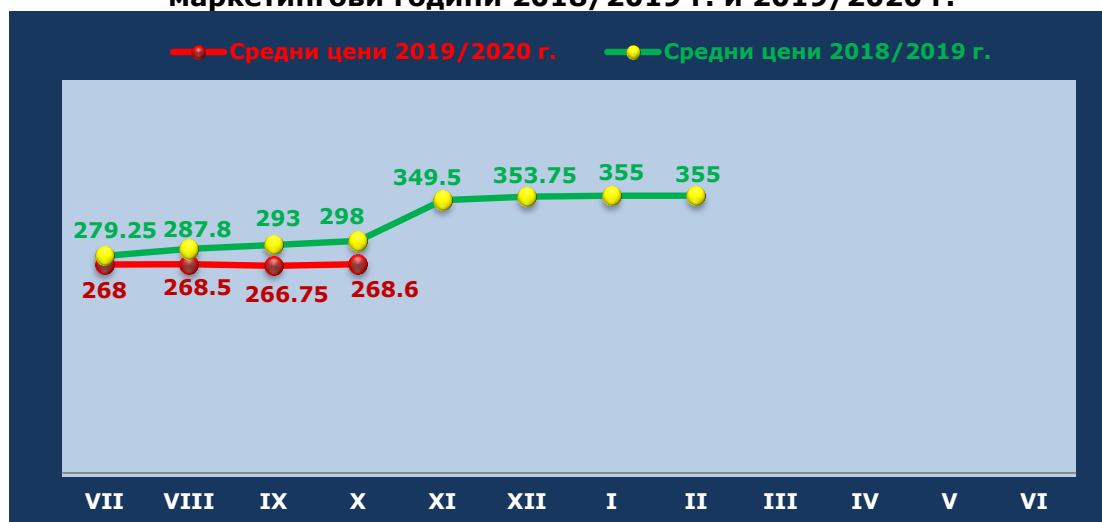
**Информацията от НАП "Интрастат" се предоставя до 22 число на следващият месец за предходния.
Източници: НСИ, Агенция "Митници", НАП "Интрастат", Дирекции в МЗХГ – „Растениевъдство“, „Животновъдство, „Идентификация на земеделски парцели“.*

Пазарна ситуация при ечемика

През изминалата седмица средната цена на фуражния ечемик продължи покачването си и бе на ниво от 271 лв./т. При пивоварния ечемик няма отчетени котировки.

За м. октомври 2018 г. средната цена на фуражния ечемик е била 298 лв./тон при 268.60 лв./тон. за същият месец на 2019 г.

Средни месечни изкупни цени на фуражен ечемик в страната, маркетингови години 2018/2019 г. и 2019/2020 г.



Източник: „САПИ“

ФОБ Руан цената на френският фуражен ечемик през седмицата отбеляза леко понижение спрямо седмицата 18-25.10 от 166 на 163-165 евро/тон. Цената на Украинския фуражен ечемик бе на ниво от 185-186 щ.д./тон.

Рапица

Предлагане: Общият ресурс от рапично семе с който страната разполага за реколтна 2019/2020 г. към 01 ноември по оперативна информация е в размер на 422 199 тона, от които – производство 400 599 тона, влезли количества 14 800 тона и преходен остатък от 6 800 тона.

Потребление: Общото потребление към същата дата е в размер на 339 762 тона в т.ч. потребление в страната 21 000 т. и напуснали количества страната 318 762 тона.

Запасите към 01.11.2019 г. по оперативна информация се оценяват на 82 437 тона.

Движение на рапица за периода 01.07.2019 г. – 01.11.2019 г.

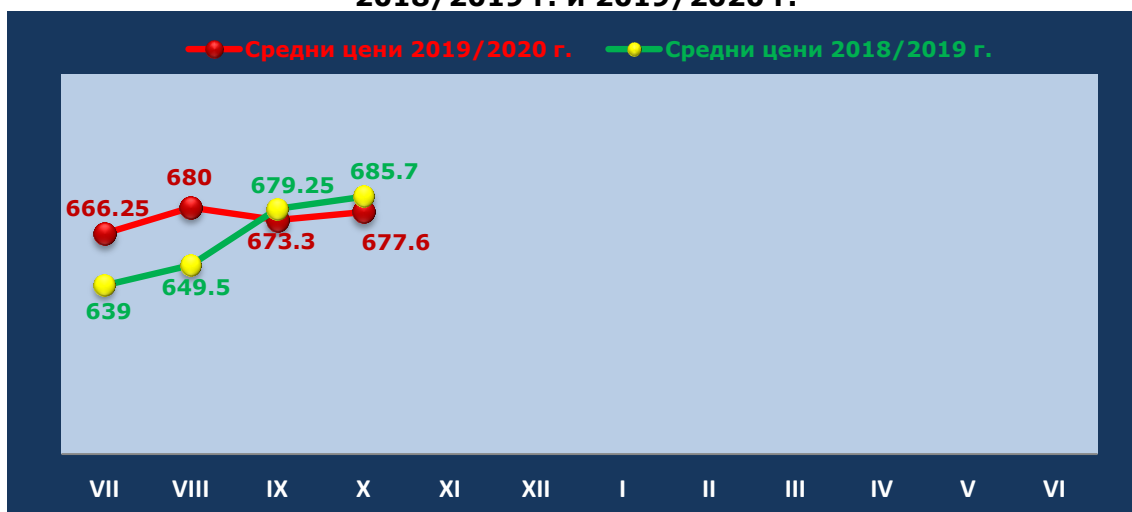
I. Предлагане	
1. Начални запаси, тона	6,800
2. Производство, тона	400,599
3. Внос и вътреобщностни доставки, тона	14,800
Общо предлагане, тона	422,199
II. Потребление	
1. Вътрешно потребление, тона	21,000
1.1. За производство на масло и биодизел, тона	21,000
2. Износ и вътреобщностни доставки, тона	318,762
2.1. Вътреобщностни доставки, тона	318,762
2.2. Износ трети страни, тона	0
Общо потребление, тона	339,762
III. Запаси, тона	
	82,437

*Информацията от НАП "Интрастат" се предоставя до 22 число на следващият месец за предходния.
Източници: НСИ, Агенция "Митници", НАП "Интрастат", Дирекции в МЗХГ – „Растениевъдство“, „Животновъдство“, „Идентификация на земеделски парцели“.

Пазарна ситуация при рапицата

През изминалата седмица средна цена на рапичното семе задържа нивото си от предходния период - 680 лв./тон. Средната цена за м. октомври 2018 г. е била 685.70 лв./тон, а за същият месец на 2019 г. – 677.60 лв./тон.

Средни месечни изкупни цени на рапица в страната, маркетингови години 2018/2019 г. и 2019/2020 г.



Източник: „САПИ“

Цената на френската рапица FOB Мозел отбеляза повишение спрямо изминалия период и се движеше в диапазон от 382-387 евро/тон. FOB цената на техн. рапица Украйна продължи понижението си и се котираше на нива от 415 – 417 щ.д/т.

Европейски фючърсен пазар, €/t рапица

Към 01.11 обявените фючърсни доставки сравнени спрямо предходната седмица бяха както следва:

ФЮЧЪРС €/ТОН	25.10.	01.11.	промяна €/тон
рапица февруари 20	381.00	379.25	-1.75
рапица май 20	379.75	366.00	-13.75
рапица август 20	365.25	366.00	0.75

Царевица

Предлагане: Общият ресурс от царевица в страната по оперативна информация за реколтна 2019/2020 г. към 01 ноември е в размер на 3 796 637 тона, в т.ч. - производство от 3 095 105 тона, влезли количества - 1 532 тона и преходен остатък от реколта 2018/2019 г. – 700 000 тона.

Потребление: Общото потребление на царевица е 705 435 тона, от тях за вътрешно потребление 245 000 тона и напуснали количества 460 435 тона.

Запасите от царевица към 01.11.2019 г. по оперативна информация се оценяват на 3 091 202 тона.

Движение на царевица за периода 01.09.2019 г.– 01.11.2019 г.

I. Предлагане	
1. Начални запаси, тона	700,000
2. Производство, тона	3,095,105
3. Внос и вътреобщностни доставки, тона	1,532
Общо предлагане, тона	3,796,637
II. Потребление	
1. Вътрешно потребление, тона	245,000
1.1. За храна и индустриална употреба, тона	165,100
1.2. За фураж, тона	79,900
1.3. За семена, тона	0
2. Износ и вътреобщностни доставки, тона	460,435
2.1. Вътреобщностни доставки, тона	152,135
2.2. Износ трети страни, тона	308,300
Общо потребление, тона	705,435
III. Запаси, тона	
	3,091,202

*Информацията от НАП "Интрастат" се предоставя до 22 число на следващият месец за предходният. Източници: НСИ, Агенция "Митници", НАП "Интрастат", Дирекции в МЗХГ – „Растениевъдство“, „Животновъдство“, „Идентификация на земеделски парцели“.

Пазарна ситуация при царевицата

Средната изкупна цена на царевицата през изминалата седмица продължи да се повишава от 257 на 260 лв./т. Средната изкупна цена за м. октомври 2018 г. е била в размер на 257.25 лв./тон, при 253 лв./тон за 2019 г.

Средни месечни изкупни цени на царевица в страната, маркетингови години 2018/2019 . и 2019/2020 г.



Източник: „САПИ“

Цената на френската царевица FOB Бордо за периода бе в диапазон 161 на 163 евро/тон. FOB цената на Украинската царевица е без промяна от предходния период от 166 щ.д./тон.

Европейски фючърсен пазар , €/t царевица

Към 01.11.2019 г. обявените фючърсни доставки спрямо предходната седмица бяха както следва:

ФЮЧЪРС €/ТОН	25.10.	01.11.	промяна €/тон
царевица януари 20	168.25	165.00	-3.25
царевица март 20	171.00	168.00	-3.00
царевица юни 20	172.00	172.50	+0.50

Черен масладен слънчоглед

Предлагане: Общия ресурс от масладен слънчоглед за реколтната 2019/2020 г., към 01 ноември по предварителна информация е в размер на 1 808 921 тона, от тях – производство 1 710 221 тона, влезли в страната 38 700 тона и преходен остатък от реколта 2018/2019 г. – 60 000 тона.

Потребление: Общото потребление на слънчогледово семе по оперативна информация е в размер на 414 434 тона, от тях – 260 200 тона преработено в страната и 154 234 тона напуснали страната.

Запасите от масладен слънчоглед към 01 ноември по оперативна информация се оценяват на 1 394 487 тона.

**Движение на черен маслодаен слънчоглед
за периода 01.09.2019 г.– 01.11.2019 г.**

I. Предлагане	
1. Начални запаси, тона	60,000
2. Производство, тона	1,710,221
3. Внос и вътреобщностни доставки, тона	38,700
Общо предлагане, тона	1,808,921
II. Потребление	
1. Вътрешно потребление, тона	260,200
1.1. Употреба за слънчогледово масло, тона	198,500
1.2. Преработка в белен, тона	61,700
1.3. За семена, тона	
2. Износ и вътреобщностни доставки, тона	154,234
2.1. Вътреобщностни доставки, тона	131,680
2.2. Износ трети страни, тона	22,554
Общо потребление, тона	414,434
III. Запаси, тона	1,394,487

**Информацията от НАП "Интрастат" се предоставя до 22 число на следващият месец за предходният.
Източници: НСИ, Агенция "Митници", НАП "Интрастат", Дирекции в МЗХГ – „Растениевъдство“, „Животновъдство,
„Идентификация на земеделски парцели“.*

Пазарна ситуация при черен маслодаен слънчоглед

Средната изкупна цена на черният маслодаен слънчоглед продължи да се повишава през изминалата седмица от 544 на 548 лв./тон. Средната изкупна цена за м. октомври 2018 г. е била 528.75 лв./тон, а за същият месец на 2019 г. – 541.80 лв./тон.

Средни месечни изкупни цени на слънчоглед в страната, маркетингови години 2018/2019 г. и 2019/2020 г.



Източник: „САПИ“

ФОБ Сен Назер цената на френският маслодаен слънчоглед през изминалата седмица бе на ниво от 325 евро/тон. Украинското слънчогледово олио през периода бе с котировки между 677-684 щ.д./тон със средна цена за периода от 680.50 щ.д./тон.