



РЕПУБЛИКА БЪЛГАРИЯ

Министерство на земеделието, храните и горите
Дирекция „Растениевъдство“

ОБЗОР ЗА СЪСТОЯНИЕТО НА ЗЪРНЕНИЯ ПАЗАР И ДВИЖЕНИЕ НА ЗЪРНОТО В СТРАНАТА ЗА ПЕРИОДА 18.10.2019 - 25.10.2019 Г.

Пшеница

Предлагане: Общият ресурс с който страната разполага към 25 октомври за маркетинговата 2019/2020 година по оперативна информация възлиза на 6 233 742 тона, от които - произведени количества 5 827 592 тона, влезли в страната 6 150 тона и преходен остатък от реколтна 2018 г. - 400 000 тона.

Потребление: Към 25.10.2019 г. общото потребление на пшеница е 3 058 910 тона, от тях: за потребление в страната 610 400 тона и напуснали количества в размер на 2 448 510 тона.

По оперативна информация, запасите от пшеница към 25 октомври се оценяват на 3 174 832 тона.

Движение на пшеница за периода 01.07.2019 г. – 25.10.2019 г.

I. Предлагане	
1. Начални запаси, тона	400,000
2. Производство, тона	5,827,592
3. Внос и вътреобщностни доставки, тона	6,150
Общо предлагане, тона	6,233,742
II. Потребление	
1. Вътрешно потребление, тона	610,400
1.1. За човешка консумация, тона	237,200
1.2. За фураж, тона	145,800
1.3. За семена, тона	208,000
1.4. Индустриална употреба, тона	19,400
2. Износ и вътреобщностни доставки, тона	2,448,510
2.1. Вътреобщностни доставки, тона	1,459,160
2.2. Износ трети страни, тона	989,350
Общо потребление, тона	3,058,910
III. Запаси, тона	3,174,832

*Информацията от НАП "Интрастат" се предоставя до 22 число на следващият месец за предходният. Източници: НСИ, Агенция "Митници", НАП "Интрастат", Дирекции в МЗХГ - Главна дирекция „Земеделие и регионална политика“, „Животновъдство“, „Директни плащания и идентификация на земеделски парцели“

Пазарна ситуация при пшеницата

През изминалата седмица средната цена на хлебната пшеница леко повиши нивото си от предходния период от 294 на 295 лв./тон. Средната изкупна цена на хлебната пшеница за месец октомври 2018 г. е била в размер на 341.00 лв./тон.

При фуражната пшеница средната цена също леко се повиши от 278 на 279 лв./т.

**Средни месечни изкупни цени в страната, маркетингови години
2018/2019 г. и 2019/2020 г.**



Източник: „САПИ“

Цената на френска пшеница ФОБ Руан през седмицата остана на нивото си от предходната на 175 евро/тон. ФОБ цената на украинската пшеница с 11.5% и с 12.5% протеини през седмицата повишиха нивата си от предходния период съответно от 199 на 205 щ.д./т. и от 203 на 208 щ.д./т. Украинската фуражна пшеница също регистрира повишение от 196 на 200 щ.д./тон.

Руската пшеница с 12,5% протеини отчете повишение на цената си от предходния период от 205 на 210 щ.д./т..

Европейски фючърсен пазар, €/t пшеница

Към 25.10.2019 г. обявените фючърсни доставки сравнени спрямо предходната седмица бяха както следва:

ФЮЧЪРС €/ТОН	18.10	25.10	промяна €/тон
пшеница декември 19	181.25	181.00	-0.25
пшеница март 20	184.25	184.00	-0.25
пшеница май 20	185.75	185.75	0.00

Ечемик

Предлагане: Общият ресурс от ечемик с който страната разполага за реколтата 2019/2020 година към 25 октомври по предварителна информация е в размер на 564 023 тона, в т.ч - производство в размер на 546 858 тона, влезнали в страната 12 665 тона и преходен остатък от реколта 2018 г. – 4 500 тона.

Потребление: Общото потребление на ечемик към 25 октомври е в размер на 250 785 тона, от които: вътрешно потребление 109 805 тона и напуснали страната количества – 140 980 тона.

Запасите от ечемик към 25.10.2019 г. по оперативна информация се оценяват на 313 238 тона.

Движение на ечемик за периода 01.07.2019 г. – 25.10.2019 г.

I. Предлагане	
1. Начални запаси, тона	4,500
2. Производство, тона	546,858
3. Внос и вътреобщностни доставки, тона	12,665
Общо предлагане, тона	564,023
II. Потребление	
1. Вътрешно потребление, тона	109,805
1.1. За производство на пиво, тона	26,700
1.2. За фураж, тона	63,800
1.3. За семена, тона	19,305
2. Износ и вътреобщностни доставки, тона	140,980
2.1. Вътреобщностни доставки, тона	39,920
2.2. Износ трети страни, тона	101,060
Общо потребление, тона	250,785
III. Запаси, тона	
	313,238

*Информацията от НАП "Интрастат" се предоставя до 22 число на следващият месец за предходния.
Източници: НСИ, Агенция "Митници", НАП "Интрастат", Дирекции в МЗХГ - Главна дирекция „Земеделие и регионална политика“, „Животновъдство“, „Директни плащания и идентификация на земеделски парцели“

Пазарна ситуация при ечемика

През изминалата седмица средната цена на фуражния ечемик леко се покачи от предходната седмица от 268 на 269 лв./т. При пивоварния ечемик няма отчетени котировки.

За м. октомври 2018 г. средната цена на фуражния ечемик е била 298.00 лв./тон.

Средни месечни изкупни цени на фуражен ечемик в страната, маркетингови години 2018/2019 г. и 2019/2020 г.



Източник: „САПИ“

ФОБ Руан цената на френският фуражен ечемик през седмицата е без промяна на цената си от 166 евро/тон. Цената на Украинския фуражен ечемик повиши нивото си от 182 на 185 щ.д./тон.

Рапица

Предлагане: Общият ресурс от рапично семе с който страната разполага за реколтна 2019/2020 г. към 25 октомври по оперативна информация е в размер на 422 199 тона, от които – производство 400 599 тона, влезнали количества 14 800 тона и преходен остатък от 6 800 тона.

Потребление: Общото потребление към същата дата е в размер на 338 600 тона в т.ч. потребено в страната 19 900 т. и напуснали количества страната 318 700 тона.

Запасите към 25.10.2019 г. по оперативна информация се оценяват на 83 599 тона.

Движение на рапица за периода 01.07.2019 г. – 25.10.2019 г.

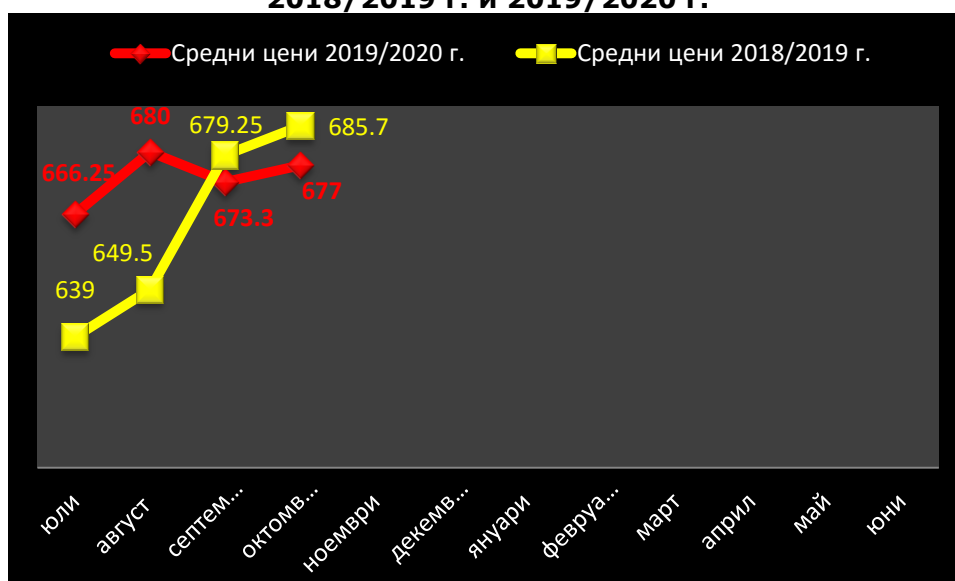
I. Предлагане	
1. Начални запаси, тона	6,800
2. Производство, тона	400,599
3. Внос и вътреобщностни доставки, тона	14,800
Общо предлагане, тона	422,199
II. Потребление	
1. Вътрешно потребление, тона	19,900
1.1. За производство на масло и биодизел, тона	19,900
2. Износ и вътреобщностни доставки, тона	318,700
2.1. Вътреобщностни доставки, тона	318,700
2.2. Износ трети страни, тона	0
Общо потребление, тона	338,600
III. Запаси, тона	
	83,599

**Информацията от НАП "Интрастат" се предоставя до 22 число на следващият месец за предходния. Източници: НСИ, Агенция "Митници", НАП "Интрастат", Дирекции в МЗХГ - Главна дирекция „Земеделие и регионална политика“, „Животновъдство“, „Директни плащания и идентификация на земеделски парцели“*

Пазарна ситуация при рапицата

През изминалата седмица средна цена на рапичното семе повиши нивото си от предходния период от 676 на 680 лв./тон. През м.октомври 2018 г. средната цена на рапицата е била 685.70 лв./тон.

Средни месечни изкупни цени на рапица в страната, маркетингови години 2018/2019 г. и 2019/2020 г.



Източник: „САПИ“

Цената на френската рапица FOB Мозел през седмицата леко се понижи и се движеше в диапазона от 377-382 евро/тон. FOB цената на техн. рапица Украйна регистрира понижение на нивото си от преходния период от 420 на 417 щ.д/т.

Европейски фючърсен пазар, €/t рапица

Към 25.10 обявените фючърсни доставки сравнени спрямо предходната седмица бяха както следва:

ФЮЧЪРС €/ТОН		18.10.	25.10.	промяна €/тон
рапица	ноември 19	377.75	380.25	+2.50
рапица	февруари 20	379.00	381.00	+2.00
рапица	май 20	378.25	379.75	+1.50

Царевица

Предлагане: Общият ресурс от царевица в страната по оперативна информация за реколтна 2019/2020 г. към 25 октомври е в размер на 3 768 755 тона, в т.ч. - производство от 3 067 223 тона, влезнали количества 1 532 тона и преходен остатък от реколта 2018 г. – 700 000 тона.

Потребление: Общото потребление на царевица е 665 220 тона, от тях за вътрешно потребление 216 500 тона и напуснали количества 448 720 тона.

Запасите от царевица към 25.10.2019 г. по оперативна информация се оценяват на 3 103 535 тона.

Движение на царевица за периода 01.09.2019 г.– 25.10.2019 г.

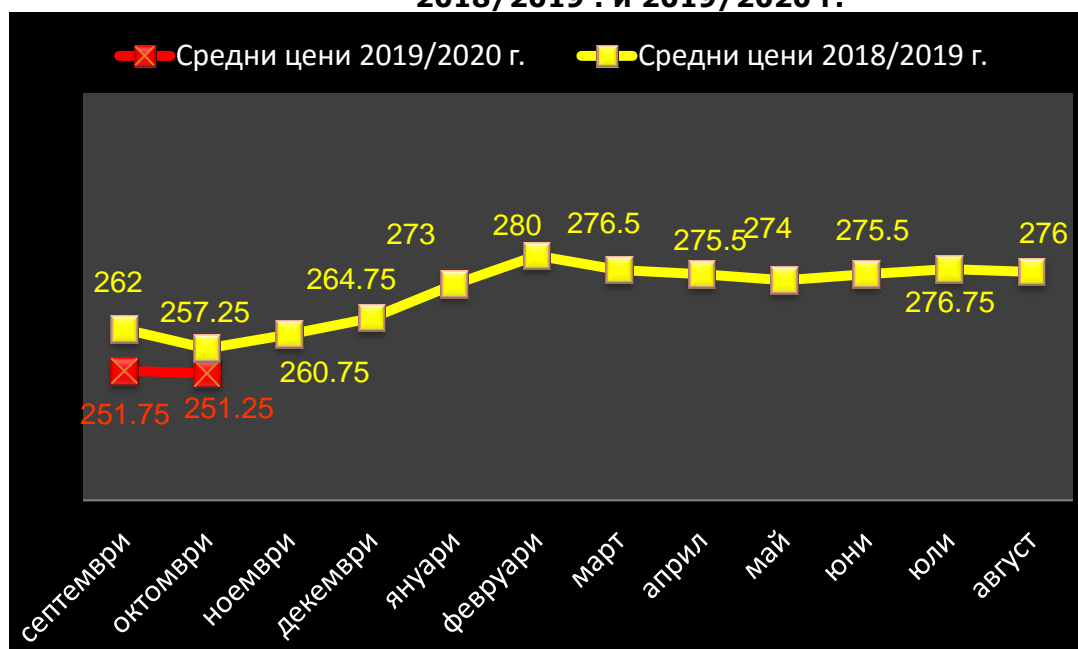
I.Предлагане	
1.Начални запаси, тона	700,000
2.Производство,тона	3,067,223
3.Внос и вътреобщностни доставки,тона	1,532
Общо предлагане,тона	3,768,755
II. Потребление	
1. Вътрешно потребление, тона	216,500
1.1.За храна и индустриална употреба , тона	145,600
1.2. За фураж, тона	70,900
1.3. За семена,тона	0
2. Износ и вътреобщностни доставки,тона	448,720
2.1. Вътреобщностни доставки, тона	146,150
2.2. Износ трети страни, тона	302,570
Общо потребление,тона	665,220
III. Запаси, тона	3,103,535

**Информацията от НАП "Интрастат" се предоставя до 22 число на следващият месец за предходният. Източници: НСИ, Агенция "Митници", НАП "Интрастат", Дирекции в МЗХГ - Главна дирекция „Земеделие и регионална политика“, „Животновъдство“, „Директни плащания и идентификация на земеделски парцели“*

Пазарна ситуация при царевицата

Средната изкупна цена на царевицата през изминалата седмица се повиши от 253 на 257 лв./т. Средната изкупна цена за м. октомври 2018 г. е била в размер на 257.25 лв./тон.

**Средни месечни изкупни цени на царевица в страната, маркетингови години
2018/2019 . и 2019/2020 г.**



Източник: „САПИ“

Цената на френската царевица FOB Бордо през периода леко повиши нивото си от предходната седмица от 160 на 162 евро/тон. FOB цената на Украинската царевица е без промяна от предходния период на 166 щ.д./т..

Европейски фючърсен пазар , €/t царевица

Към 25.10.2019 г. обявените фючърсни доставки спрямо предходната седмица бяха както следва:

ФЮЧЪРС €/ТОН	18.10	25.10	промяна €/тон
царевица ноември 19	165.75	164.25	-1.50
царевица януари 20	170.50	168.25	-2.25
царевица март 20	174.50	171.00	-3.50

Черен маслодаен слънчоглед

Предлагане: Общия ресурс от маслодаен слънчоглед за реколтната 2019/2020 г., към 25 октомври по предварителна информация е в размер на 1 807 357 тона, от тях – производство от 1 708 657 тона, влезнали в страната 38 700 тона и преходен остатък от реколта 2018 г. – 60 000 тона.

Потребление: Общото потребление на слънчогледово семе по оперативна информация е в размер на 341 374 тона, от тях – 228 400 тона преработено в страната и 112 974 тона напуснали страната.

Запасите от маслодаен слънчоглед към 25 октомври по оперативна информация се оценяват на 1 465 983 тона.

Движение на черен маслодаен слънчоглед за периода

01.09.2019 г.– 25.10.2019 г.

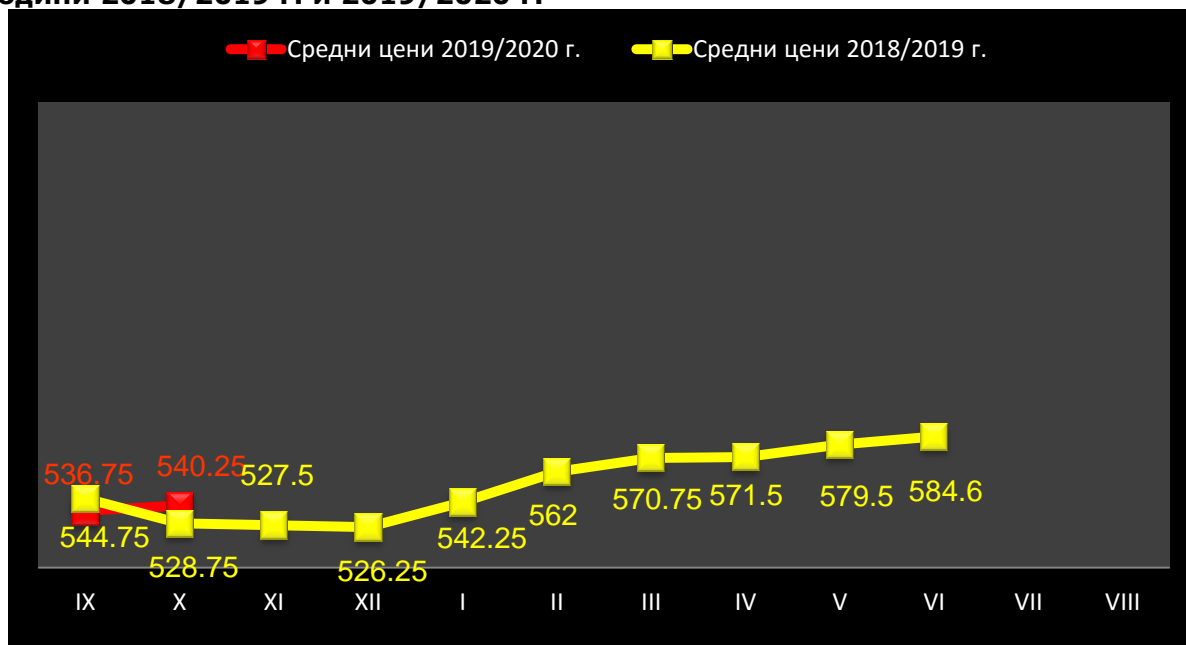
I.Предлагане	
1.Начални запаси, тона	60,000
2.Производство,тона	1,708,657
3.Внос и вътреобщностни доставки,тона	38,700
Общо предлагане,тона	1,807,357
II. Потребление	
1. Вътрешно потребление, тона	228,400
1.1.Употреба за слънчогледово масло, тона	175,300
1.2.Преработка в белен, тона	53,100
1.3. За семена,тона	
2. Износ и вътреобщностни доставки,тона	112,974
2.1. Вътреобщностни доставки, тона	100,420
2.2. Износ трети страни, тона	12,554
Общо потребление,тона	341,374
III. Запаси, тона	1,465,983

*Информацията от НАП "Интрастат" се предоставя до 22 число на следващият месец за предходният.
Източници: НСИ, Агенция "Митници", НАП "Интрастат", Дирекции в МЗХГ - Главна дирекция „Земеделие и регионална политика“, „Животновъдство“, „Директни плащания и идентификация на земеделски парцели“

Пазарна ситуация при черен маслодаен слънчоглед

Средната изкупна цена на черен маслодаен слънчоглед през изминалата седмица повиши нивото си от предходния период от 542 на 544 лв./тон. Средната изкупна цена за м. октомври 2018 г. е била в размер на 528.75 лв./тон.

Средни месечни изкупни цени на слънчоглед в страната, маркетингови години 2018/2019 г. и 2019/2020 г.



Източник: „САПИ“

ФОБ Сен Назер цената на френският маслодаен слънчоглед през изминалата седмица се движеше в диапазона 322-325 евро/тон. Украинското слънчогледово олио през периода е без промяна на нивото си от 682-683 щ.д./т..