



**Министерство на земеделието, храните и горите**

---

**Оперативен анализ  
за основни земеделски култури**

**(Бюлетин № 42/2019)**

**София, 23 октомври 2019 г.**

## Съдържание

|     |   |    |
|-----|---|----|
| 1   | Проведени основни селскостопански мероприятия към 17.10.2019 г. ....  | 3  |
| 1.1 | Реколта от маслодаен слънчоглед и царевица за зърно .....   | 3  |
| 1.2 | Реколта от пролетници .....   | 3  |
| 1.3 | Трайни насаждения и етерично-маслени култури .....  | 5  |
| 2   | Есенна кампания .....   | 6  |
| 3   | Външна търговия с основни земеделски култури .....  | 7  |
| 3.1 | Зърнени и маслодайни култури .....  | 7  |
| 3.2 | Плодове и зеленчуци .....   | 8  |
| 4   | Цени .....  | 8  |
| 4.1 | Зърнени и маслодайни култури .....  | 8  |
| 4.2 | Плодове и зеленчуци .....   | 9  |
| 5   | Приложение – справки за реколтата от слънчоглед и царевица, предсеитбена подготовка и дълбока оран и ход на есенната сеитба, по области ..... | 11 |

**Забележка:** Материалът включва оперативни данни, които нямат статистически характер, а служат само като ориентир за текущото състояние на пазара, в т. ч.: оперативна информация относно проведените основни селскостопански мероприятия по данни от областните дирекции „Земеделие“ и текуща информация относно товарите с основни зърнени и маслодайни култури, преминали границите на страната чрез основните пристанища.

## 1 Проведени основни селскостопански мероприятия към 17.10.2019 г.

### 1.1 Реколта от маслодаен слънчоглед и царевица за зърно

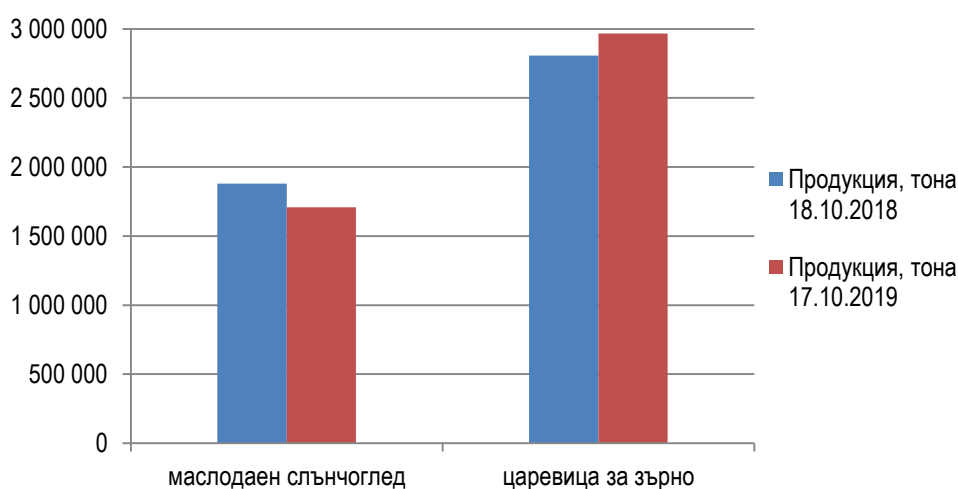
По оперативни данни, събраната към 17.10.2019 г. продукцията от царевица (при реколтирани над 95% от площите) е с 5,7% повече спрямо аналогичния период на предходната година. Основна причина за отчетеното на този етап увеличение е по-бързия темп на прибиране на реколтата през настоящата кампания, което напълно компенсира отчитания към момента малко по-нисък среден добив. Поради намаление на добива от единица площ на годишна база, при слънчогледа засега се очертава леко понижение на прибраната продукцията спрямо същия период на миналата година.

### Реколта от маслодаен слънчоглед и царевица за зърно към 17.10.2019 г., сравнено със същия период на 2018 г.

|                      | 17.10.2019                 |                         |                     |                  |                       | Изменение на годишна база, % |                         |                  |                       |
|----------------------|----------------------------|-------------------------|---------------------|------------------|-----------------------|------------------------------|-------------------------|------------------|-----------------------|
|                      | Площи за реколтиране (дка) | Реколтирани площи (дка) | % реколтирани площи | Продукция (тона) | Среден добив (кг/дка) | Площи за реколтиране (дка)   | Реколтирани площи (дка) | Продукция (тона) | Среден добив (кг/дка) |
| маслодаен слънчоглед | 7 434 845                  | 7 423 554               | 99,9%               | 1 708 347        | 230                   | 1,2%                         | 1,4%                    | -9,2%            | -10,5%                |
| царевица за зърно    | 4 556 457                  | 4 332 122               | 95,1%               | 2 966 181        | 685                   | 11,1%                        | 17,1%                   | 5,7%             | -9,6%                 |

Източник: оперативни данни от областните служби „Земеделие“, обработени от МЗХГ  
Забележка: Площи за реколтиране = Засети площи – Пропаднали площи

### Продукция от маслодаен слънчоглед и царевица за зърно към 17.10.2019 г., сравнено със същия период на 2018 г.



### 1.2 Реколта от пролетници

По последни данни е налице увеличение на продукцията от повечето пролетни култури спрямо година по-рано, в резултат от повишение на добивите от декар и/или по-големия размер реколтирани площи. Сред културите, при които реколтирането продължава, нарастване на годишна база се отчита при производството на картофи, силажна царевица,

ориз, памук и сорго – от 4,5% до над два пъти.

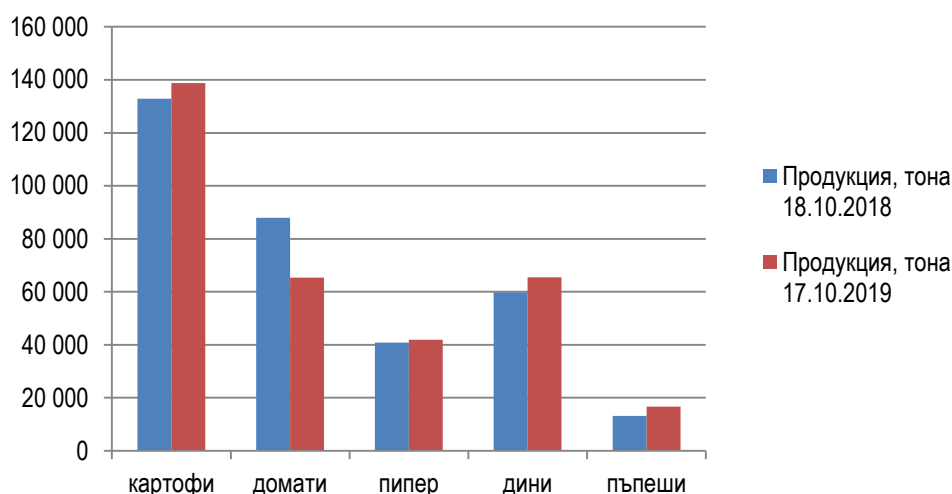
Засега прибраните количества соя, ориенталски тютюн, домати и фасул са с между 2,9% и 37,1% по-малко спрямо аналогичния период на предходната година.

**Реколта от пролетници към 17.10.2019 г., сравнено със същия период на 2018 г.**

|                      | 17.10.2019                 |                            |                     |                             | Изменение на годишна база, % |                            |                     |                             |
|----------------------|----------------------------|----------------------------|---------------------|-----------------------------|------------------------------|----------------------------|---------------------|-----------------------------|
|                      | Засадени<br>площи<br>(дка) | Реколтирани<br>площи (дка) | Продукция<br>(тона) | Среден<br>добив<br>(кг/дка) | Засадени<br>площи<br>(дка)   | Реколтирани<br>площи (дка) | Продукция<br>(тона) | Среден<br>добив<br>(кг/дка) |
| картофи              | 102 786                    | 96 249                     | 138 791             | 1 442                       | -0,2%                        | -2,1%                      | 4,5%                | 6,7%                        |
| домати               | 34 426                     | 34 107                     | 65 311              | 1 915                       | -11,3%                       | -11,7%                     | -25,8%              | -15,9%                      |
| пипер                | 26 772                     | 26 395                     | 41 911              | 1 588                       | -4,0%                        | -1,8%                      | 2,6%                | 4,5%                        |
| дини                 | 37 021                     | 36 953                     | 65 508              | 1 773                       | 5,6%                         | 7,3%                       | 9,6%                | 2,1%                        |
| пъпеши               | 17 967                     | 17 907                     | 16 641              | 929                         | 11,9%                        | 12,9%                      | 26,3%               | 11,8%                       |
| фасул                | 17 656                     | 17 412                     | 2 086               | 120                         | -31,6%                       | -31,1%                     | -37,1%              | -8,4%                       |
| градински грах       | 16 049                     | 14 149                     | 3 424               | 242                         | 13,3%                        | 33,2%                      | 47,8%               | 11,0%                       |
| леща                 | 11 480                     | 11 408                     | 1 267               | 111                         | -68,1%                       | -66,3%                     | -61,8%              | 13,3%                       |
| соя                  | 28 732                     | 26 712                     | 5 056               | 189                         | 15,6%                        | 7,6%                       | -2,9%               | -10,0%                      |
| ориз                 | 103 873                    | 54 400                     | 35 590              | 654                         | 2,1%                         | 73,0%                      | 82,0%               | 5,1%                        |
| овес                 | 106 644                    | 104 295                    | 28 291              | 271                         | 44,7%                        | 51,7%                      | 88,8%               | 24,3%                       |
| сорго                | 35 887                     | 25 645                     | 6 993               | 273                         | 69,2%                        | 132,7%                     | 166,6%              | 14,7%                       |
| шарен<br>слънчоглед  | 59 776                     | 46 032                     | 10 152              | 221                         | 63,3%                        | 39,0%                      | 36,9%               | -1,3%                       |
| царевица<br>силажна  | 179 469                    | 170 099                    | 448 572             | 2 637                       | 0,2%                         | -2,0%                      | 7,4%                | 9,6%                        |
| пролетен<br>ечемик   | 29 273                     | 29 253                     | 9 832               | 336                         | 2,8%                         | 2,7%                       | 16,2%               | 13,1%                       |
| фуражен грах         | 157 525                    | 149 482                    | 37 138              | 248                         | -49,0%                       | -42,7%                     | -12,0%              | 53,1%                       |
| памук                | 29 799                     | 9 819                      | 655                 | 67                          | -4,8%                        | 88,5%                      | 103,4%              | 8,1%                        |
| лен                  | 685                        | 300                        | 42                  | 140                         | -14,4%                       | 0,0%                       | 40,0%               | 40,0%                       |
| тютюн<br>Ориенталски | 30 904                     | 30 904                     | 4 731               | 153                         | -6,6%                        | -6,6%                      | -14,5%              | -8,4%                       |
| тютюн Бърлей         | 3 580                      | 3 580                      | 933                 | 261                         | -7,9%                        | -7,9%                      | 52,5%               | 66,2%                       |
| тютюн<br>Вирджиния   | 18 359                     | 16 307                     | 2 589               | 159                         | -27,7%                       | -11,1%                     | 41,3%               | 59,0%                       |

Източник: оперативни данни от областните служби „Земеделие“, обработени от МЗХГ

**Продукция от основни пролетници - зеленчукови култури към 17.10.2019 г.,  
сравнено със същия период на 2018 г.**



### 1.3 Трайни насаждения и етерично-маслени култури

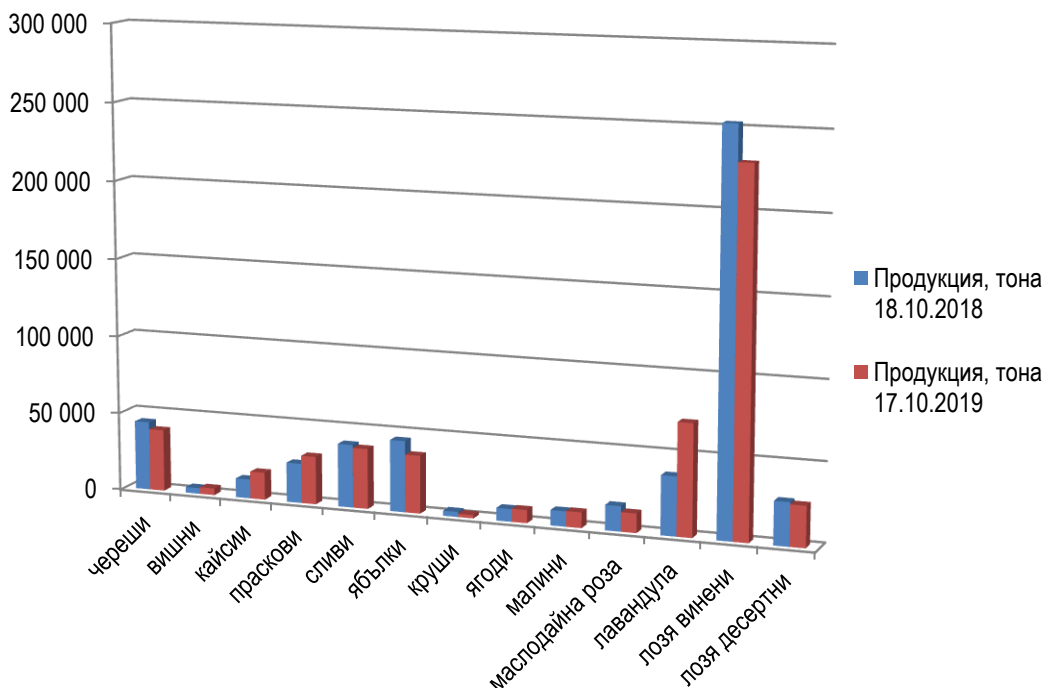
При трайните насаждения се отчитат разнопосочни тенденции спрямо година по-рано. Към 17 октомври 2019 г., продукцията от малини и праскови нараства на годишна база, респективно с 2% и 20,9%, дължащо се главно на по-високи средни добиви (при прасковите е съчетано и с увеличение на реколтираните площи). На този етап производството на сливи, грозде, ябълки и круши изостава с между 4,5% и 35,1% спрямо същия период на 2018 г.

**Реколта от трайни насаждения и етерично-маслени култури към 17.10.2019 г.,  
сравнено със същия период на 2018 г.**

|                 | 17.10.2019              |                         |                  |                       | Изменение на годишна база, % |                         |                  |                       |
|-----------------|-------------------------|-------------------------|------------------|-----------------------|------------------------------|-------------------------|------------------|-----------------------|
|                 | Плододаващи площи (дка) | Реколтирани площи (дка) | Продукция (тона) | Среден добив (кг/дка) | Плододаващи площи (дка)      | Реколтирани площи (дка) | Продукция (тона) | Среден добив (кг/дка) |
| череша          | 89 522                  | 84 071                  | 39 425           | 469                   | 2,9%                         | 5,1%                    | -10,3%           | -14,6%                |
| вишни           | 13 770                  | 12 832                  | 4 298            | 335                   | 3,5%                         | 8,6%                    | 18,6%            | 9,1%                  |
| кайсии          | 27 832                  | 27 633                  | 17 409           | 630                   | 1,8%                         | 14,9%                   | 42,7%            | 24,3%                 |
| праскови        | 41 705                  | 40 856                  | 30 476           | 746                   | -1,0%                        | 6,1%                    | 20,9%            | 13,9%                 |
| сливи           | 76 201                  | 69 352                  | 38 309           | 552                   | 10,3%                        | 13,1%                   | -4,5%            | -15,6%                |
| ябълки          | 49 134                  | 38 103                  | 36 828           | 967                   | -1,9%                        | -13,5%                  | -18,8%           | -6,1%                 |
| круши           | 4 824                   | 3 838                   | 2 118            | 552                   | -12,2%                       | -20,8%                  | -35,1%           | -18,1%                |
| ягоди           | 10 691                  | 9 919                   | 8 372            | 844                   | 3,0%                         | -0,4%                   | 3,8%             | 4,2%                  |
| малини          | 23 569                  | 21 228                  | 9 883            | 466                   | -1,4%                        | -3,5%                   | 2,0%             | 5,9%                  |
| маслодайна роза | 37 516                  | 37 488                  | 12 230           | 326                   | 5,1%                         | 5,2%                    | -23,2%           | -27,1%                |
| лавандула       | 142 984                 | 139 961                 | 70 851           | 506                   | 38,3%                        | 40,3%                   | 89,6%            | 35,3%                 |
| лозя винени     | 466 077                 | 436 505                 | 230 013          | 527                   | -0,7%                        | 1,2%                    | -9,1%            | -10,1%                |
| лозя десертни   | 45 376                  | 43 807                  | 26 070           | 595                   | -4,1%                        | -2,4%                   | -4,9%            | -2,6%                 |

Източник: оперативни данни от областните служби „Земеделие“, обработени от МЗХГ

**Производство от трайни насаждения и етерично-маслени култури към 17.10.2019 г.,  
сравнено със същия период на 2018 г.**



**2 Есенна кампания**

Към 17.10.2019 г. е извършена предсеитбена подготовка на 9 093 733 дка и дълбока оран на 3 273 280 дка, при съответно 12 611 209 дка и 4 245 291 дка година по-рано.

Продължава сеитбата на основните есенни култури, като до момента засетите площи с ръж са с 19,2% над миналогодишните. При останалите основни есенници се наблюдава известно забавяне на кампанията – от 5,1% при тритикалето до 31% при маслодайната рапица.

**Засети площи с есенници към 17.10.2019 г.,  
сравнено със същия период на 2018 г., дка**

| Култура           | 18.10.2018 | 17.10.2019 | Изменение |
|-------------------|------------|------------|-----------|
| пшеница           | 6 494 333  | 5 043 465  | -22,3%    |
| ечемик            | 618 705    | 512 226    | -17,2%    |
| маслодайна рапица | 1 405 670  | 969 473    | -31,0%    |
| ръж               | 11 054     | 13 171     | 19,2%     |
| тритикале         | 38 877     | 36 907     | -5,1%     |

*Източник: оперативни данни от областните служби „Земеделие“, обработени от МЗХГ*

### 3 Външна търговия с основни земеделски култури

#### 3.1 Зърнени и маслодайни култури

##### **Основни зърнени и маслодайни култури - пшеница, ечемик и рапица**

През изминалата седмица през Пристанище Варна<sup>1</sup> са натоварени 51 хил. тона пшеница и 16,5 хил. тона рапица за износ, докато експорт на ечемик не е реализиран. Общо за периода от началото на пазарната 2019/20 година до момента износът на пшеница през порта изостава с 11,7% на годишна база, докато при този на ечемик и рапица се отчита ръст от респективно 171,3% и 7,3%.

##### **Износ на пшеница, ечемик и рапица от „Пристанище Варна“ ЕАД, тона**

| Продукти | 01.07.2018 – 20.10.2018 | 01.07.2019 – 20.10.2019 | Изменение |
|----------|-------------------------|-------------------------|-----------|
| пшеница  | 1 014 921               | 896 510                 | -11,7%    |
| ечемик   | 13 625                  | 36 968                  | 171,3%    |
| рапица   | 120 053                 | 128 793                 | 7,3%      |

Източник: „Пристанище Варна“ ЕАД

До момента не е осъществен износ на пшеница, ечемик и рапица през „Пристанище Бургас“ ЕАД, опериращо на терминал Бургас – Изток 1.

##### **Основни зърнени и маслодайни култури - царевица и слънчоглед**

През периода 14 – 20 октомври през „Пристанище Варна“ ЕАД са изнесени 58,7 хил. тона царевица. Общият износ на царевица през порта от началото на 2019/20 пазарен сезон до момента изпреварва с 9,3% отчетения по същото време на предходната година, а експортът на слънчоглед от нова реколта все още не е стартирал.

##### **Износ на царевица и слънчоглед от „Пристанище Варна“ ЕАД, тона**

| Продукти   | 02.09.2018 – 20.10.2018 | 02.09.2019 – 20.10.2019 | Изменение |
|------------|-------------------------|-------------------------|-----------|
| царевица   | 178 340                 | 194 875                 | 9,3%      |
| слънчоглед | 0                       | 0                       | -         |

Източник: „Пристанище Варна“ ЕАД

Към 20 октомври 2019 г. не е отчетен износ на царевица и слънчоглед през „Пристанище Бургас“ ЕАД, опериращо на терминал Бургас – Изток 1.

<sup>1</sup> През последните няколко години Пристанище Варна формира около 50% от общия експорт на пшеница и царевица и около 30% от този на ечемик, слънчоглед и рапица.

От началото на м. юли 2019 г. до 20 октомври 2019 г. не е регистриран внос на зърнени и маслодайни култури през наблюдаваните пристанищни терминали във Варна и Бургас.

Информацията за търговията с основните зърнени и маслодайни култури по данни на Националния статистически институт, включена в Бюлетин № 41/2019, ще бъде актуализирана след публикуване на официални данни за внос и износ за месец август 2019 г.

### 3.2 Плодове и зеленчуци

Актуализация на информацията за внос и износ на плодове и зеленчуци, публикувана в Бюлетин № 41/2019, ще бъде направена след предоставяне на данни от Националния статистически институт.

## 4 Цени

### 4.1 Зърнени и маслодайни култури

Като цяло пазарът на зърнени и маслодайни култури в страната остава спокоен през периода. Средните изкупни цени на слънчоглед, царевица и пшеница (хлебна и фуражна) се движат малко над нивата от предходната седмица (в рамките на 0,4% - 3,3%), а тези на рапица и ечемик са без седмични изменения.

#### **Средни изкупни цени на основни зърнени и маслодайни култури към 16.10.2019 г., сравнено с предходната седмица и със същия период на 2018 г., лв./тон без ДДС**

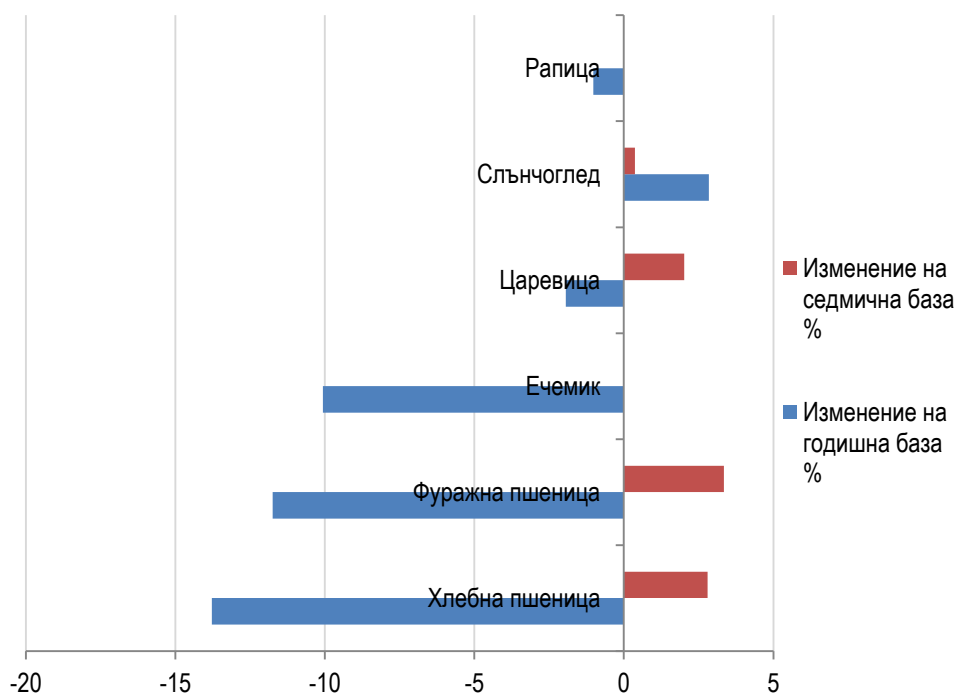
|                 | 17.10.2018 | 09.10.2019 | 16.10.2019 | Изменение на годишна база % | Изменение на седмична база % |
|-----------------|------------|------------|------------|-----------------------------|------------------------------|
| хлебна пшеница  | 341        | 286        | 294        | -13,8                       | 2,8                          |
| фуражна пшеница | 315        | 269        | 278        | -11,7                       | 3,3                          |
| ечемик          | 298        | 268        | 268        | -10,1                       | 0,0                          |
| царевица        | 258        | 248        | 253        | -1,9                        | 2,0                          |
| слънчоглед      | 527        | 540        | 542        | 2,8                         | 0,4                          |
| рапица          | 683        | 676        | 676        | -1,0                        | 0,0                          |

Източник: данни на САПИ ЕООД (средноседмични цени), обработени от МЗХГ

Към 16 октомври 2019 г. изкупните цени на рапица, царевица, ечемик и пшеница са с между 1% и 13,8% по-ниски отпреди една година, докато при слънчогледа се отчита повишение с 2,8%.



**Изменение на изкупните цени на основни зърнени и маслодайни култури към  
16.10.2019 г.**



**4.2 Плодове и зеленчуци**

Към 18.10.2019 г. предлагането на едро на червен пипер, ябълки, картофи, десертно грозде и домати от открити площи на тържищата в страната се извършва на цени с между 0,6% и 18,9% по-високи спрямо предходната седмица. Същевременно, зеленият пипер и оранжерийните домати поевтиняват, съответно с 1,6% и 4,1%.

В сравнение със същия период на 2018 г. се отчита понижаване на цените на ябълките, десертното грозде и червения пипер – от 5,9% до 24,6%. Само оранжерийните домати и картофите се търгуват на цени над миналогодишните, респективно с 6,4% и 9,7%. Средната цена на едро на зеления пипер остава непроменена.

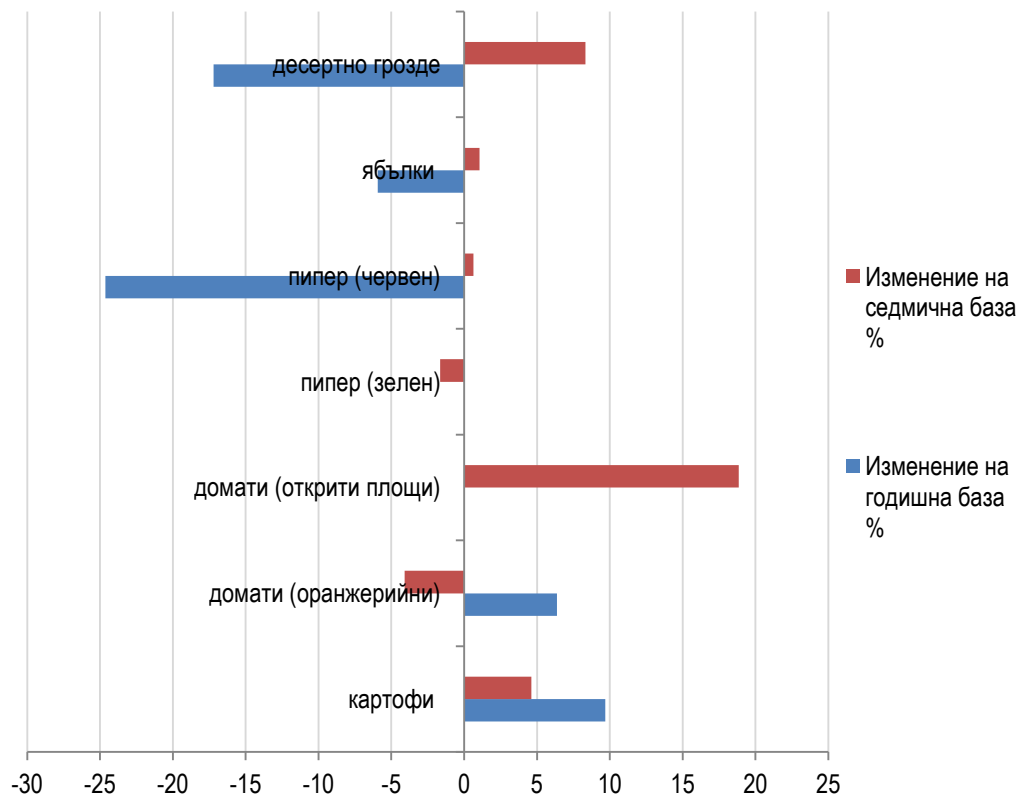
**Средни цени на едро на основни плодове и зеленчуци към 18.10.2019 г., сравнено с предходната седмица и със същия период на 2018 г., лв./кг**

|                        | 19.10.2018 | 11.10.2019 | 18.10.2019 | Изменение на годишна база % | Изменение на седмична база % |
|------------------------|------------|------------|------------|-----------------------------|------------------------------|
| картофи                | 0,62       | 0,65       | 0,68       | 9,7                         | 4,6                          |
| картофи пресни         | *          | *          | *          | -                           | -                            |
| домати (оранжерийни)   | 2,20       | 2,44       | 2,34       | 6,4                         | -4,1                         |
| домати (открити площи) | *          | 1,22       | 1,45       | -                           | 18,9                         |
| домати (внос)          | 1,63       | *          | *          | -                           | -                            |

|                 | 19.10.2018 | 11.10.2019 | 18.10.2019 | Изменение на<br>годишна база<br>% | Изменение на<br>седмична база<br>% |
|-----------------|------------|------------|------------|-----------------------------------|------------------------------------|
| пипер (зелен)   | 1,20       | 1,22       | 1,20       | 0,0                               | -1,6                               |
| пипер (червен)  | 2,07       | 1,55       | 1,56       | -24,6                             | 0,6                                |
| дини            | *          | *          | *          | -                                 | -                                  |
| пъпеши          | *          | *          | *          | -                                 | -                                  |
| праскови (внос) | *          | *          | *          | -                                 | -                                  |
| череша          | *          | *          | *          | -                                 | -                                  |
| ябълки          | 1,01       | 0,94       | 0,95       | -5,9                              | 1,1                                |
| сливи           | *          | *          | *          | -                                 | -                                  |
| круши           | *          | *          | *          | -                                 | -                                  |
| десертно грозде | 1,57       | 1,20       | 1,30       | -17,2                             | 8,3                                |

Източник: данни на ДКСБТ, обработени от МЗХГ  
\* Няма данни

### Изменение на цените на едро на основни плодове и зеленчуци към 18.10.2019 г.



**5 Приложение – справки за реколтата от слънчоглед и царевица, предсеитбена подготовка и дълбока оран и ход на есенната сеитба, по области**

**Справка за реколтата от слънчоглед**

| Област         | Засети<br>площи | Пропад-<br>нали<br>площи | Реколти-<br>рани<br>площи | % на<br>реколт.<br>площи | Пронз-<br>водство | Среден<br>добив |
|----------------|-----------------|--------------------------|---------------------------|--------------------------|-------------------|-----------------|
|                | дка             | дка                      | дка                       | %                        | тона              | кг/дка          |
| Благоевград    | 2966            | 0                        | 2966                      | 100.00%                  | 421.2             | 142             |
| Бургас         | 314177          | 0                        | 314177                    | 100.00%                  | 59663.66          | 190             |
| Варна          | 424569          | 8769                     | 415800                    | 100.00%                  | 94878             | 228             |
| Велико Търново | 371267          | 60.5                     | 371206.5                  | 100.00%                  | 88568.9           | 239             |
| Видин          | 322610          | 0                        | 322610                    | 100.00%                  | 75978             | 236             |
| Враца          | 448590.9        | 0                        | 448590.9                  | 100.00%                  | 116312.38         | 259             |
| Габрово        | 34600           | 0                        | 24600                     | 71.10%                   | 5162.7            | 210             |
| Добрич         | 717088          | 26                       | 717062                    | 100.00%                  | 188811.3          | 263             |
| Кърджали       | 3400            | 0                        | 2400                      | 70.59%                   | 288               | 120             |
| Кюстендил      | 24570           | 0                        | 24570                     | 100.00%                  | 4287.2            | 174             |
| Ловеч          | 111167          | 7612                     | 103265                    | 99.72%                   | 20252             | 196             |
| Монтана        | 387311          | 0                        | 387311                    | 100.00%                  | 97477             | 252             |
| Пазарджик      | 102500          | 0                        | 102500                    | 100.00%                  | 22196             | 217             |
| Перник         | 89330           | 0                        | 89330                     | 100.00%                  | 14623.8           | 164             |
| Плевен         | 679766          | 20755.5                  | 659010.5                  | 100.00%                  | 148659            | 226             |
| Пловдив        | 266830          | 0                        | 266830                    | 100.00%                  | 52755.1           | 198             |
| Разград        | 261200          | 37                       | 261163                    | 100.00%                  | 66656             | 255             |
| Русе           | 351089          | 668.3                    | 350420.3                  | 100.00%                  | 90610.17          | 259             |
| Силистра       | 377731          | 0                        | 377731                    | 100.00%                  | 108814.21         | 288             |
| Сливен         | 207400          | 71                       | 207329                    | 100.00%                  | 39251             | 189             |
| Смолян         |                 | 0                        |                           |                          |                   |                 |
| София-град     | 37223           | 0                        | 37223                     | 100.00%                  | 8380              | 225             |
| София          | 72000           | 0                        | 72000                     | 100.00%                  | 15117.5           | 210             |
| Стара Загора   | 462002          | 0                        | 462002                    | 100.00%                  | 94380.96          | 204             |
| Търговище      | 230050          | 0                        | 230050                    | 100.00%                  | 50634             | 220             |
| Хасково        | 429517          | 0                        | 429517                    | 100.00%                  | 79536.7           | 185             |
| Шумен          | 310559          | 0                        | 310559                    | 100.00%                  | 68887             | 222             |
| Ямбол          | 433486          | 155.1                    | 433330.7                  | 100.00%                  | 95745             | 221             |
| <b>ОБЩО</b>    | <b>7472999</b>  | <b>38154</b>             | <b>7423554</b>            | <b>99.85%</b>            | <b>1708346.8</b>  | <b>230</b>      |

## Справка за реколтата от царевица

| Област         | Засети<br>площи | Пропад-<br>нали<br>площи | Реколти-<br>рани<br>площи | % на<br>реколт.<br>площи | Произ-<br>водство | Среден<br>добив |
|----------------|-----------------|--------------------------|---------------------------|--------------------------|-------------------|-----------------|
|                | дка             | дка                      | дка                       | %                        | тона              | кг/дка          |
| Благоевград    | 5420            | 0                        | 1365                      | 25.18%                   | 605               | 443             |
| Бургас         | 26433           | 0                        | 26023                     | 98.45%                   | 10898             | 419             |
| Варна          | 166056          | 2409                     | 142310                    | 86.96%                   | 88246             | 620             |
| Велико Търново | 446147          | 0                        | 407317.5                  | 91.30%                   | 328096.75         | 806             |
| Видин          | 94770           | 315                      | 88855                     | 94.07%                   | 53805.2           | 606             |
| Враца          | 431897.7        | 0                        | 418461.7                  | 96.89%                   | 308093            | 736             |
| Габрово        | 20430           | 2300                     | 13478                     | 74.34%                   | 9082.5            | 674             |
| Добрич         | 917836          | 180                      | 917656                    | 100.00%                  | 572222.1          | 624             |
| Кърджали       | 780             | 0                        | 300                       | 38.46%                   | 106               | 353             |
| Кюстендил      | 5435            | 0                        | 4735                      | 87.12%                   | 1428              | 302             |
| Ловеч          | 122268          | 12830                    | 102683                    | 93.83%                   | 51061             | 497             |
| Монтана        | 230447          | 0                        | 230447                    | 100.00%                  | 129654            | 563             |
| Пазарджик      | 18600           | 0                        | 7000                      | 37.63%                   | 5200              | 743             |
| Перник         | 16480           | 0                        | 7090                      | 43.02%                   | 2668              | 376             |
| Плевен         | 708274          | 10580.8                  | 685607                    | 98.27%                   | 504688            | 736             |
| Пловдив        | 36870           | 0                        | 36430                     | 98.81%                   | 28058             | 770             |
| Разград        | 191860          | 15                       | 190745                    | 99.43%                   | 138538            | 726             |
| Русе           | 367359          | 0                        | 363904                    | 99.06%                   | 298302.34         | 820             |
| Силистра       | 309792          | 0                        | 298792                    | 96.45%                   | 203056            | 680             |
| Сливен         | 44400           | 0                        | 44400                     | 100.00%                  | 27210             | 613             |
| Смолян         | 520             | 0                        | 520                       | 100.00%                  | 113.1             | 218             |
| София-град     | 24675           | 0                        | 9800                      | 39.72%                   | 6320              | 645             |
| София          | 17160           | 0                        | 17160                     | 100.00%                  | 6337.5            | 369             |
| Стара Загора   | 44890           | 0                        | 44780                     | 99.75%                   | 24014.42          | 536             |
| Търговище      | 138780          | 0                        | 138780                    | 100.00%                  | 78277             | 564             |
| Хасково        | 17100           | 0                        | 16765                     | 98.04%                   | 15759.5           | 940             |
| Шумен          | 171133          | 0                        | 108224                    | 63.24%                   | 70830             | 654             |
| Ямбол          | 9274            | 0                        | 8494                      | 91.59%                   | 3512              | 413             |
| <b>ОБЩО</b>    | <b>4585087</b>  | <b>28630</b>             | <b>4332122</b>            | <b>95.08%</b>            | <b>2966181.4</b>  | <b>685</b>      |

## Справка за предсеитбената подготовка и дълбоката оран

| Област         | Предсеит-бена подготовка<br>(дка) | Предсеитбено торене |                  |                  | Дълбока оран<br>(дка) |
|----------------|-----------------------------------|---------------------|------------------|------------------|-----------------------|
|                |                                   | Р<br>(дка)          | Н<br>(дка)       | К<br>(дка)       |                       |
| Благоевград    | 11530                             |                     |                  |                  |                       |
| Бургас         | 844300                            | 141240              | 176240           | 55240            | 245410                |
| Варна          | 403450                            | 248550              | 187400           | 95000            | 241950                |
| Велико Търново | 534385                            | 208500              | 290200           | 54200            | 28920                 |
| Видин          | 239270                            | 178000              | 178000           | 178000           | 14500                 |
| Враца          | 313569                            | 211349              | 121923           | 211349           | 61500                 |
| Габрово        | 34800                             | 0                   | 0                | 0                | 0                     |
| Добрич         | 1025829                           |                     |                  |                  | 998772                |
| Кърджали       | 3120                              |                     |                  |                  | 3120                  |
| Кюстендил      | 40720                             | 6500                | 6500             | 6500             | 27910                 |
| Ловеч          | 158600                            | 83200               | 83200            | 13200            | 78000                 |
| Монтана        | 321454                            | 7230                | 320730           | 730              | 13900                 |
| Пазарджик      | 57800                             | 22800               | 57800            | 3000             |                       |
| Перник         | 129700                            | 17200               | 17200            | 17200            | 43550                 |
| Плевен         | 629829                            | 244597              | 244597           | 174000           | 204700                |
| Пловдив        | 379460                            | 52400               | 52400            | 52400            | 54550                 |
| Разград        | 450830                            | 145132              | 410732           | 86000            | 18810                 |
| Русе           | 589057                            | 470931              | 537814           | 292620           | 21320                 |
| Силистра       | 358500                            | 358500              | 358500           | 358500           | 262200                |
| Сливен         | 396300                            | 96200               | 147500           | 68000            | 140900                |
| Смолян         |                                   |                     |                  |                  |                       |
| София-град     |                                   |                     |                  |                  |                       |
| София          | 233386                            |                     |                  |                  | 124865                |
| Стара Загора   | 435412                            | 132900              | 101500           | 76000            | 182300                |
| Търговище      | 166840                            | 138125              | 107425           | 32730            | 32246                 |
| Хасково        | 574220                            | 203300              | 291300           | 96500            | 123450                |
| Шумен          | 386549                            | 121000              | 145100           | 101500           | 115057                |
| Ямбол          | 374823                            |                     |                  |                  | 235350                |
| <b>ОБЩО</b>    | <b>9 093 733</b>                  | <b>3 087 654</b>    | <b>3 836 061</b> | <b>1 972 669</b> | <b>3 273 280</b>      |

### Справка за хода на есенната сеитба

| Област         | Засети<br>площи с<br>пшеница<br><br>(дка) | Засети<br>площи с<br>ечемик<br><br>(дка) | Засети<br>площи с<br>ръж<br><br>(дка) | Засети<br>площи с<br>тритикале<br><br>(дка) | Засети<br>площи със<br>зимна<br>маслодайна<br>рапица<br>(дка) |
|----------------|---|--|---------------------------------------|---|---|
| Благоевград    | 5080                                      | 50                                       |                                       | 400   | 3350  |
| Бургас         | 263525                                    | 61514                                    | 500                                   | 1219  | 228650  |
| Варна          | 226249                                    | 15430                                    |                                       |   | 34225   |
| Велико Търново | 404040                                    | 49265                                    | 150                                   |   | 33586   |
| Видин          | 177050                                    | 12210                                    |                                       | 200   | 19270   |
| Враца          | 173732                                    | 8526                                     | 0                                     | 0   | 3940  |
| Габрово        | 26800                                     | 7890                                     | 0                                     | 0   | 0   |
| Добрич         | 737827                                    | 12040                                    |                                       | 892   | 28770   |
| Кърджали       | 700                                       | 300                                      |                                       |   |   |
| Кюстендил      | 14540                                     | 4140                                     | 2900                                  | 2120  | 4763  |
| Ловеч          | 99210                                     | 21273                                    |                                       | 300   | 12140   |
| Монтана        | 217281                                    | 8300                                     |                                       |   | 19620   |
| Пазарджик      | 13200                                     | 1200                                     | 500                                   | 1800  | 4580  |
| Перник         | 41740                                     | 4150                                     | 20                                    |   | 5000  |
| Плевен         | 293524                                    | 31530                                    | 16                                    |   | 13870   |
| Пловдив        | 195605                                    | 12196                                    | 5685                                  | 9050  | 36587   |
| Разград        | 325172                                    | 33610                                    |                                       |   | 75565   |
| Русе           | 475168                                    | 24467                                    | 300                                   |   | 62972   |
| Силистра       | 144150                                    | 18500                                    |                                       |   | 18900   |
| Сливен         | 241350                                    | 59500                                    | 300                                   | 3640  | 20700   |
| Смолян         |   |  |                                       |   |   |
| София-град     |   |  |                                       |   |   |
| София          | 187711                                    | 3434                                     |                                       | 6436  | 13157   |
| Стара Загора   | 175072                                    | 25538                                    | 1800                                  | 3550  | 77790   |
| Търговище      | 116350                                    | 8900                                     |                                       |   | 26032   |
| Хасково        | 211300                                    | 34000                                    | 1000                                  | 7300  | 69370   |
| Шумен          | 125872                                    | 18513                                    |                                       |   | 43351   |
| Ямбол          | 151217                                    | 35750                                    |                                       |   | 113285  |
| <b>ОБЩО</b>    | <b>5 043 465</b>                          | <b>512 226</b>                           | <b>13 171</b>                         | <b>36 907</b>                               | <b>969 473</b>  |