



## РЕПУБЛИКА БЪЛГАРИЯ

Министерство на земеделието, храните и горите  
Дирекция „Пазарни мерки и организации на производители“

### ОПЕРАТИВЕН ЗЪРНЕН БАЛАНС ЗА НАЛИЧНИТЕ КОЛИЧЕСТВА ЗЪРНО В СТРАНАТА КЪМ 30.09.2019 г.

Обобщените данни са на база осъществения мониторинг за движението на зърното в и извън страната, оперативната информация за производство и потребление и събраната информация от подадените декларации за количеството налично зърно съхранявано в обектите за съхранение.

**Предлагане:** Общия ресурс от зърнени и маслодайни култури с които страната разполага към 30 септември 2019 година от културите – пшеница, ечемик, рапица, ръж, овес, тритикале, сорго, царевица, черен маслодаен слънчоглед и оризова арпа по оперативна информация е в размер на 12 187 439 тона, в това число:

- Произведени количества - 10 940 398 тона.
- Начални запаси – 1 226 100 тона.
- Внос и вътрешнообщностни доставки – 20 941 тона

**Потребление:** Общото потребление на зърно, към 30.09.2019 г. е 3 196 189 тона, от които:

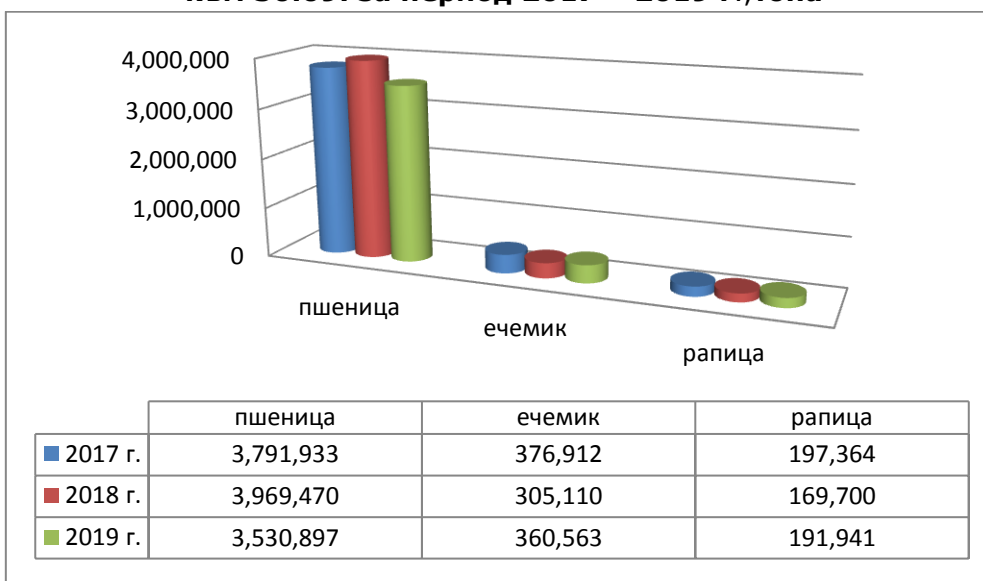
- напуснали количества – 2 541 149 тона,
- потребено в страната – 655 040 тона /човешка консумация, индустриална употреба, фураж и семена/.

Наличните зърнени запаси към 30 септември 2019 година се оценяват на 8 991 250 тона. Към 30 септември 2018 година зърнените запаси са били 8 351 275 тона.

Към 30.09.2019 г. на територията на страната са обявени 3 998 бр. обекти за съхранение на зърно с общ капацитет в размер на 15 979 723 тона.

По подадените декларации в ОД „Земеделие“, съхраняваното количество зърно в обектите за съхранение пшеница, ечемик, рапица, ръж, овес, тритикале, сорго, царевица, слънчоглед, оризова арпа и соя към 30.09.2019 г. е в размер на 6 807 240 тона, в т.ч. ръж – 4 362 тона, овес – 9 033 тона, тритикале – 15 641 тона, оризова арпа – 14 308 тона, соя – 1 785 тона.

#### Зърнени запаси в страната по оперативен баланс на пшеница, ечемик и рапица към 30.09. за период 2017 – 2019 г., тона



## Пшеница



### Оперативен баланс към 30.09.2019 г.

<b>I. Предлагање</b>	
1. Начални запаси, тона	400,000
2. Производство, тона	5,827,592
3. Внос и вътреобщностни доставки, тона	1,520
<b>Общо предлагање, тона</b>	<b>6,229,112</b>
<b>II. Потребление</b>	
1. Вътрешно потребление, тона	<b>321,750</b>
1.1. За човешка консумация, тона	182,100
1.2. За фураж, тона	115,800
1.3. За семена, тона	8,500
1.4. Индустириална употреба, тона	15,350
2. Износ и вътреобщностни доставки, тона	<b>2,054,715</b>
2.1. Вътреобщностни доставки, тона	1,280,435
2.2. Износ трети страни, тона	774,280
<b>Общо потребление, тона</b>	<b>2,698,215</b>
<b>III. Запаси, тона</b>	<b>3,530,897</b>

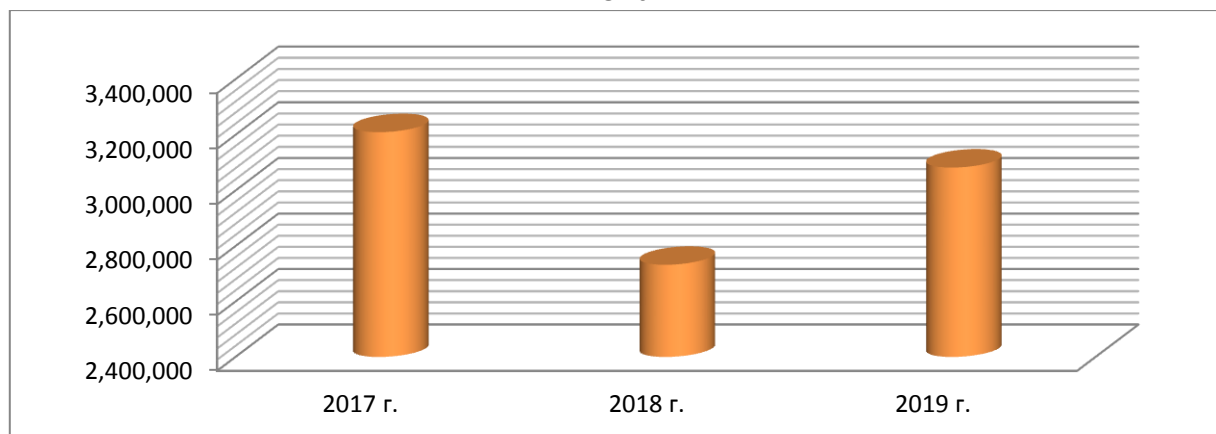
Информацията от НАП "Интрастат" се предоставя до 22 число на следващият месец за предходния.  
Източници: НСИ, Агенция "Митници", НАП "Интрастат", Дирекции в МЗХГ - Главна дирекция "Земеделие и регионална политика", "Животновъдство", "Директни плащания и идентификация на земеделски парцели"

**Предлагање:** Общият ресурс с който страната разполага към 30 септември за реколтна 2019/2020 година по оперативна информация възлиза на 6 229 112 тона, от които - произведени количества 5 827 592 тона, влезнали в страната 1 520 тона и преходен остатък от минала реколтна година - 400 000 тона.

**Потребление:** Към 30.09.2019 г. общото потребление на пшеница е 2 698 215 тона, от тях: за потребление в страната 321 750 тона и напуснали количества в размер на 2 054 715 тона.

По оперативна информация, запасите от пшеница към 30 септември се оценяват на 3 530 897 тона.

### Декларирани количества пшеница в ОСЗ към 30 септември, период 2017 -2019 г., тона



## Ечемик



### Оперативен баланс към 30.09.2019 г.

<b>I. Предлагане</b>	
1. Начални запаси, тона	4,500
2. Производство, тона	546,858
3. Внос и вътреобщностни доставки, тона	125
<b>Общо предлагане, тона</b>	<b>551,483</b>
<b>II. Потребление</b>	
1. Вътрешно потребление, тона	<b>70,440</b>
1.1. За производство на пиво, тона	20,850
1.2. За фураж, тона	49,200
1.3. За семена, тона	390
2. Износ и вътреобщностни доставки, тона	<b>120,480</b>
2.1. Вътреобщностни доставки, тона	34,120
2.2. Износ трети страни, тона	86,360
<b>Общо потребление, тона</b>	<b>190,920</b>
<b>III. Запаси, тона</b>	<b>360,563</b>

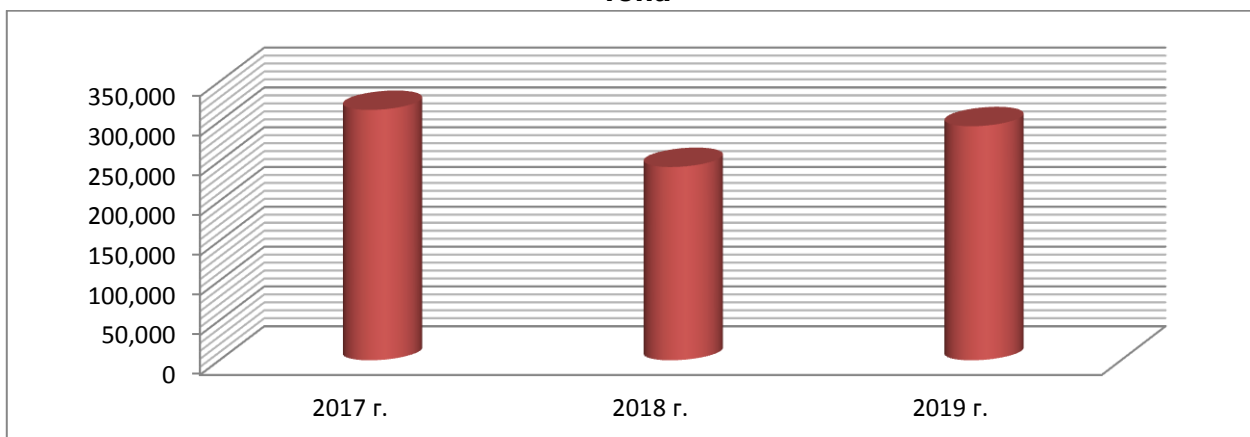
\*Информацията от НАП "Интрастат" се предоставя до 22 число на следващият месец за предходния.  
Източници: НСИ, Агенция "Митници", НАП "Интрастат", Дирекции в МЗХГ - Главна дирекция „Земеделие и регионална политика“, „Животновъдство“, „Директни плащания и идентификация на земеделски парцели“

**Предлагане:** Общият ресурс от ечемик с който страната разполага за реколтната 2019/2020 година към 30 септември е в размер на 551 483 тона. По предварителна информация общото производство е в размер на 546 858 тона, влезнали количества 125 тона и преходен остатък от реколта 2018 – 4 500 тона.

**Потребление:** Общото потребление на ечемик към 30.09. е в размер на 190 920 тона, от които: вътрешно потребление 70 440 тона и напуснали страната количества – 120 480 тона.

Запасите от ечемик към 30.09.2019 г. по оперативна информация се оценяват на 360 563 тона.

### Декларираните количества ечемик в ОСЗ към 30 септември, период 2017 - 2019 г., тона



## Рапица



### Оперативен баланс към 30.09.2019 г.

<b>I. Предлагане</b>	
1. Начални запаси, тона	6,800
2. Производство, тона	400,599
3. Внос и вътреобщностни доставки, тона	11,742
<b>Общо предлагане, тона</b>	<b>419,141</b>
<b>II. Потребление</b>	
1. Вътрешно потребление, тона	<b>15,600</b>
1.1. За производство на масло и биодизел, тона	15,600
2. Износ и вътреобщностни доставки, тона	<b>196,000</b>
2.1. Вътреобщностни доставки, тона	196,000
2.2. Износ трети страни, тона	0
<b>Общо потребление, тона</b>	<b>227,200</b>
<b>III. Запаси, тона</b>	
	<b>191,941</b>

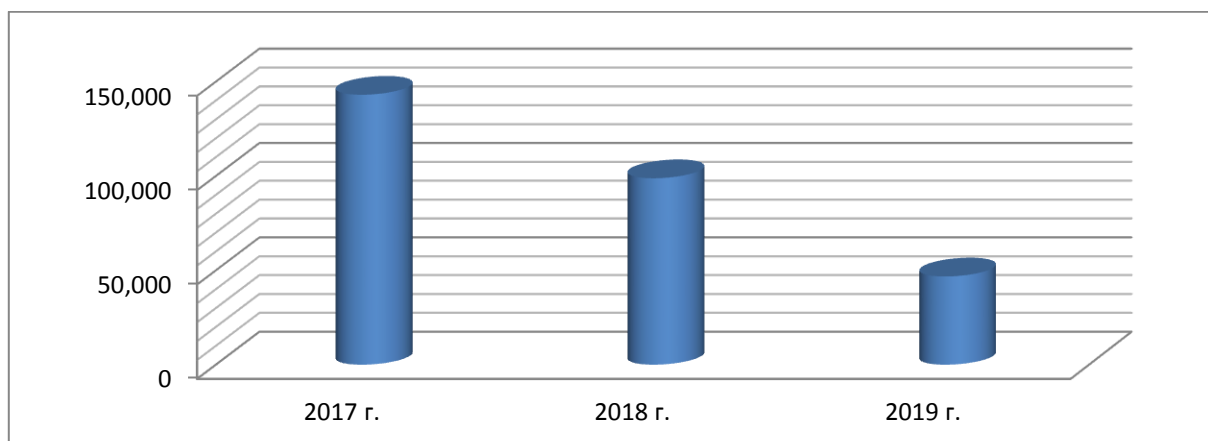
\*Информацията от НАП "Интрастат" се предоставя до 22 число на следващият месец за предходния.  
Източници: НСИ, Агенция "Митници", НАП "Интрастат", Дирекции в МЗХГ - Главна дирекция „Земеделие и регионална политика“, „Животновъдство“, „Директни плащания и идентификация на земеделски парцели“

**Предлагане:** Общият ресурс от рапично семе с който страната разполага за реколтна 2019/2020 г. към 30 септември е в размер на 419 141 тона, от които по оперативна информация – производство от 400 599 тона, влезнали в страната 11 742 тона и преходен остатък от реколта 2018 г. 6 800 тона.

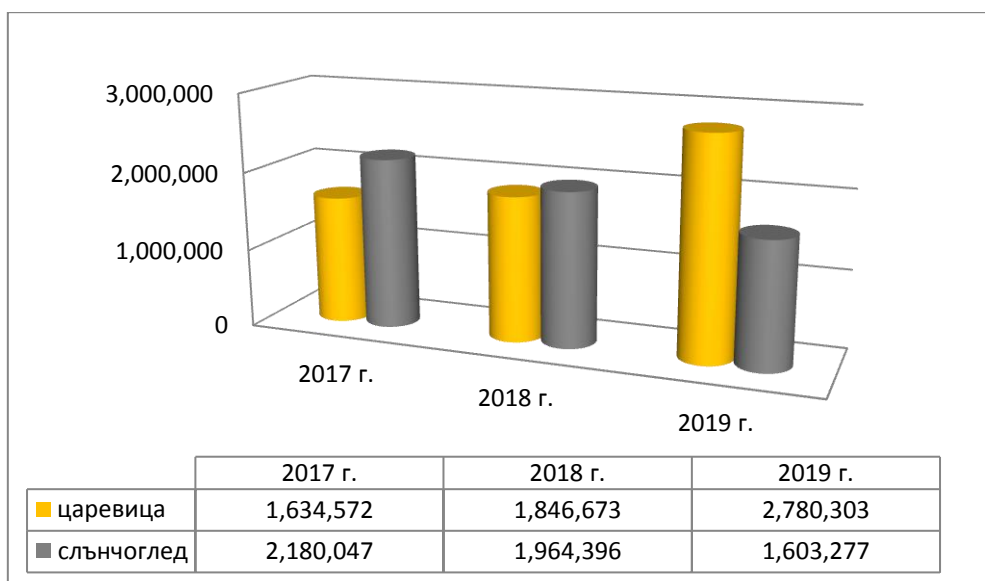
**Потребление:** Общото потребление към същата дата е в размер на 227 200 тона в т.ч. потребено в страната 15 600 т. и напуснали количества страната 196 000 тона.

Запасите от рапично семе към 30.09.2019 г. по оперативна информация се оценяват на 191 941 тона.

### Декларирани количества рапица в ОСЗ към 30 септември, период 2017 -2019 г., тона



**Зърнени запаси в страната по оперативен баланс на царевица и слънчоглед към 30.09. за период 2017 – 2019 г., тона**



**Царевица**



**Оперативен баланс към 30.09.2019 г.**

<b>I. Предлагане</b>	
1. Начални запаси, тона	700,000
2. Производство, тона	2,384,949
3. Внос и вътреобщностни доставки, тона	24
<b>Общо предлагане, тона</b>	<b>3,084,973</b>
<b>II. Потребление</b>	
1. Вътрешно потребление, тона	<b>109,700</b>
1.1. За храна и индустриална употреба, тона	69,200
1.2. За фураж, тона	40,500
1.3. За семена, тона	0
2. Износ и вътреобщностни доставки, тона	<b>125,270</b>
2.1. Вътреобщностни доставки, тона	42,720
2.2. Износ трети страни, тона	82,550
<b>Общо потребление, тона</b>	<b>344,670</b>
<b>III. Запаси, тона</b>	<b>2,740,303</b>

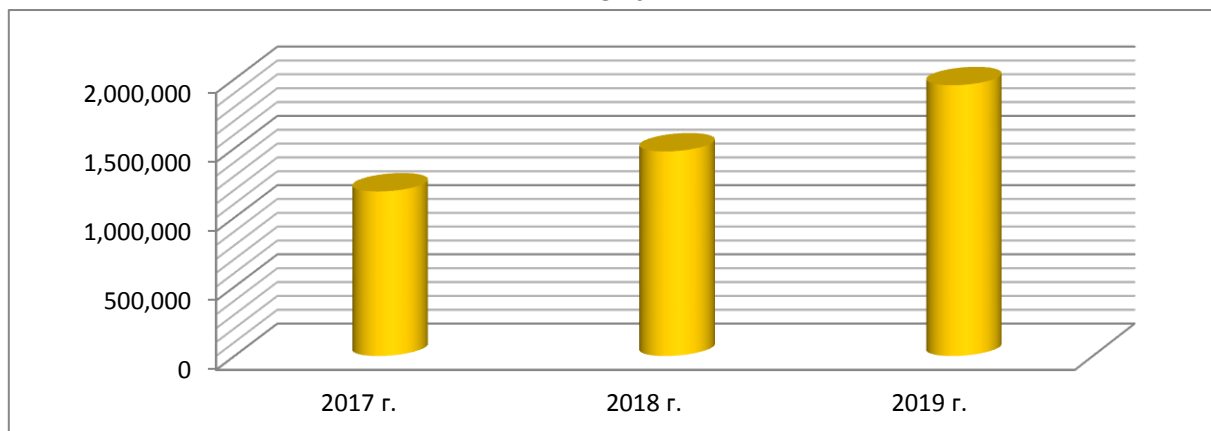
\*Информацията от НАП "Интрастат" се предоставя до 22 число на следващият месец за предходния.  
 Източници: НСИ, Агенция "Митници", НАП "Интрастат", Дирекции в МЗХГ - Главна дирекция „Земеделие и регионална политика“, „Животновъдство“, „Директни плащания и идентификация на земеделски парцели“

**Предлагане:** Общият ресурс от царевица в страната за реколтна 2019/2020 г. към 30 септември е в размер на 3 084 973 тона, в т.ч. - производство от 2 384 949 тона, влезнали количества 24 тона и преходен остатък от реколта 2018/2019 г. – 700 000 тона.

**Потребление:** Общото потребление на царевица е 344 670 тона, от тях за вътрешно потребление 109 700 тона и напуснали количества 125 270 тона.

Запасите от царевица към 30.09.2019 г. по оперативна информация се оценяват на 2 740 303 тона.

**Декларирани количества царевица в ОСЗ към 30 септември, период 2017 -2019 г., тона**



**Черен маслодаен слънчоглед**



**Оперативен баланс към 30.09.2019 г.**

<b>I.Предлагане</b>	
1.Начални запаси, тона	60,000
2.Производство,тона	1,684,931
3.Внос и вътреобщностни доставки,тона	6,200
<b>Общо предлагане,тона</b>	<b>1,751,131</b>
<b>II. Потребление</b>	
1. Вътрешно потребление, тона	<b>117,300</b>
1.1.Употреба за слънчогледово масло, тона	97,800
1.2.Преработка в белен, тона	19,500
1.3. За семена,тона	
2. Износ и вътреобщностни доставки,тона	<b>41,554</b>
2.1. Вътреобщностни доставки, тона	29,000
2.2. Износ трети страни, тона	12,554
<b>Общо потребление,тона</b>	<b>147,854</b>
<b>III. Запаси, тона</b>	
	<b>1,603,277</b>

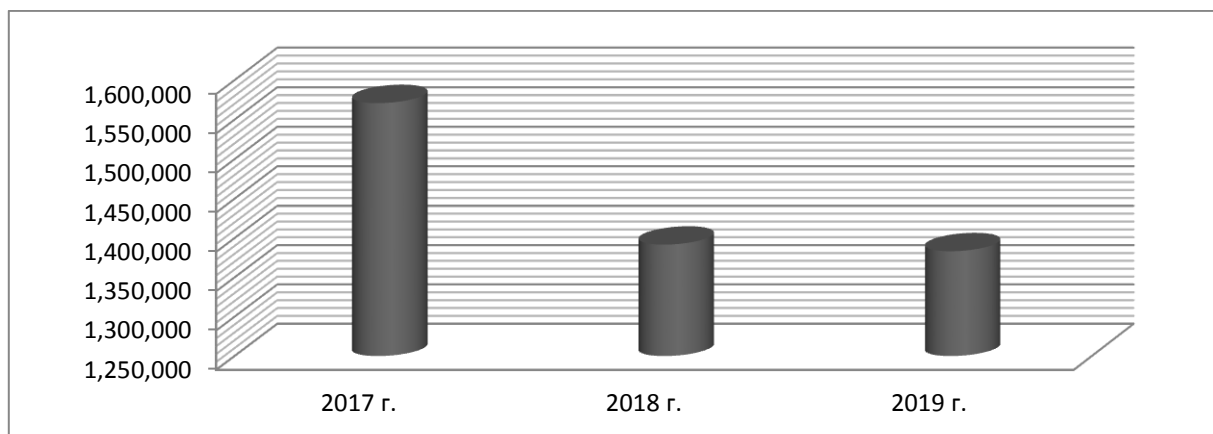
\*Информацията от НАП "Интрастат" се предоставя до 22 число на следващият месец за предходния.  
Източници: НСИ, Агенция "Митници", НАП "Интрастат", Дирекции в МЗХГ - Главна дирекция „Земеделие и регионална политика“, „Животновъдство“, „Директни плащания и идентификация на земеделски парцели“

**Предлагане:** Общия ресурс от маслодаен слънчоглед за реколтната 2019/2020 г., към 30 септември е в размер на 1 751 131 тона, от тях – производство от 1 684 931 тона, влезнали количества 6 200 тона и преходен остатък от реколта 2018/2019 г. – 60 000 тона.

**Потребление:** Общото потребление на слънчогледово семе по оперативна информация е в размер на 147 854 тона, от тях – 117 300 тона преработено в страната и 41 554 тона напуснали страната.

Запасите от маслодаен слънчоглед към 30 септември по оперативна информация се оценяват на 1 603 277 тона.

**Декларирани количества слънчоглед в ОСЗ към 30 септември, период 2017 -2019 г., тона**



**Декларирани наличности от зърно по области, към 30.09.2019 г.**

ОБЛАСТ	ПШЕНИЦА	ЕЧЕМИК	ЦАРЕВИЦА	СЛЪНЧОГЛЕД	РАПИЦА	РЪЖ	ОВЕС	ТРИТИКАЛЕ	ОРИЗОВА АРПА	СОЯ
<b>БЛАГОЕВГРАД</b>	19 423	5 775	1 767	153	0	25	20	105	0	0
<b>БУРГАС</b>	377 880	17 913	12 606	41 741	6 530	938	94	1 387	0	0
<b>ВАРНА</b>	287 590	38 666	131 846	121 921	12 673	0	241	0	0	0
<b>В. ТЪРНОВО</b>	135 279	21 602	233 430	96 596	406	182	644	1	0	257
<b>ВИДИН</b>	75 575	13 419	37 531	63 696	10	20	98	163	0	20
<b>ВРАЦА</b>	176 973	3 180	141 118	69 110	1 430	121	241	46	0	215
<b>ГАБРОВО</b>	7 567	958	1 138	4 534	0	0	44	0	0	0
<b>ДОБРИЧ</b>	504 723	8 553	399 528	196 570	4 875	271	0	442	0	94
<b>КЪРДЖАЛИ</b>	1 345	0	217	0	0	0	0	0	0	0
<b>КЮСТЕНДИЛ</b>	16 761	1 891	221	1 676	1	324	798	401	0	0
<b>ЛОВЕЧ</b>	26 693	1 117	38 932	7 911	0	341	275	0	0	140
<b>МОНТАНА</b>	144 460	10 329	125 090	58 513	843	0	77	565	0	647
<b>ПАЗАРДЖИК</b>	13 487	6 059	4 661	19 474	8	22	180	236	5 972	0
<b>ПЕРНИК</b>	7 301	261	111	1 348	80	0	13	0	0	0
<b>ПЛЕВЕН</b>	157 217	18 631	218 041	134 824	589	22	5 097	150	0	56
<b>ПЛОВДИВ</b>	151 960	15 514	33 051	40 268	51	1 833	79	6 903	7 531	0
<b>РАЗГРАД</b>	142 126	12 658	92 488	51 657	4 747	101	129	1 024	0	1
<b>РУСЕ</b>	135 852	6 767	170 521	52 042	8 513	18	118	0	0	96
<b>СИЛИСТРА</b>	58 883	4 578	70 532	47 432	0	0	0	0	0	41
<b>СЛИВЕН</b>	65 557	5 120	27 006	12 737	86	0	28	10	0	0
<b>СМОЛЯН</b>	888	112	88	0	0	0	2	0	0	0
<b>СОФИЯ ГРАД</b>	48 436	52	1 754	896	0	0	0	16	0	0
<b>СОФ. ОБЛАСТ</b>	23 438	1 136	26 339	2 834	0	47	0	0	0	0
<b>СТАРА ЗАГОРА</b>	68 644	32 284	25 729	88 876	2	0	15	2 271	805	4
<b>ТЪРГОВИЩЕ</b>	120 296	10 039	112 314	126 631	1 571	30	170	326	0	191
<b>ХАСКОВО</b>	95 334	13 189	5 844	16 165	12	49	80	287	0	0
<b>ШУМЕН</b>	100 723	28 432	39 461	34 223	1 600	15	443	860	0	23
<b>ЯМБОЛ</b>	118263	15 861	3 830	91 534	2 750	3	147	449	0	0