



РЕПУБЛИКА БЪЛГАРИЯ

Министерство на земеделието, храните и горите

Дирекция „Пазарни мерки и организации на производители“

ОБЗОР ЗА СЪСТОЯНИЕТО НА ЗЪРНЕНИЯ ПАЗАР И ДВИЖЕНИЕ НА ЗЪРНОТО В СТРАНАТА ЗА ПЕРИОДА 27.09.2019 - 04.10.2019 Г.

Пшеница

Предлагане: Общият ресурс с който страната разполага към 04 октомври за маркетинговата 2019/2020 година по оперативна информация възлиза на 6 229 272 тона, от които - произведени количества 5 827 592 тона, влезнали в страната 1 680 тона и преходен остатък от реколтна 2018 - 400 000 тона.

Потребление: Към 04.10.2019 г. общото потребление на пшеница е 2 543 945 тона, от тях: за потребление в страната 358 430 тона и напуснали количества в размер на 2 185 515 тона.

По оперативна информация, запасите от пшеница към 04 октомври се оценяват на 3 685 327 тона.

Движение на пшеница за периода 01.07.2019 г. – 04.10.2019 г.

I. Предлагане	
1. Начални запаси, тона	400,000
2. Производство, тона	5,827,592
3. Внос и вътреобщностни доставки, тона	1,680
Общо предлагане, тона	6,229,272
II. Потребление	
1. Вътрешно потребление, тона	358,430
1.1. За човешка консумация, тона	191,800
1.2. За фураж, тона	120,400
1.3. За семена, тона	30,430
1.4. Индустриална употреба, тона	15,800
2. Износ и вътреобщностни доставки, тона	2,185,515
2.1. Вътреобщностни доставки, тона	1,385,235
2.2. Износ трети страни, тона	800,280
Общо потребление, тона	2,543,945
III. Запаси, тона	3,685,327

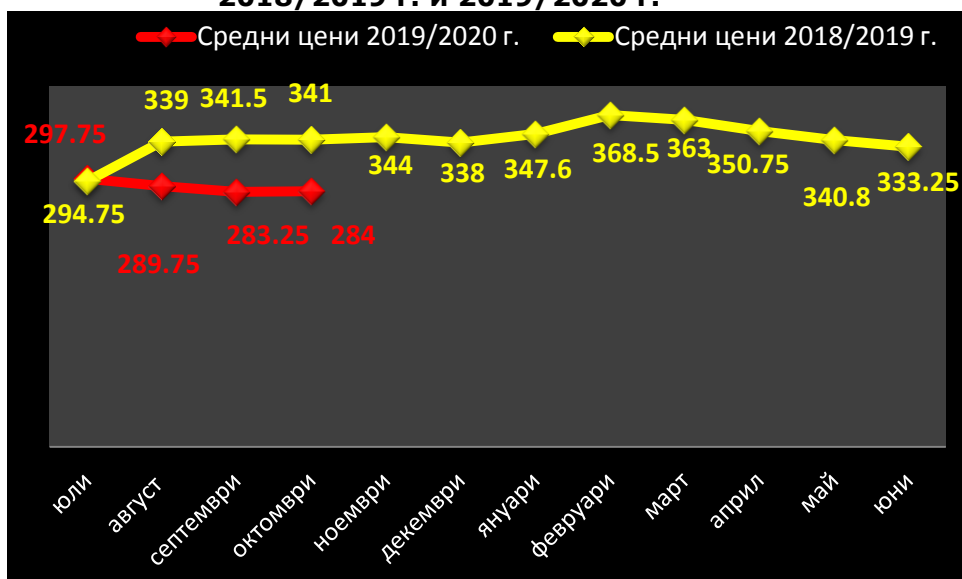
*Информацията от НАП "Интрастат" се предоставя до 22 число на следващият месец за предходният. Източници: НСИ, Агенция "Митници", НАП "Интрастат", Дирекции в МЗХГ - Главна дирекция „Земеделие и регионална политика“, „Животновъдство“, „Директни плащания и идентификация на земеделски парцели“

Пазарна ситуация при пшеницата

През изминалата седмица средната цена на хлебната пшеница отчете повишение на нивото си от предходния период от 282 на 284 лв./тон. Средната изкупна цена на хлебната пшеница за месец октомври 2018 г. е била в размер на 341.00 лв./тон.

При фуражната пшеница средната цена също повиши нивото си от 265 на 267 лв./т.

**Средни месечни изкупни цени в страната, маркетингови години
2018/2019 г. и 2019/2020 г.**



Източник: „САПИ“

Цената на френска пшеница FOB Руан през седмицата повиши нивото си спрямо предходната от 165 на 168 евро/тон в края на периода. FOB цената на украинската пшеница с 11.5% и с 12.5% протеини през седмицата също повишиха нивата си от предходния период съответно от 186 на 189 щ.д./т. и от 187 на 191 щ.д./т. Украинската фуражна пшеница регистрира повишение от 183 на 187 щ.д./тон.

Руската пшеница с 12,5% протеини отново отчете повишение на цената си от предходния период от 188 на 193 щ.д./т..

Европейски фючърсен пазар, €/t пшеница

Към 04.10.2019 г. обявените фючърсни доставки сравнени спрямо предходната седмица бяха както следва:

ФЮЧЪРС €/ТОН	27.09	04.10	промяна €/тон
пшеница декември 19	174.00	176.25	+2.25
пшеница март 20	178.00	180.25	+2.25
пшеница май 20	180.50	182.75	+2.25

Ечемик

Предлагане: Общият ресурс от ечемик с който страната разполага за реколтната 2019/2020 година към 04 октомври по предварителна информация е в размер на 551 523 тона, в т.ч - производство в размер на 546 858 тона, влезнали в страната 165 тона и преходен остатък от реколта 2018 г. – 4 500 тона.

Потребление: Общото потребление на ечемик към 04 октомври е в размер на 196 860 тона, от които: вътрешно потребление 75 580 тона и напуснали страната количества – 121 280 тона.

Запасите от ечемик към 04.10.2019 г. по оперативна информация се оценяват на 354 663 тона.

Движение на ечемик за периода 01.07.2019 г.– 04.10.2019 г.

I.Предлагане	
1.Начални запаси, тона	4,500
2.Производство,тона	546,858
3.Внос и вътреобщностни доставки,тона	165
Общо предлагане,тона	551,523
II. Потребление	
1. Вътрешно потребление, тона	75,580
1.1.За производство на пиво, тона	21,900
1.2. За фураж,тона	51,400
1.3. За семена,тона	2,280
2. Износ и вътреобщностни доставки,тона	121,280
2.1. Вътреобщностни доставки, тона	34,120
2.2. Износ трети страни, тона	87,160
Общо потребление,тона	196,860
III. Запаси, тона	
	354,663

**Информацията от НАП "Интрастат" се предоставя до 22 число на следващият месец за предходният.
Източници: НСИ, Агенция "Митници", НАП "Интрастат", Дирекции в МЗХГ - Главна дирекция „Земеделие и регионална политика“, „Животновъдство“, „Директни плащания и идентификация на земеделски парцели“*

Пазарна ситуация при ечемика

През изминалата седмица средната цена на фуражния ечемик остана на нивото си от предходната седмица от 267 лв./т. При пивоварния ечемик за периода няма отчетени търговски сделки.

За м. октомври 2018 г. средната цена на фуражния ечемик е била 298.00 лв./тон.

Средни месечни изкупни цени на фуражен ечемик в страната, маркетингови години 2018/2019 г. и 2019/2020 г.



Източник: „САПИ“

ФОБ Руан цената на френският фуражен ечемик през седмицата се повиши от 154 на 158 евро/тон. Цената на Украинския фуражен ечемик също леко повиши нивото си от 178 на 180 щ.д./тон.

Рапица

Предлагане: Общият ресурс от рапично семе с който страната разполага за реколтна 2019/2020 г. към 04 октомври по оперативна информация е в размер на 419 141 тона, от които – производство 400 599 тона, влезнали количества 11 742 тона и преходен остатък от 6 800 тона.

Потребление: Общото потребление към същата дата е в размер на 266 100 тона в т.ч. потребено в страната 16 300 т. и напуснали количества страната 249 800 тона.

Запасите към 04.10.2019 г. по оперативна информация се оценяват на 153 041 тона.

Движение на рапица за периода 01.07.2019 г. – 04.10.2019 г.

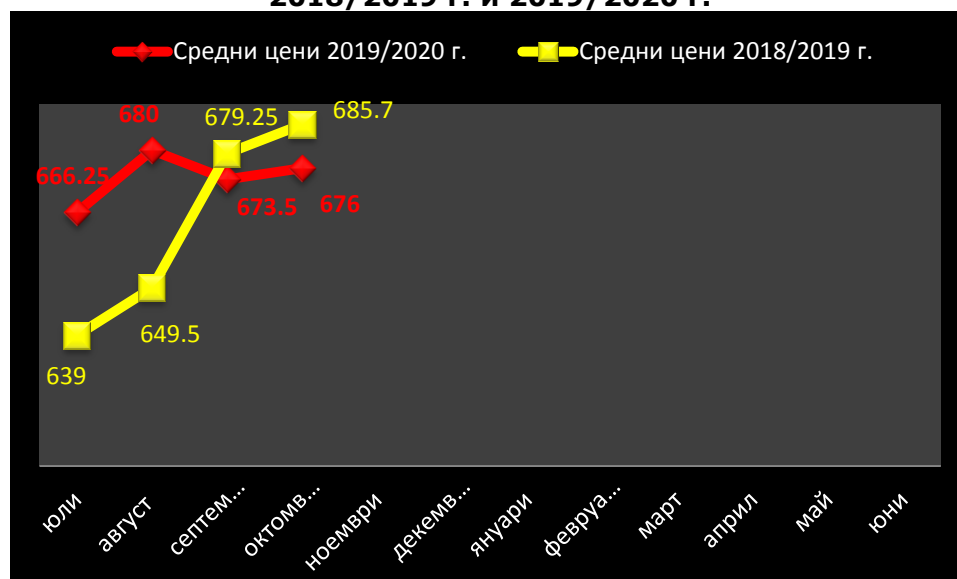
I. Предлагане	
1. Начални запаси, тона	6,800
2. Производство, тона	400,599
3. Внос и вътреобщностни доставки, тона	11,742
Общо предлагане, тона	419,141
II. Потребление	
1. Вътрешно потребление, тона	16,300
1.1. За производство на масло и биодизел, тона	16,300
2. Износ и вътреобщностни доставки, тона	249,800
2.1. Вътреобщностни доставки, тона	249,800
2.2. Износ трети страни, тона	0
Общо потребление, тона	266,100
III. Запаси, тона	
	153,041

**Информацията от НАП "Интрастат" се предоставя до 22 число на следващият месец за предходния период.
Източници: НСИ, Агенция "Митници", НАП "Интрастат", Дирекции в МЗХГ - Главна дирекция „Земеделие и регионална политика“, „Животновъдство“, „Директни плащания и идентификация на земеделски парцели“*

Пазарна ситуация при рапицата

През изминалата седмица средна цена на рапичното семе запази нивото си от предходния период от 676 лв./тон. През м.октомври 2018 г. средната цена на рапицата е била 685.70 лв./тон.

Средни месечни изкупни цени на рапица в страната, маркетингови години 2018/2019 г. и 2019/2020 г.



Цената на френската рапица ФОБ Мозел през седмицата запази нивото си от предходния период и се търгуваше в диапазона от 386-387 евро/тон. ФОБ цената на техн. рапица Украйна също остана на нивото си от преходния период от 419 щ.д/т.

Европейски фючърсен пазар, €/t рапица

Към 04.10 обявените фючърсни доставки сравнени спрямо предходната седмица бяха както следва:

ФЮЧЪРС €/ТОН		27.09.	04.10.	промяна €/тон
рапица	ноември 19	385.75	386.00	+0.25
рапица	февруари 20	387.25	387.00	-0.25
рапица	май 20	384.25	385.00	+0.75

Царевича

Предлагане: Общият ресурс от царевича в страната по оперативна информация за реколтна 2019/2020 г. към 04 октомври е в размер на 3 398 140 тона, в т.ч. - производство от 2 698 104 тона, влезнали количества 36 тона и преходен остатък от реколта 2018 г. – 700 000 тона.

Потребление: Общото потребление на царевича е 290 740 тона, от тях за вътрешно потребление 120 100 тона и напуснали количества 170 640 тона.

Запасите от царевича към 04.10.2019 г. по оперативна информация се оценяват на 3 107 400 тона.

Движение на царевича за периода 01.09.2019 г.– 04.10.2019 г.

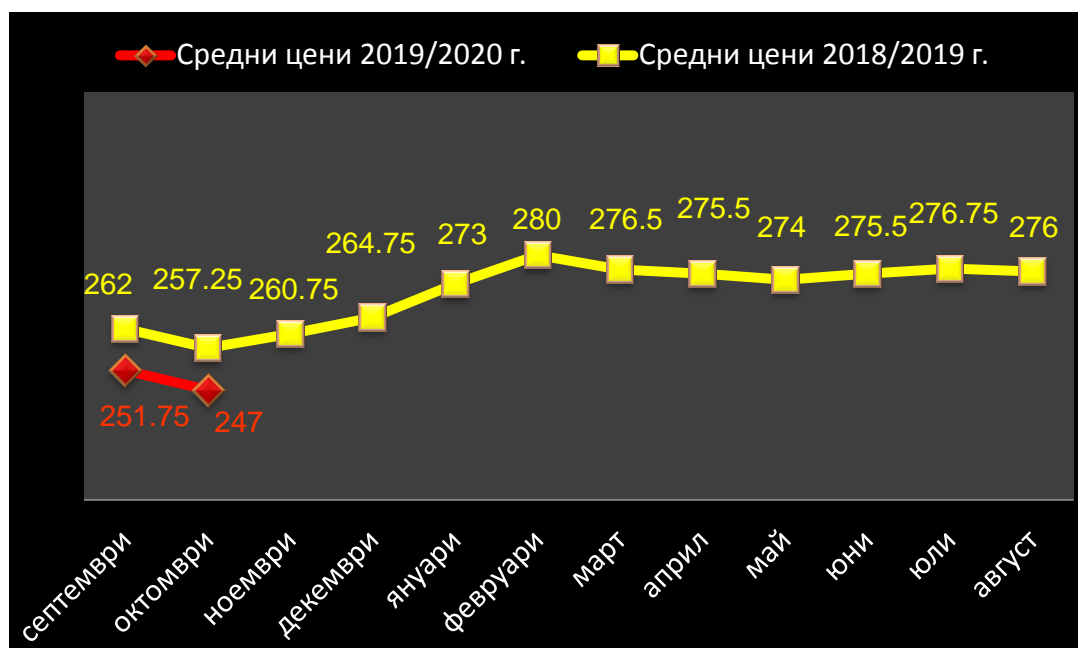
I.Предлагане	
1.Начални запаси, тона	700,000
2.Производство,тона	2,698,104
3.Внос и вътреобщностни доставки,тона	36
Общо предлагане,тона	3,398,140
II. Потребление	
1. Вътрешно потребление, тона	120,100
1.1.За храна и индустриална употреба , тона	75,600
1.2. За фураж, тона	44,500
1.3. За семена,тона	0
2. Износ и вътреобщностни доставки,тона	170,640
2.1. Вътреобщностни доставки, тона	80,870
2.2. Износ трети страни, тона	89,770
Общо потребление,тона	290,740
III. Запаси, тона	
	3,107,400

**Информацията от НАП "Интрастат" се предоставя до 22 число на следващият месец за предходният. Източници: НСИ, Агенция "Митници", НАП "Интрастат", Дирекции в МЗХГ - Главна дирекция „Земеделие и регионална политика“, „Животновъдство“, „Директни плащания и идентификация на земеделски парцели“*

Пазарна ситуация при царевичата

Средната изкупна цена на царевичата през изминалата седмица леко се повиши от 246 на 247 лв./т. Средната изкупна цена за м. октомври 2018 г. е била в размер на 257.25 лв./тон.

Средни месечни изкупни цени на царевица в страната, маркетингови години 2018/2019 . и 2019/2020 г.



Източник: „САПИ“

Цената на френската царевица FOB Бордо през периода отчете повишение на нивото си от предходната седмица от 155 на 158 евро/тон. FOB цената на Украинската царевица се повиши от 161 на 163 щ.д./т..

Европейски фючърсен пазар , €/t царевица

Към 04.10.2019 г. обявените фючърсни доставки спрямо предходната седмица бяха както следва:

ФЮЧЪРС €/ТОН	27.09	04.10	промяна €/тон
царевица ноември 19	163.75	164.50	+0.75
царевица януари 20	168.75	170.50	+1.75
царевица март 20	172.00	173.75	+1.75

Черен маслодаен слънчоглед

Предлагане: Общия ресурс от маслодаен слънчоглед за реколтната 2019/2020 г., към 04 октомври по предварителна информация е в размер на 1 766 739 тона, от тях – производство от 1 699 939 тона, влезнали в страната 6 800 тона и преходен остатък от реколта 2018 г. – 60 000 тона.

Потребление: Общото потребление на слънчогледово семе по оперативна информация е в размер на 177 774 тона, от тях – 135 300 тона преработено в страната и 42 474 тона напуснали страната.

Запасите от маслодаен слънчоглед към 04 октомври по оперативна информация се оценяват на 1 588 965 тона.

**Движение на черен маслодаен слънчоглед за периода
01.09.2019 г.– 04.10.2019 г.**

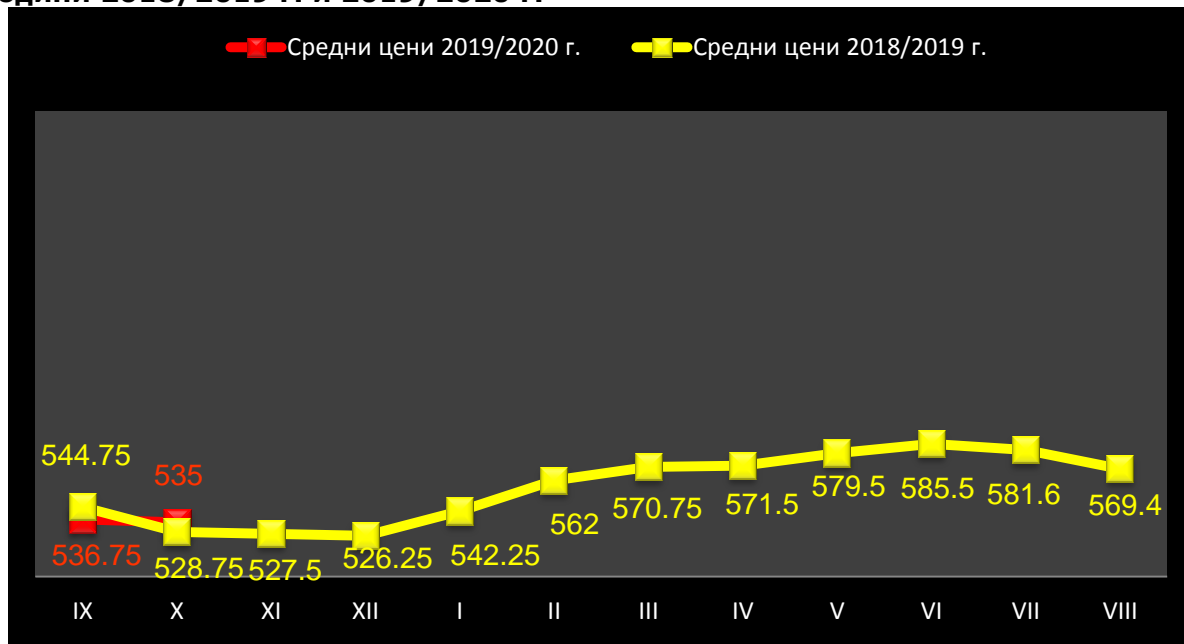
I. Предлагање	
1. Начални запаси, тона	60,000
2. Производство, тона	1,699,939
3. Внос и вътреобщностни доставки, тона	6,800
Общо предлагање, тона	1,766,739
II. Потребление	
1. Вътрешно потребление, тона	135,300
1.1. Употреба за слънчогледово масло, тона	110,800
1.2. Преработка в белен, тона	24,500
1.3. За семена, тона	
2. Износ и вътреобщностни доставки, тона	42,474
2.1. Вътреобщностни доставки, тона	29,920
2.2. Износ трети страни, тона	12,554
Общо потребление, тона	177,774
III. Запаси, тона	
	1,588,965

**Информацията от НАП "Интрастат" се предоставя до 22 число на следващият месец за предходния.
Източници: НСИ, Агенция "Митници", НАП "Интрастат", Дирекции в МЗХГ - Главна дирекция „Земеделие и регионална политика“, „Животновъдство“, „Директни плащания и идентификация на земеделски парцели“*

Пазарна ситуация при черен маслодаен слънчоглед

Средната изкупна цена на черен маслодаен слънчоглед през изминалата седмица е без промяна на нивото си от предходния период от 535 лв./тон. Средната изкупна цена за м. октомври 2018 г. е била в размер на 528.75 лв./тон.

Средни месечни изкупни цени на слънчоглед в страната, маркетингови години 2018/2019 г. и 2019/2020 г.



Източник: „САПИ“

ФОБ Сен Назер цената на френският маслодаен слънчоглед през изминалата седмица леко се повиши от 325 на 327 евро/тон. Украинското слънчогледово олио регистрира спад от 710 на 695 щ.д./т.