



РЕПУБЛИКА БЪЛГАРИЯ

Министерство на земеделието, храните и горите

Дирекция „Пазарни мерки и организации на производители“

ОБЗОР ЗА СЪСТОЯНИЕТО НА ЗЪРНЕНИЯ ПАЗАР И ДВИЖЕНИЕ НА ЗЪРНОТО В СТРАНАТА ЗА ПЕРИОДА 13.09.2019 - 20.09.2019 Г.

Пшеница

Предлагане: Общият ресурс с който страната разполага към 20 септември за маркетинговата 2019/2020 година по оперативна информация възлиза на 6 229 112 тона, от които - произведени количества 5 827 592 тона, влезнали в страната 1520 тона и преходен остатък от реколтна 2018 - 400 000 тона.

Потребление: Към 20.09.2019 г. общото потребление на пшеница е 2 223 415 тона, от тях: за потребление в страната 277 280 тона и напуснали количества в размер на 1 946 тона.

По оперативна информация, запасите от пшеница към 20 септември се оценяват на 4 005 697 тона.

Движение на пшеница за периода 01.07.2019 г. – 20.09.2019 г.

I. Предлагане	
1. Начални запаси, тона	400,000
2. Производство, тона	5,827,592
3. Внос и вътреобщностни доставки, тона	1,520
Общо предлагане, тона	6,229,112
II. Потребление	
1. Вътрешно потребление, тона	277,280
1.1. За човешка консумация, тона	160,500
1.2. За фураж, тона	102,600
1.3. За семена, тона	730
1.4. Индустриална употреба, тона	13,450
2. Износ и вътреобщностни доставки, тона	1,946,135
2.1. Вътреобщностни доставки, тона	1,203,285
2.2. Износ трети страни, тона	742,850
Общо потребление, тона	2,223,415
III. Запаси, тона	4,005,697

**Информацията от НАП "Интрастат" се предоставя до 22 число на следващият месец за предходният. Източници: НСИ, Агенция "Митници", НАП "Интрастат", Дирекции в МЗХГ - Главна дирекция „Земеделие и регионална политика“, „Животновъдство“, „Директни плащания и идентификация на земеделски парцели“*

Пазарна ситуация при пшеницата

През изминалата седмица средната цена на хлебната пшеница остана на нивото си от предходния период на 282 лв./тон. Средната изкупна цена на хлебната пшеница за месец септември 2018 г. е била в размер на 341.50 лв./тон.

При фуражната пшеница средната цена регистрира леко понижение на нивото си от 265 на 264 лв./т.

**Средни месечни изкупни цени в страната, маркетингови години
2018/2019 г. и 2019/2020 г.**



Източник: „САПИ“

Цената на френска пшеница FOB Руан през седмицата запази нивото си спрямо предходната и се търгуваше на 163 евро/тон. FOB цената на украинската пшеница с 11.5% и с 12.5% протеини през седмицата повишиха нивата си съответно от 181 на 185 щ.д./т. и от 183 на 186 щ.д./т. Украинската фуражна пшеница също се покачи от 178 на 182 щ.д./тон в края на периода.

Руската пшеница с 12,5% протеини отчете повишение на цената си от предходния период от 184 на 186 щ.д./т..

Европейски фючърсен пазар, €/t пшеница

Към 20.09.2019 г. обявените фючърсни доставки сравнени спрямо предходната седмица бяха както следва:

ФЮЧЪРС €/ТОН	13.09	20.09	промяна €/тон
пшеница декември 19	170.75	171.75	+1.00
пшеница март 20	174.75	176.00	+1.25
пшеница май 20	177.75	178.50	+0.75

Ечемик

Предлагане: Общият ресурс от ечемик с който страната разполага за реколтната 2019/2020 година към 20 септември по предварителна информация е в размер на 551 483 тона, в т.ч - производство в размер на 546 858 тона, влезнали в страната 125 тона и преходен остатък от реколта 2018 г. – 4 500 тона.

Потребление: Общото потребление на ечемик към 20 септември е в размер на 177 492 тона, от които: вътрешно потребление 62 432 тона и напуснали страната количества – 115 060 тона.

Запасите от ечемик към 20.09.2019 г. по оперативна информация се оценяват на 373 991 тона.

Движение на ечемик за периода 01.07.2019 г. – 20.09.2019 г.

I. Предлагане	
1. Начални запаси, тона	4,500
2. Производство, тона	546,858
3. Внос и вътреобщностни доставки, тона	125
Общо предлагане, тона	551,483
II. Потребление	
1. Вътрешно потребление, тона	62,432
1.1. За производство на пиво, тона	18,400
1.2. За фураж, тона	44,000
1.3. За семена, тона	32
2. Износ и вътреобщностни доставки, тона	115,060
2.1. Вътреобщностни доставки, тона	28,700
2.2. Износ трети страни, тона	86,360
Общо потребление, тона	177,492
III. Запаси, тона	373,991

**Информацията от НАП "Интрастат" се предоставя до 22 число на следващият месец за предходният.
Източници: НСИ, Агенция "Митници", НАП "Интрастат", Дирекции в МЗХГ - Главна дирекция „Земеделие и регионална политика“, „Животновъдство“, „Директни плащания и идентификация на земеделски парцели“*

Пазарна ситуация при ечемика

През изминалата седмица средната цена на фуражния ечемик отново леко се понижи от 267 на 265 лв./т. При пивоварния ечемик няма отчетени търговски сделки. За м. септември 2018 г. средната цена на фуражния ечемик е била 293.00 лв./т.

Средни месечни изкупни цени на фуражен ечемик в страната, маркетингови години 2018/2019 г. и 2019/2020 г.



Източник: „САПИ“

ФОВ Руан цената на френският фуражен ечемик през седмицата запази нивото си от предходната седмица от 150-151 евро/тон. Цената на Украинския фуражен ечемик е без промяна спрямо предходната седмица от 176-177 щ.д./тон.

Рапица

Предлагане: Общият ресурс от рапично семе с който страната разполага за реколтна 2019/2020 г. към 20 септември по оперативна информация е в размер на 419 141 тона, от които – производство 400 599 тона, влезнали количества 11 742 тона и преходен остатък от 6 800 тона.

Потребление: Общото потребление към същата дата е в размер на 209 800 тона в т.ч. потребено в страната 13 800 т. и напуснали количества страната 196 000 тона.

Запасите към 20.09.2019 г. по оперативна информация се оценяват на 209 341 тона.

Движение на рапица за периода 01.07.2019 г. – 20.09.2019 г.

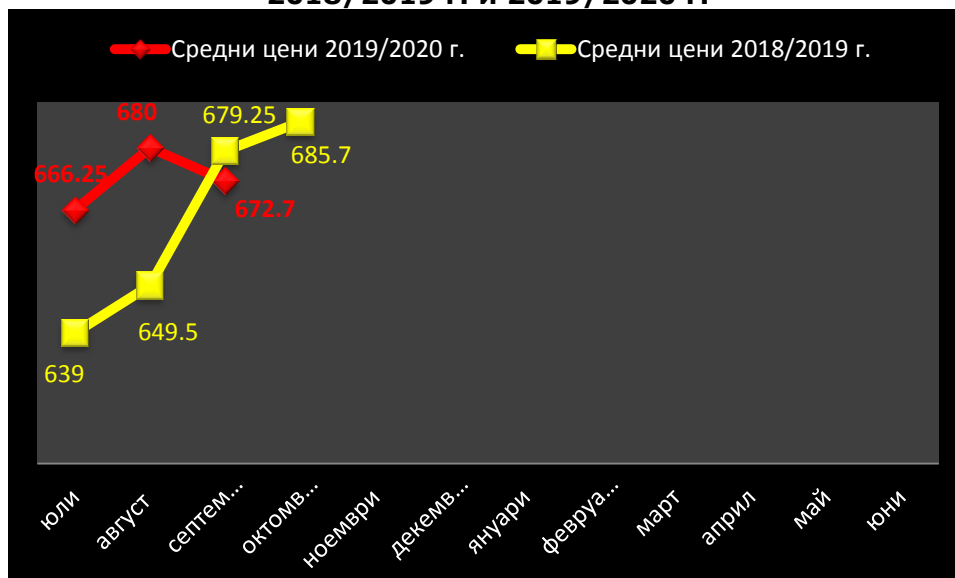
I. Предлагане	
1. Начални запаси, тона	6,800
2. Производство, тона	400,599
3. Внос и вътреобщностни доставки, тона	11,742
Общо предлагане, тона	419,141
II. Потребление	
1. Вътрешно потребление, тона	13,800
1.1. За производство на масло и биодизел, тона	13,800
2. Износ и вътреобщностни доставки, тона	196,000
2.1. Вътреобщностни доставки, тона	196,000
2.2. Износ трети страни, тона	0
Общо потребление, тона	209,800
III. Запаси, тона	209,341

**Информацията от НАП "Интрастат" се предоставя до 22 число на следващият месец за предходния.
Източници: НСИ, Агенция "Митници", НАП "Интрастат", Дирекции в МЗХГ - Главна дирекция „Земеделие и регионална политика“, „Животновъдство“, „Директни плащания и идентификация на земеделски парцели“*

Пазарна ситуация при рапицата

През изминалата седмица средна цена на рапичното семе регистрира повишение на нивото си от предходния период от 670 на 680 лв./тон. През м. септември 2018 г. средната цена на рапицата е била 679.25 лв./тон.

Средни месечни изкупни цени на рапица в страната, маркетингови години 2018/2019 г. и 2019/2020 г.



Цената на френската рапица FOB Мозел през седмицата отчете повишение от 383 евро/тон на 387 евро/тон в края на периода. FOB цената на техн. рапица Украйна също повиши нивото си от преходния период от 415 на 419 щ.д/т.

Европейски фючърсен пазар, €/t рапица

Към 20.09 обявените фючърсни доставки сравнени спрямо предходната седмица бяха както следва:

ФЮЧЪРС €/ТОН		13.09.	20.09.	промяна €/тон
рапица	ноември 19	383.00	386.75	+3.75
рапица	февруари 20	385.50	388.75	+3.25
рапица	май 20	383.75	385.75	+2.00

Царевича

Предлагане: Общият ресурс от царевича в страната по оперативна информация за реколтна 2019/2020 г. към 20 септември е в размер на 2 671 031 тона, в т.ч. - производство от 1 931 019 тона, влезнали количества 12 тона и преходен остатък от реколта 2018 г. – 740 000 тона.

Потребление: Общото потребление на царевича е 191 370 тона, от тях за вътрешно потребление 69 800 тона и напуснали количества 121 570 тона.

Запасите от царевича към 20.09.2019 г. по оперативна информация се оценяват на 2 479 661 тона.

Движение на царевича за периода 01.09.2019 г.– 20.09.2019 г.

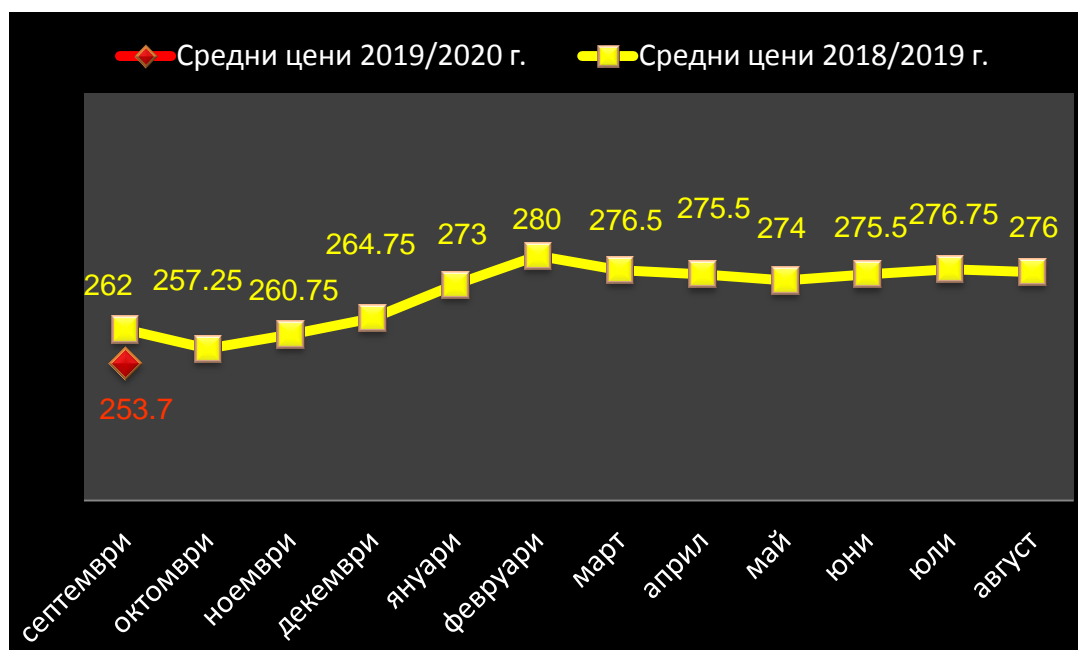
I.Предлагане	
1.Начални запаси, тона	740,000
2.Производство,тона	1,931,019
3.Внос и вътреобщностни доставки,тона	12
Общо предлагане,тона	2,671,031
II. Потребление	
1. Вътрешно потребление, тона	69,800
1.1.За храна и индустриална употреба , тона	42,600
1.2. За фураж, тона	27,200
1.3. За семена,тона	0
2. Износ и вътреобщностни доставки,тона	121,570
2.1. Вътреобщностни доставки, тона	41,520
2.2. Износ трети страни, тона	80,050
Общо потребление,тона	191,370
III. Запаси, тона	
	2,479,661

*Информацията от НАП "Интрастат" се предоставя до 22 число на следващият месец за предходният.
Източници: НСИ, Агенция "Митници", НАП "Интрастат", Дирекции в МЗХГ - Главна дирекция „Земеделие и регионална политика“, „Животновъдство“, „Директни плащания и идентификация на земеделски парцели“

Пазарна ситуация при царевичата

Средната изкупна цена на царевичата през изминалата седмица регистрира нов спад на нивото си от 254 на 247 лв./т. Средната изкупна цена за м. септември 2018 г. е била в размер на 262.00 лв./т.

Средни месечни изкупни цени на царевица в страната, маркетингови години 2018/2019 . и 2019/2020 г.



Източник: „САПИ“

Цената на френската царевица ФОБ Бордо през периода снижи нивото си от предходната седмица от 157 на 155 евро/тон. ФОБ цената на Украинската царевица също остана без промяна в диапазона 157-158 щ.д./т..

Европейски фючърсен пазар , €/t царевица

Към 20.09.2019 г. обявените фючърсни доставки спрямо предходната седмица бяха както следва:

ФЮЧЪРС €/ТОН	13.09	20.09	промяна €/тон
царевица ноември 19	162.50	163.50	+1.00
царевица януари 20	168.25	168.00	-0.25
царевица март 20	171.00	170.50	-0.50

Черен маслодаен слънчоглед

Предлагане: Общия ресурс от маслодаен слънчоглед за реколтната 2019/2020 г., към 20 септември по предварителна информация е в размер на 1 706 048 тона, от тях – производство от 1 640 901 тона, влезнали в страната 5 147 тона и преходен остатък от реколта 2018 г. – 60 000 тона.

Потребление: Общото потребление на слънчогледово семе по оперативна информация е в размер на 114 054 тона, от тях – 78 300 тона преработено в страната и 35 754 тона напуснали страната.

Запасите от маслодаен слънчоглед към 20 септември по оперативна информация се оценяват на 1 591 994 тона.

**Движение на черен маслодаен слънчоглед за периода
01.09.2019 г.– 20.09.2019 г.**

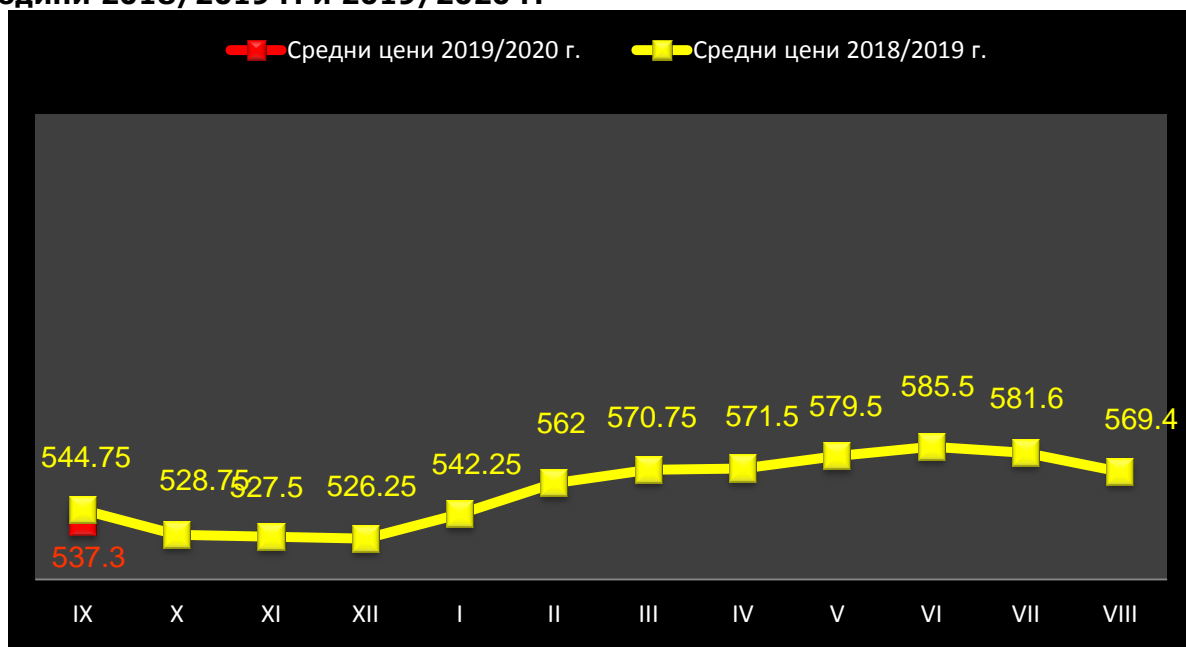
I.Предлагане	
1.Начални запаси, тона	60,000
2.Производство,тона	1,640,901
3.Внос и вътреобщностни доставки,тона	5,147
Общо предлагане,тона	1,706,048
II. Потребление	
1. Вътрешно потребление, тона	78,300
1.1.Употреба за слънчогледово масло, тона	65,400
1.2.Преработка в белен, тона	12,900
1.3. За семена,тона	
2. Износ и вътреобщностни доставки,тона	35,754
2.1. Вътреобщностни доставки, тона	23,200
2.2. Износ трети страни, тона	12,554
Общо потребление,тона	114,054
III. Запаси, тона	
	1,591,994

**Информацията от НАП "Интрастат" се предоставя до 22 число на следващият месец за предходният.
Източници: НСИ, Агенция "Митници", НАП "Интрастат", Дирекции в МЗХГ - Главна дирекция „Земеделие и регионална политика“, „Животновъдство“, „Директни плащания и идентификация на земеделски парцели“*

Пазарна ситуация при черен маслодаен слънчоглед

Средната изкупна цена на черен маслодаен слънчоглед през изминалата седмица понижи нивото си от предходния период от 539 на 534 лв./тон. Средната изкупна цена за м. септември 2018 г. е била в размер на 544.75 лв./т.

Средни месечни изкупни цени на слънчоглед в страната, маркетингови години 2018/2019 г. и 2019/2020 г.



Източник: „САПИ“

ФОБ Сен Назер цената на френският маслодаен слънчоглед през изминалата седмица се покачи от 320 на 325 евро/тон. Украинското слънчогледово олио повиши цената си от 706 на 710 щ.д./т. в края на периода.