



РЕПУБЛИКА БЪЛГАРИЯ

Министерство на земеделието, храните и горите
Дирекция „Пазарни мерки и организации на производители“

ОПЕРАТИВЕН ЗЪРНЕН БАЛАНС ЗА НАЛИЧНИТЕ КОЛИЧЕСТВА ЗЪРНО В СТРАНАТА КЪМ 31.08.2019 г.

Обобщените данни са на база осъществения мониторинг за движението на зърното в и извън страната, оперативната информация за производство и потребление и събраната информация от подадените декларации за количеството налично зърно съхранявано в обектите за съхранение.

Предлагане: Общия ресурс от зърнени и маслодайни култури с които страната разполага към 31 август 2019 година от културите – пшеница, ечемик, рапица, ръж, овес, тритикале, сорго, царевица, черен маслодаен слънчоглед и оризова арпа по оперативна информация е в размер на 13 755 599 тона, в това число:

- Произведени количества - 12 323 719 тона.
- Начални запаси – 1 181 233 тона.
- Внос и вътрешнообщностни доставки – 250 647 тона

Потребление: Общото потребление на зърно, към 31.08.2019 г. е 7 671 940 тона, от които:

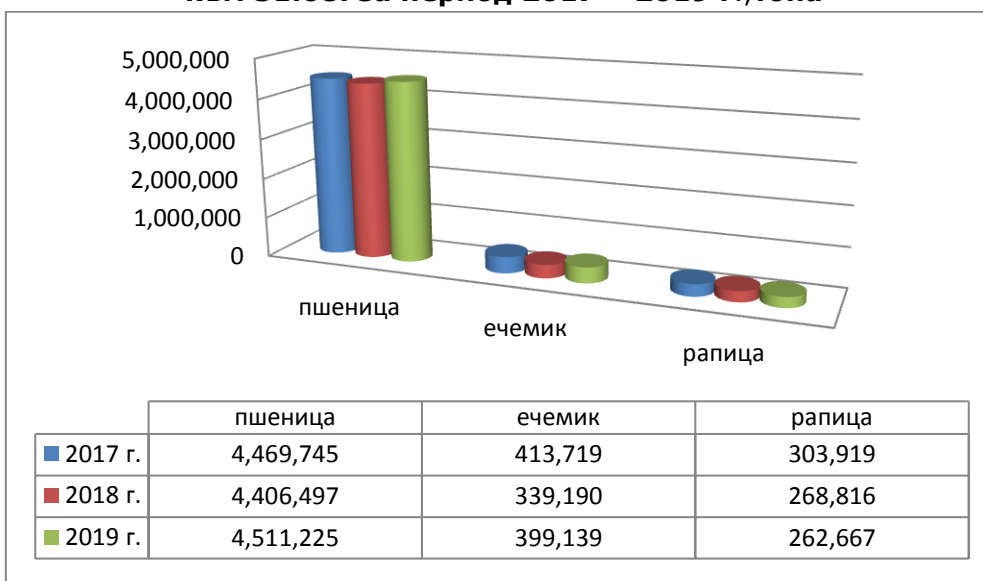
- напуснали количества – 4 252 340 тона,
- потребено в страната – 3 419 600 тона /човешка консумация, индустриална употреба, фураж и семена/.

Наличните зърнени запаси към 31 август 2019 година се оценяват на 6 083 659 тона. Към 31 август 2018 година зърнените запаси са били 6 125 101 тона.

Към 31.08.2019 г. на територията на страната са обявени 3 996 бр. обекти за съхранение на зърно с общ капацитет в размер на 15 918 205 тона.

По подадените декларации в ОД „Земеделие“, съхраняваното количество зърно в обектите за съхранение пшеница, ечемик, рапица, ръж, овес, тритикале, сорго, царевица, слънчоглед, оризова арпа и соя към 31.08.2019 г. е в размер на 5 042 064 тона, в т.ч. ръж – 2 201 тона, овес – 8 953 тона, тритикале – 18 158 тона, оризова арпа – 9 614 тона, соя – 786 тона.

Зърнени запаси в страната по оперативен баланс на пшеница, ечемик и рапица към 31.08. за период 2017 – 2019 г., тона



Ечемик



Оперативен баланс към 31.08.2019 г.

| I. Предлагане | |
|--|----------------|
| 1. Начални запаси, тона | 4,500 |
| 2. Производство, тона | 546,054 |
| 3. Внос и вътреобщностни доставки, тона | 35 |
| Общо предлагане, тона | 550,589 |
| II. Потребление | |
| 1. Вътрешно потребление, тона | 47,200 |
| 1.1. За производство на пиво, тона | 13,800 |
| 1.2. За фураж, тона | 33,400 |
| 1.3. За семена, тона | |
| 2. Износ и вътреобщностни доставки, тона | 104,250 |
| 2.1. Вътреобщностни доставки, тона | 27,600 |
| 2.2. Износ трети страни, тона | 76,650 |
| Общо потребление, тона | 151,450 |
| | |
| III. Запаси, тона | 399,139 |

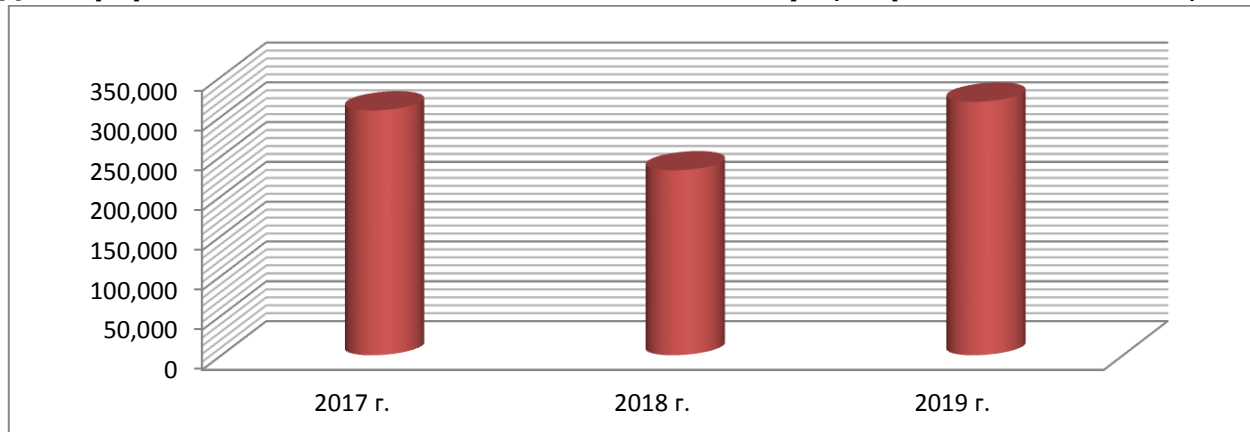
*Информацията от НАП "Интрастат" се предоставя до 22 число на следващият месец за предходният.
Източници: НСИ, Агенция "Митници", НАП "Интрастат", Дирекции в МЗХГ - Главна дирекция „Земеделие и регионална политика“, „Животновъдство“, „Директни плащания и идентификация на земеделски парцели“

Предлагане: Общият ресурс от ечемик с който страната разполага за реколтната 2019/2020 година към 31 август е в размер на 550 589 тона. По предварителна информация общото производство е в размер на 546 054 тона, влезнали количества 35 тона и преходен остатък от реколта 2018 – 4 500 тона.

Потребление: Общото потребление на ечемик към 31 август е в размер на 151 450 тона, от които: вътрешно потребление 47 200 тона и напуснали страната количества – 104 250 тона.

Запасите от ечемик към 31.08.2019 г. по оперативна информация се оценяват на 399 139 тона.

Декларирани количества ечемик в ОСЗ към 31 август, период 2017 - 2019 г., тона



Рапица



Оперативен баланс към 31.08.2019 г.

| I. Предлагане | |
|--|----------------|
| 1. Начални запаси, тона | 6,800 |
| 2. Производство, тона | 400,265 |
| 3. Внос и вътреобщностни доставки, тона | 11,742 |
| Общо предлагане, тона | 418,807 |
| II. Потребление | |
| 1. Вътрешно потребление, тона | 10,350 |
| 1.1. За производство на масло и биодизел, тона | 10,350 |
| 2. Износ и вътреобщностни доставки, тона | 145,790 |
| 2.1. Вътреобщностни доставки, тона | 145,790 |
| 2.2. Износ трети страни, тона | 0 |
| Общо потребление, тона | 156,140 |
| | |
| III. Запаси, тона | 262,667 |

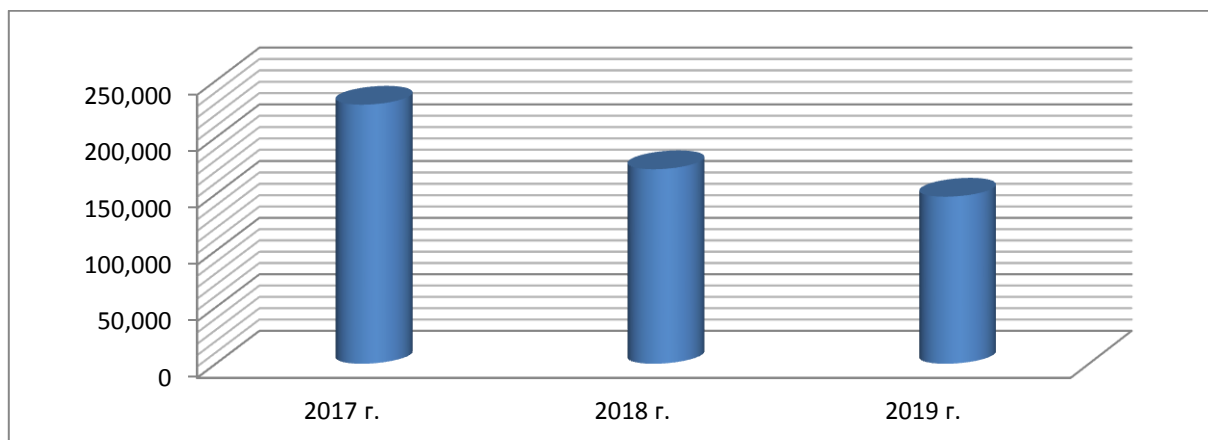
*Информацията от НАП "Интрастат" се предоставя до 22 число на следващият месец за предходния.
Източници: НСИ, Агенция "Митници", НАП "Интрастат", Дирекции в МЗХГ - Главна дирекция „Земеделие и регионална политика“, „Животновъдство“, „Директни плащания и идентификация на земеделски парцели“

Предлагане: Общият ресурс от рапично семе с който страната разполага за реколтна 2019/2020 г. към 31 август е в размер на 418 807 тона, от които по оперативна информация – производство от 400 265 тона, влезнали в страната 11 742 тона и преходен остатък от реколта 2018 г. 6 800 тона.

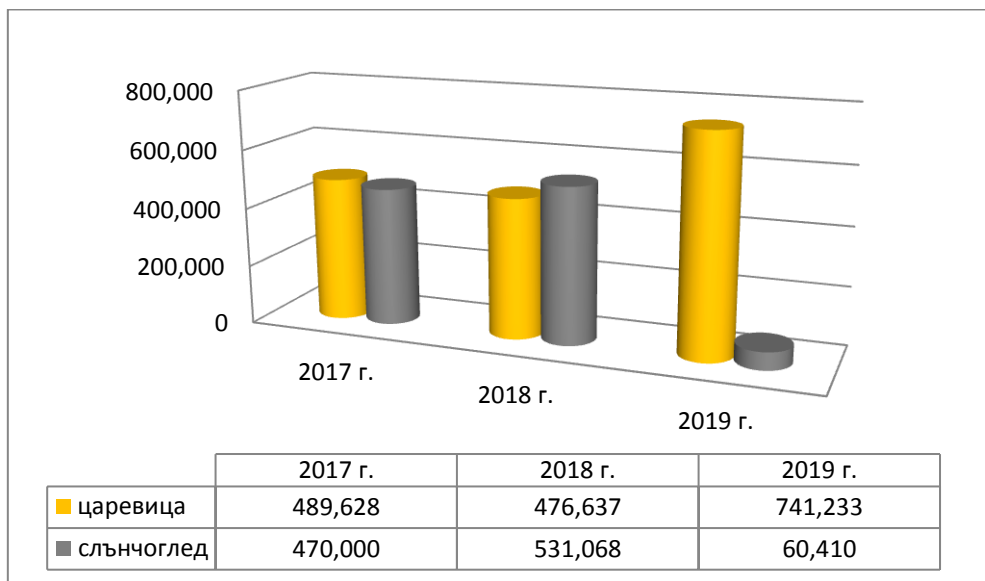
Потребление: Общото потребление към същата дата е в размер на 156 140 тона в т.ч. потребено в страната 10 350 т. и напуснали количества страната 145 790 тона.

Запасите от рапично семе към 31.08.2019 г. по оперативна информация се оценяват на 262 667 тона.

Декларираните количества рапица в ОСЗ към 31 август, период 2017 -2019 г., тона



Зърнени запаси в страната по оперативен баланс на царевица и слънчоглед към 31.08. за период 2017 – 2019 г., тона



Царевица



Оперативен баланс към 31.08.2019 г.

| I. Предлагање | |
|---|------------------|
| 1. Начални запаси, тона | 375,000 |
| 2. Производство, тона | 3,478,013 |
| 3. Внос и вътреобщностни доставки, тона | 36,820 |
| Общо предлагање, тона | 3,889,833 |
| II. Потребление | |
| 1. Вътрешно потребление, тона | 1,444,500 |
| 1.1. За храна и индустриална употреба, тона | 852,000 |
| 1.2. За фураж, тона | 580,000 |
| 1.3. За семена, тона | 12,500 |
| 2. Износ и вътреобщностни доставки, тона | 1,704,100 |
| 2.1. Вътреобщностни доставки, тона | 1,235,000 |
| 2.2. Износ трети страни, тона | 469,100 |
| Общо потребление, тона | 3,148,600 |
| | |
| III. Запаси, тона | 741,233 |

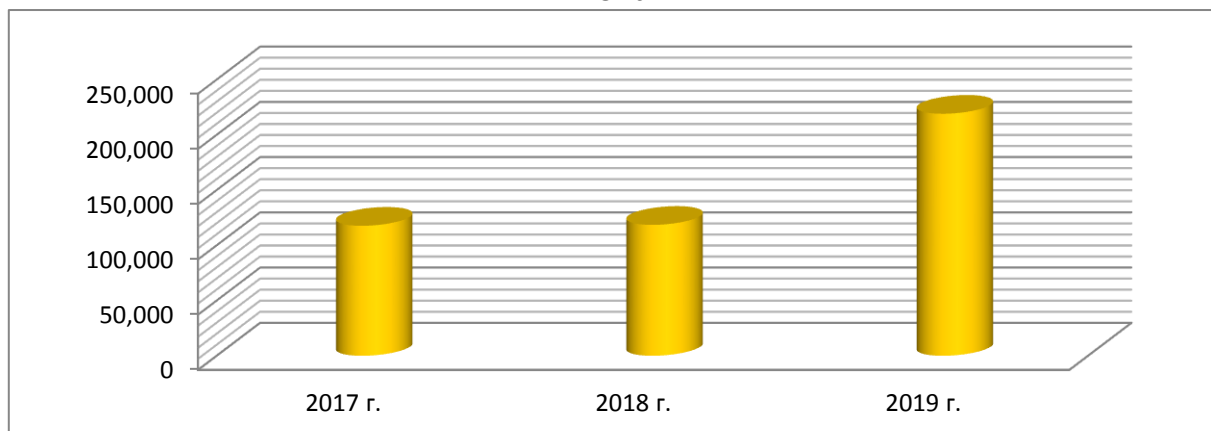
*Информацията от НАП "Интрастат" се предоставя до 22 число на следващият месец за предходния.
 Източници: НСИ, Агенция "Митници", НАП "Интрастат", Дирекции в МЗХГ - Главна дирекция „Земеделие и регионална политика“, „Животновъдство“, „Директни плащания и идентификация на земеделски парцели“

Предлагане: Общият ресурс от царевица в страната за реколтна 2018/2019 г. към 31 август е в размер на 3 889 833 тона, в т.ч. - производство от 3 478 013 тона, влезнали количества 36 820 тона и преходен остатък от реколта 2017/2018 г. – 375 000 тона.

Потребление: Общото потребление на царевица е 3 148 600 тона, от тях за вътрешно потребление 1 444 500 тона и напуснали количества 1 704 100 тона.

Запасите от царевица към 31.08.2019 г. по оперативна информация се оценяват на 741 233 тона.

Декларирани количества царевица в ОСЗ към 31 август, период 2017 -2019 г., тона



Черен маслодаен слънчоглед



Оперативен баланс към 31.08.2019 г.

| I.Предлагане | |
|---|------------------|
| 1.Начални запаси, тона | 380,000 |
| 2.Производство,тона | 1,927,040 |
| 3.Внос и вътреобщностни доставки,тона | 162,400 |
| Общо предлагане,тона | 2,469,440 |
| II. Потребление | |
| 1. Вътрешно потребление, тона | 1,663,800 |
| 1.1.Употреба за слънчогледово масло, тона | 1,100,000 |
| 1.2.Преработка в белен, тона | 560,000 |
| 1.3. За семена,тона | 3,800 |
| 2. Износ и вътреобщностни доставки,тона | 745,230 |
| 2.1. Вътреобщностни доставки, тона | 660,080 |
| 2.2. Износ трети страни, тона | 85,150 |
| Общо потребление,тона | 2,409,030 |
| | |
| III. Запаси, тона | 60,410 |

*Информацията от НАП "Интрастат" се предоставя до 22 число на следващият месец за предходният.
Източници: НСИ, Агенция "Митници", НАП "Интрастат", Дирекции в МЗХГ - Главна дирекция „Земеделие и регионална политика“, „Животновъдство“, „Директни плащания и идентификация на земеделски парцели“

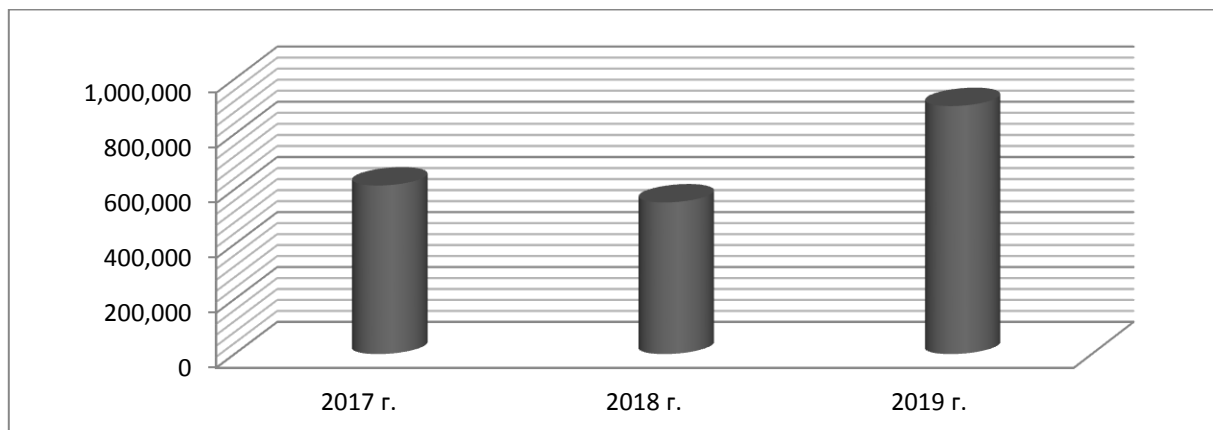
Предлагане: Общия ресурс от маслодаен слънчоглед за реколтната 2018/2019 г., към 31 август е в размер на 2 469 400 тона, от тях – производство от 1 927 040 тона,

влезнали количества 162 400 тона и преходен остатък от реколта 2017/2018 г. – 380 000 тона.

Потребление: Общото потребление на слънчогледово семе по оперативна информация е в размер на 2 409 030 тона, от тях – 1 663 800 тона преработено в страната и 745 230 тона напуснали страната.

Запасите от маслодаен слънчоглед към 31 август по оперативна информация се оценяват на 60 410 тона.

Декларирани количества слънчоглед в ОСЗ към 31 август, период 2017 -2019 г., тона



Декларирани наличности от зърно по области, към 31.08.2019 г.

| ОБЛАСТ | ПШЕНИЦА | ЕЧЕМИК | ЦАРЕВИЦА | СЛЪНЧОГЛЕД | РАПИЦА | РЪЖ | ОВЕС | ТРИТИКАЛЕ | ОРИЗОВА АРПА | СОЯ |
|---------------------|---------|--------|----------|------------|--------|-----|-------|-----------|--------------|-----|
| БЛАГОЕВГРАД | 1,784 | 614 | 991 | 0 | 0 | 25 | 86 | 90 | 0 | 80 |
| БУРГАС | 379,410 | 21,386 | 1,765 | 29,333 | 67,321 | 840 | 196 | 1,397 | 0 | 11 |
| ВАРНА | 374,414 | 49,232 | 16,784 | 88,818 | 14,729 | 0 | 254 | 0 | 0 | 0 |
| В. ТЪРНОВО | 186,200 | 20,204 | 33,987 | 53,300 | 580 | 242 | 460 | 10 | 0 | 580 |
| ВИДИН | 111,814 | 11,667 | 4,198 | 35,683 | 10 | 10 | 108 | 163 | 0 | 20 |
| ВРАЦА | 189,430 | 4,991 | 16,465 | 57,106 | 429 | 125 | 130 | 0 | 0 | 3 |
| ГАБРОВО | 11,060 | 986 | 450 | 2,445 | 0 | 0 | 122 | 0 | 0 | 0 |
| ДОБРИЧ | 551,209 | 9,515 | 22,414 | 116,030 | 10,089 | 0 | 0 | 442 | 0 | 0 |
| КЪРДЖАЛИ | 1,500 | 0 | 268 | 0 | 0 | 0 | 0 | 0 | 0 | 0 |
| КЮСТЕНДИЛ | 15,978 | 1,759 | 411 | 391 | 1 | 219 | 833 | 324 | 0 | 0 |
| ЛОВЕЧ | 33,194 | 1,653 | 2,651 | 5,069 | 12 | 380 | 277 | 0 | 0 | 0 |
| МОНТАНА | 171,298 | 11,146 | 18,437 | 54,692 | 4,520 | 0 | 73 | 625 | 0 | 0 |
| ПАЗАРДЖИК | 15,586 | 7,489 | 4,163 | 9,466 | 8 | 62 | 96 | 421 | 6,233 | 0 |
| ПЕРНИК | 8,666 | 350 | 42 | 570 | 100 | 0 | 64 | 0 | 0 | 0 |
| ПЛЕВЕН | 186,264 | 19,596 | 40,042 | 109,129 | 589 | 22 | 5,140 | 420 | 0 | 56 |
| ПЛОВДИВ | 72,478 | 13,775 | 5,054 | 25,627 | 541 | 71 | 84 | 9,739 | 2,576 | 0 |
| РАЗГРАД | 157,223 | 12,199 | 7,714 | 28,181 | 8,369 | 11 | 134 | 77 | 0 | 5 |
| РУСЕ | 173,452 | 8,774 | 9,072 | 40,445 | 18,748 | 18 | 45 | 0 | 0 | 31 |
| СИЛИСТРА | 76,562 | 7,466 | 4,192 | 32,590 | 374 | 0 | 0 | 0 | 0 | 0 |
| СЛИВЕН | 61,963 | 4,708 | 9,292 | 6,165 | 774 | 0 | 29 | 82 | 0 | 0 |
| СМОЛЯН | 994 | 116 | 72 | 0 | 0 | 0 | 0 | 0 | 0 | 0 |
| СОФИЯ ГРАД | 53,252 | 42 | 12 | 40 | 0 | 0 | 0 | 16 | 0 | 0 |
| СОФ. ОБЛАСТ | 19,535 | 1,276 | 5,656 | 800 | 0 | 67 | 0 | 0 | 0 | 0 |
| СТАРА ЗАГОРА | 71,249 | 36,505 | 2,984 | 52,850 | 0 | 22 | 0 | 2,587 | 805 | 0 |
| ТЪРГОВИЩЕ | 153,095 | 14,839 | 7,178 | 48,650 | 2,703 | 20 | 192 | 314 | 0 | 0 |
| ХАСКОВО | 98,208 | 14,786 | 2,230 | 18,569 | 532 | 49 | 83 | 54 | 0 | 0 |
| ШУМЕН | 112,084 | 26,704 | 1,926 | 29,083 | 3,600 | 15 | 398 | 964 | 0 | 0 |
| ЯМБОЛ | 120,275 | 16,569 | 615 | 57,004 | 13,745 | 3 | 149 | 433 | 0 | 0 |