



## РЕПУБЛИКА БЪЛГАРИЯ

Министерство на земеделието, храните и горите

Дирекция „Пазарни мерки и организации на производители“

### ОБЗОР ЗА СЪСТОЯНИЕТО НА ЗЪРНЕНИЯ ПАЗАР И ДВИЖЕНИЕ НА ЗЪРНОТО В СТРАНАТА ЗА ПЕРИОДА 23.08.2019 - 30.08.2019 Г.

#### Пшеница

**Предлагане:** Общият ресурс с който страната разполага към 30 август за маркетинговата 2019/2020 година по оперативна информация възлиза на 6 224 975 тона, от които - произведени количества 5 823 925 тона, влезнали в страната 1050 тона и преходен остатък от реколтна 2018 - 400 000 тона.

**Потребление:** Към 30.08.2019 г. общото потребление на пшеница е 1 702 950 тона, от тях: за потребление в страната 205 850 тона и напуснали количества в размер на 1 497 100 тона.

По оперативна информация, запасите от пшеница към 30 август се оценяват на 4 522 025 тона.

#### **Движение на пшеница за периода 01.07.2019 г. – 30.08.2019 г.**

<b>I.Предлагане</b>	
1.Начални запаси, тона	400,000
2.Производство,тона	5,823,925
3.Внос и вътреобщностни доставки,тона	1,050
<b>Общо предлагане,тона</b>	<b>6,224,975</b>
<b>II. Потребление</b>	
1. Вътрешно потребление, тона	<b>205,850</b>
1.1.За човешка консумация,тона	119,200
1.2. За фураж,тона	76,800
1.3. За семена,тона	
1.4. Индустриална употреба, тона	9,850
2. Износ и вътреобщностни доставки, тона	<b>1,497,100</b>
2.1. Вътреобщностни доставки, тона	999,585
2.2. Износ трети страни, тона	497,515
<b>Общо потребление,тона</b>	<b>1,702,950</b>
<b>III. Запаси, тона</b>	<b>4,522,025</b>

\*Информацията от НАП "Интрастат" се предоставя до 22 число на следващият месец за предходният. Източници: НСИ, Агенция "Митници", НАП "Интрастат", Дирекции в МЗХГ - Главна дирекция „Земеделие и регионална политика“, „Животновъдство“, „Директни плащания и идентификация на земеделски парцели“

#### Пазарна ситуация при пшеницата

През изминалата седмица средната цена на хлебната пшеница продължи да понижава нивото си от 289 на 286 лв./тон. Средната изкупна цена на хлебната пшеница за месец август 2018 г. е била в размер на 339.00 лв./тон, при 289.75 лв./т. за 2019 г.

При фуражната пшеница средната цена също отчете спад на нивото си от 271 на 269 лв./т.

**Средни месечни изкупни цени в страната, маркетингови години  
2018/2019 г. и 2019/2020 г.**



Източник: „САПИ“

Цената на френска пшеница ФОб Руан през седмицата остана без промяна спрямо предходната и се търгуваше в диапазона от 162-164 евро/тон. ФОб цената на украинската пшеница с 11.5% и с 12.5% протеини през седмицата леко понижиха нивата си съответно от 185 на 183 щ.д./т. и от 190 на 188 щ.д./т. Украинската фуражна пшеница също се понижи от 182 на 180 щ.д./тон.

Руската пшеница с 12,5% протеини понижиха цената си от предходния период от 191 на 189 щ.д./т. в края на периода.

Европейски фючърсен пазар, €/t пшеница

Към 30.08.2019 г. обявените фючърсни доставки сравнени спрямо предходната седмица бяха както следва:

ФЮЧЪРС €/ТОН	23.08	30.08	промяна €/тон
пшеница декември 19	170.00	168.00	-2.00
пшеница март 20	173.75	172.00	-1.75
пшеница май 20	176.75	174.50	-2.25

**Ечемик**

**Предлагане:** Общият ресурс от ечемик с който страната разполага за реколтата 2019/2020 година към 30 август по предварителна информация е в размер на 550 589 тона, в т.ч - производство в размер на 546 054 тона, влезнали в страната 35 тона и преходен остатък от реколтата 2018 г. – 4 500 тона.

**Потребление:** Общото потребление на ечемик към 30 август е в размер на 151 450 тона, от които: вътрешно потребление 47 200 тона и напуснали страната количества – 104 250 тона.

Запасите от ечемик към 30.08.2019 г. по оперативна информация се оценяват на 399 139 тона.

### Движение на ечемик за периода 01.07.2019 г.– 30.08.2019 г.

<b>I.Предлагане</b>	
1.Начални запаси, тона	4,500
2.Производство,тона	546,054
3.Внос и вътреобщностни доставки,тона	35
<b>Общо предлагане,тона</b>	<b>550,589</b>
<b>II. Потребление</b>	
1. Вътрешно потребление, тона	<b>47,200</b>
1.1.За производство на пиво, тона	13,800
1.2. За фураж,тона	33,400
1.3. За семена,тона	
2. Износ и вътреобщностни доставки,тона	<b>104,250</b>
2.1. Вътреобщностни доставки, тона	27,600
2.2. Износ трети страни, тона	76,650
<b>Общо потребление,тона</b>	<b>151,450</b>
<b>III. Запаси, тона</b>	
	<b>399,139</b>

*\*Информацията от НАП "Интрастат" се предоставя до 22 число на следващият месец за предходният.  
Източници: НСИ, Агенция "Митници", НАП "Интрастат", Дирекции в МЗХГ - Главна дирекция „Земеделие и регионална политика“, „Животновъдство“, „Директни плащания и идентификация на земеделски парцели“*

### Пазарна ситуация при ечемика

През изминалата седмица средната цена на пивоварния ечемик повиши нивото си от 290 на 298 лв./т.. Фуражния ечемик остана без промяна на ниво от 268 лв./т. .

За м. август 2018 г. средната цена на фуражния ечемик е била 287.80 лв./т., при 268.5 лв./т. за 2019 година.

### Средни месечни изкупни цени на фуражен ечемик в страната, маркетингови години 2018/2019 г. и 2019/2020 г.



Източник: „САПИ“

ФОВ Руан цената на френският фуражен ечемик през седмицата леко покачи нивото си от предходната седмица от 151 на 153 евро/тон. Цената на Украинския фуражен ечемик понижи нивото спрямо предходната седмица от 178 на 176 щ.д./тон.

## Рапица

**Предлагане:** Общият ресурс от рапично семе с който страната разполага за реколтна 2019/2020 г. към 30 август по оперативна информация е в размер на 418 807 тона, от които – производство 400 265 тона, влезнали количества 11 742 тона и преходен остатък от 6 800 тона.

**Потребление:** Общото потребление към същата дата е в размер на 156 140 тона в т.ч. потребено в страната 10 350 т. и напуснали количества страната 145 790 тона.

Запасите към 30.08.2019 г. по оперативна информация се оценяват на 262 667 тона.

### Движение на рапица за периода 01.07.2019 г. – 30.08.2019 г.

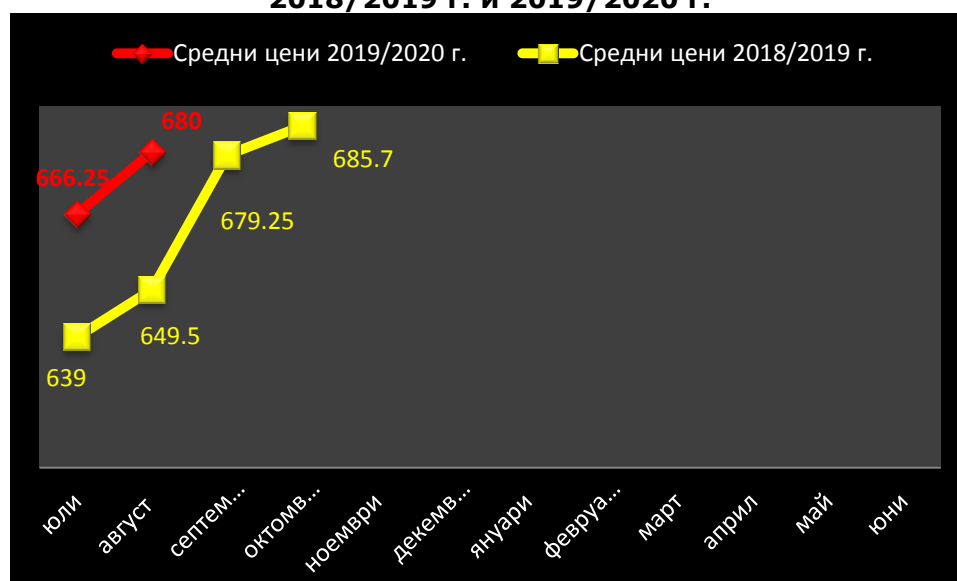
<b>I. Предлагане</b>	
1. Начални запаси, тона	6,800
2. Производство, тона	400,265
3. Внос и вътреобщностни доставки, тона	11,742
<b>Общо предлагане, тона</b>	<b>418,807</b>
<b>II. Потребление</b>	
1. Вътрешно потребление, тона	<b>10,350</b>
1.1. За производство на масло и биодизел, тона	10,350
2. Износ и вътреобщностни доставки, тона	<b>145,790</b>
2.1. Вътреобщностни доставки, тона	145,790
2.2. Износ трети страни, тона	0
<b>Общо потребление, тона</b>	<b>156,140</b>
<b>III. Запаси, тона</b>	
	<b>262,667</b>

*\*Информацията от НАП "Интрастат" се предоставя до 22 число на следващият месец за предходния.  
Източници: НСИ, Агенция "Митници", НАП "Интрастат", Дирекции в МЗХГ - Главна дирекция „Земеделие и регионална политика“, „Животновъдство“, „Директни плащания и идентификация на земеделски парцели“*

## Пазарна ситуация при рапицата

През изминалата седмица средна цена на рапичното семе отново понижи нивото си от предходния период от 673 на 670 лв./тон. През м.август 2018 г. средната цена на рапицата е била 649.50 лв./тон, при 680 лв./т. за 2019 г.

### Средни месечни изкупни цени на рапица в страната, маркетингови години 2018/2019 г. и 2019/2020 г.



Източник: „САПИ“

Цената на френската рапица FOB Мозел запази нивото си от предходния период от 378 евро/тон. FOB цената на техн. рапица Украйна остана на нивото си от преходния период на 415-416 щ.д/т.

#### Европейски фючърсен пазар, €/t рапица

Към 30.08 обявените фючърсни доставки сравнени спрямо предходната седмица бяха както следва:

ФЮЧЪРС €/ТОН		23.08.	30.08.	промяна €/тон
рапица	ноември 19	376.00	381.50	+5.50
рапица	февруари 20	376.50	382.25	+5.75
рапица	май 20	374.25	380.00	+5.75

### **Царевица**

**Предлагане:** Общият ресурс от царевица в страната за реколтна 2018/2019 г. към 30 август е в размер на 3 889 833 тона, в т.ч. - производство от 3 478 013 тона, влезнали количества 36 820 тона и преходен остатък от реколта 2017/2018 г. – 375 000 тона.

**Потребление:** Общото потребление на царевица е 3 148 600 тона, от тях за вътрешно потребление 1 444 500 тона и напуснали количества 1 704 100 тона.

Запасите от царевица към 30.08.2019 г. по оперативна информация се оценяват на 741 233 тона, което е и преходния остатък от реколта 2018.

#### **Движение на царевица за периода 01.09.2018 г.– 30.08.2019 г.**

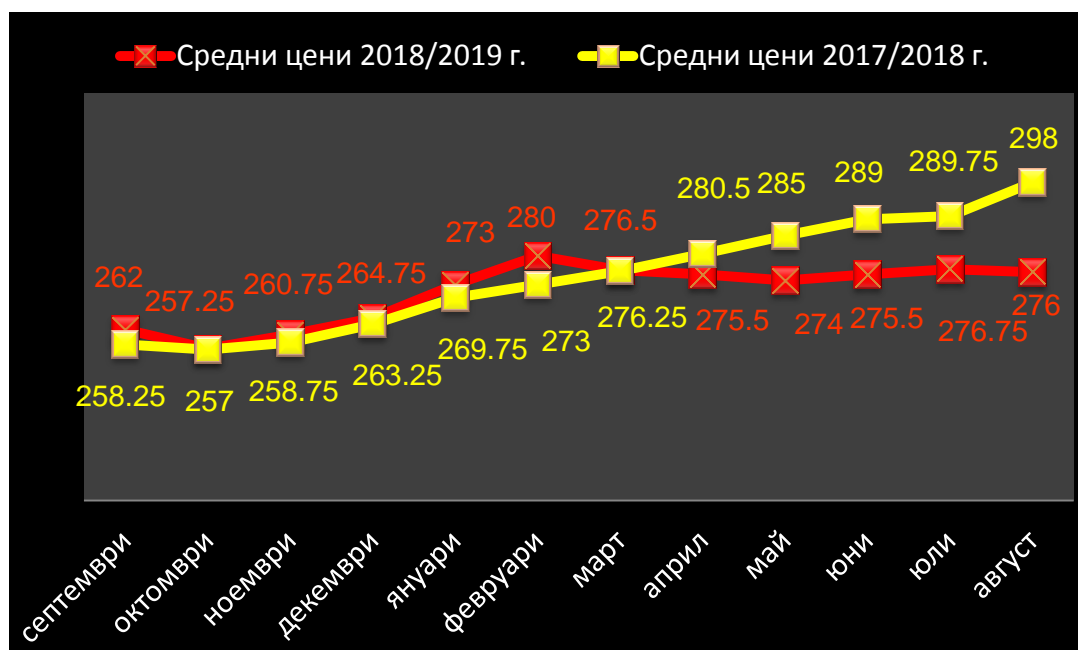
<b>I.Предлагане</b>	
1.Начални запаси, тона	375,000
2.Производство,тона	3,478,013
3.Внос и вътреобщностни доставки,тона	36,820
<b>Общо предлагане,тона</b>	<b>3,889,833</b>
<b>II. Потребление</b>	
1. Вътрешно потребление, тона	<b>1,444,500</b>
1.1.За храна и индустриална употреба , тона	852,000
1.2. За фураж, тона	580,000
1.3. За семена,тона	12,500
2. Износ и вътреобщностни доставки,тона	<b>1,704,100</b>
2.1. Вътреобщностни доставки, тона	1,235,000
2.2. Износ трети страни, тона	469,100
<b>Общо потребление,тона</b>	<b>3,148,600</b>
<b>III. Запаси, тона</b>	
	<b>741,233</b>

\*Информацията от НАП "Интрастат" се предоставя до 22 число на следващият месец за предходният.  
Източници: НСИ, Агенция "Митници", НАП "Интрастат", Дирекции в МЗХГ - Главна дирекция „Земеделие и регионална политика“, „Животновъдство“, „Директни плащания и идентификация на земеделски парцели“

### **Пазарна ситуация при царевицата**

Средната изкупна цена на царевицата през изминалата седмица отново понижи нивото си от предходния период от 275 на 270 лв./т. Средната изкупна цена за м. август 2018 г. е била в размер на 298.00 лв./т., при 276 лв./т. за 2019 г.

**Средни месечни изкупни цени на царевица в страната, маркетингови години 2017/2018 . и 2018/2019 г.**



Източник: „САПИ“

Цената на френската царевица ФОб Бордо през периода запази нивото си от предходната седмица и се търгуваше за 158-159 евро/тон. ФОб цената на Украинската царевица леко се понижи от 162 на 159 щ.д./т.в края на периода.

Европейски фючърсен пазар , €/t царевица

Към 30.08.2019 г. обявените фючърсни доставки спрямо предходната седмица бяха както следва:

ФЮЧЪРС €/ТОН	23.08	30.08	промяна €/тон
царевица ноември 19	164.50	163.00	-1.50
царевица януари 20	168.75	167.75	-1.00
царевица март 20	171.75	171.00	-0.75

**Черен маслодаен слънчоглед**

**Предлагане:** Общия ресурс от маслодаен слънчоглед за реколтната 2018/2019 г., към 30 август е в размер на 2 469 440 тона, от тях – производство от 1 927 040 тона, влезнали количества 162 400 тона и преходен остатък от реколта 2017/2018 г. – 380 000 тона.

**Потребление:** Общото потребление на слънчогледово семе по оперативна информация е в размер на 2 409 030 тона, от тях – 1 663 800 тона преработено в страната и 745 230 тона напуснали страната.

Запасите от маслодаен слънчоглед към 30 август по оперативна информация се оценяват на 60 410 тона, което е и преходния остатък от реколта 2018.

**Движение на черен маслодаен слънчоглед за периода  
01.09.2018 г.– 30.08.2019 г.**

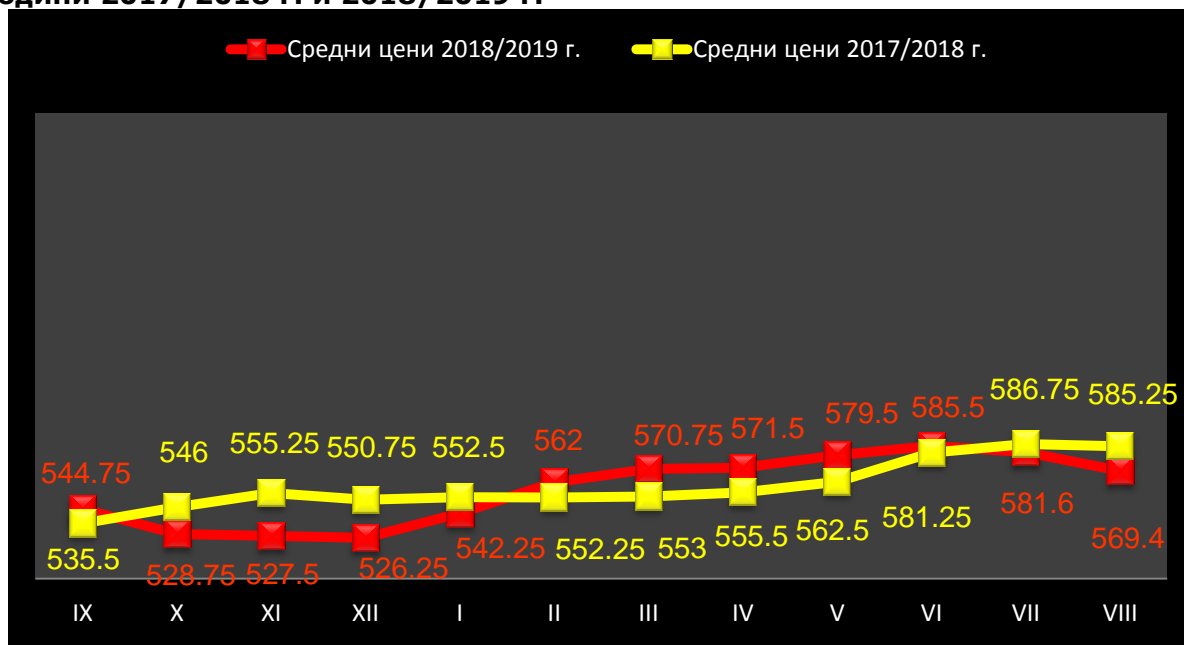
<b>I.Предлагане</b>	
1.Начални запаси, тона	380,000
2.Производство,тона	1,927,040
3.Внос и вътреобщностни доставки,тона	162,400
<b>Общо предлагане,тона</b>	<b>2,469,440</b>
<b>II. Потребление</b>	
1. Вътрешно потребление, тона	<b>1,663,800</b>
1.1.Употреба за слънчогледово масло, тона	1,100,000
1.2.Преработка в белен, тона	560,000
1.3. За семена,тона	3,800
2. Износ и вътреобщностни доставки,тона	<b>745,230</b>
2.1. Вътреобщностни доставки, тона	660,080
2.2. Износ трети страни, тона	85,150
<b>Общо потребление,тона</b>	<b>2,409,030</b>
<b>III. Запаси, тона</b>	<b>60,410</b>

*\*Информацията от НАП "Интрастат" се предоставя до 22 число на следващият месец за предходния.  
Източници: НСИ, Агенция "Митници", НАП "Интрастат", Дирекции в МЗХГ - Главна дирекция „Земеделие и регионална политика“, „Животновъдство“, „Директни плащания и идентификация на земеделски парцели“*

**Пазарна ситуация при черен маслодаен слънчоглед**

Средната изкупна цена на черен маслодаен слънчоглед през изминалата седмица снижи значително нивото си от предходния период от 564 на 542 лв./тон. Средната изкупна цена за м. август 2018 г. е била в размер на 585.25 лв./т., при 569.4 лв./т за 2019 г.

**Средни месечни изкупни цени на слънчоглед в страната, маркетингови години 2017/2018 г. и 2018/2019 г.**



Източник: „САПИ“

ФОБ Сен Назер цената на френският маслодаен слънчоглед през изминалата седмица остана без промяна от 320 евро/тон. Украинското слънчогледово олио понижи цената си от 743 на 738 щ.д./т. в края на периода.