



ЕВРОПЕЙСКИ СЪЮЗ
ЕВРОПЕЙСКИ ФОНД ЗА
МОРСКО ДЕЛО И РИБАРСТВО



МИНИСТЕРСТВО НА ЗЕМЕДЕЛИЕТО, ХРАНИТЕ И
ГОРИТЕ



ПРОГРАМА ЗА
МОРСКО ДЕЛО И
РИБАРСТВО

Приложение № 3

**Указания за попълване на Електронен формуляр за кандидатстване и подаване на
проектно предложение по процедура BG14MFOR001-5.005 „Преработване на
продуктите от риболов и аквакултури“ чрез системата ИСУН 2020**

СЪДЪРЖАНИЕ:

1 . ОСНОВНИ ДАННИ	2
2 . ДАННИ ЗА КАНДИДАТА	6
3 . ДАННИ ЗА ПАРТНЬОРИ	8
4 . ФИНАНСОВА ИНФОРМАЦИЯ – КОДОВЕ ПО ИЗМЕРЕНИЯ	8
5 . БЮДЖЕТ	10
6 . ФИНАНСОВА ИНФОРМАЦИЯ – ИЗТОЧНИЦИ НА ФИНАНСИРАНЕ (В ЛЕВА)	15
7 . ПЛАН ЗА ИЗПЪЛНЕНИЕ / ДЕЙНОСТИ ПО ПРОЕКТА	17
8 . ИНДИКАТОРИ	19
9 . ЕКИП	19
10 . ПЛАН ЗА ВЪНШНО ВЪЗЛАГАНЕ	21
11. ПРИКАЧЕНИ ЕЛЕКТРОННО ПОДПИСАНИ ДОКУМЕНТИ.....	24

Подаването на проектното предложение по настоящата процедура на подбор на проекти **BG14MFOR001-5.005 „Преработване на продуктите от риболов и аквакултури“** по Приоритет на Съюза 5 „Насърчаване на предлагането на пазара и преработването” на Програма за морско дело и рибарство 2014-2020 се извършва по изцяло електронен път чрез попълване на уеб базиран формуляр за кандидатстване и подаване на формуляра и придружителните документи чрез **Информационната система за управление и наблюдение на Структурните инструменти на ЕС в България (ИСУН 2020)** единствено с използването на Квалифициран електронен подпис (КЕП), чрез модула „Е-кандидатстване“ на следния интернет адрес: <https://eumis2020.government.bg/> .

1. Основни данни

При активирането на бутона „Основни данни“ ще се отвори прозореца по-долу. Представени са примерно попълнени основни данни на кандидат по процедурата, като в следващия скрийншот с номерирани стрелки са отбелязани някои моменти, с които следва да се съобразите при попълването на раздел „Основни данни“ от Формуляра за кандидатстване:



1. Основни данни

Оперативна програма

Програма за морско дело и рибарство

Приоритетни оси

Насърчаване на предлагането на пазара и преработването

Наименование на процедура

Преработване на продуктите от риболов и аквакултури

Код на процедура

BG14MFOP001-5.005

Наименование на проектно предложение (до 400 символа)

0

Срок на изпълнение, месеци (1-18)

18

Наименование на проектно предложение на английски език (до 400 символа) ⓘ

0

Местонахождение (Място на изпълнение на проекта)

☐

Държава

☐

Защитена зона

☐

NUTS ниво 1

☐

NUTS ниво 2

☐

Област

☐

Община

☒

Населено място

Населено място

ДДО е допустим разход по проекта

☐

Да

☒

Не

☐

Друго

Вид на проекта

x

Проектът е съвместен план за действие

☐

Да

☒

Не

Проектът използва финансови инструменти

☐

Да

☒

Не

Проектът включва подкрепа от Инициатива за младежка заетост

☐

Да

☒

Не

Проектът подлежи на режим на държавна помощ

☐

Да

☒

Не

Проектът подлежи на режим на минимални помощи

☐

Да

☒

Не

Проектът включва публично-частно партньорство

☐

Да

☒

Не

Кратко описание на проектно предложение (до 2 000 символа) ⓘ

0

Кратко описание на проектно предложение на английски език (до 2 000 символа) ⓘ

0

Цел/и на проектно предложение (до 3 000 символа) ⓘ

0

С номерирани стрелки са отбелязани основните моменти, с които следва да се съобразите при попълването на данните, както следва:

1. Срокът на изпълнение на проектите по настоящата процедура може да бъде от 1 до 18 месеца. **В случай че въведете срок по-голям от 18 месеца, системата автоматично го променя на 18.**
2. Наименование на проектното предложение (до 400 символа).

3. Наименование на проектното предложение на английски език (до 400 символа). Моля, обърнете внимание, че полето е задължително и е необходимо преводът на английски език да бъде коректен.

4. Под Местонахождение се има предвид място на изпълнение на проекта, а не седалището/адрес на кореспонденция на кандидат-бенефициента. При въвеждането на място на изпълнение на проекта системата по подразбиране маркира полето „Населено място“, като Вие следва да изберете от менюто съответното населено място, където ще се изпълнява проектът (при въвеждането може да използвате търсачка). Системата автоматично ще визуализира срещу населеното място останалите данни – Държава, NUTS ниво 1, NUTS ниво 2, Област, Община, Населено място. В случай, че проекта ще се осъществява на територията на повече от една община, с бутона „Добави“ можете да добавите допълнително поле, в което да добавите повече от едно населено място.

5. В менюто „Вид на проекта“ следва да изберете опцията „Друго“. Първите три опции – „Проектът е голям проект съгласно чл.100 от Регламент (ЕС) №1303/2013 г.“, „Инфраструктурен проект на стойност над 5 000 000 лв.“ и „Финансови инструменти“ са неприложими за настоящата процедура.

В поле „ДДС е допустим разход по проекта“ – „Да“/„Не“ следва да се посочи „Да“/„Не“ в зависимост от приложимия за конкретния бенефициент ред.

Посочените по-долу полета следва да се попълнят съответно:

- Проектът е съвместен план за действие – „Да“/„Не“ - следва да се посочи отговор „НЕ“,
- Проектът използва финансови инструменти – „Да“/„Не“ - следва да се посочи отговор „НЕ“,
- Проектът включва подкрепа от Инициатива за младежка заетост – „Да“/„Не“ - следва да се посочи отговор „НЕ“,
- Проектът подлежи на режим на държавна помощ – „Да“/„Не“ - следва да се посочи отговор „НЕ“,
- Проектът подлежи на режим на минимални помощи – „Да“/„Не“ - следва да се посочи отговор „НЕ“.

- В поле „Проектът включва публично-частно партньорство“ – „Да“/“Не“ следва да се посочи отговор „НЕ“.

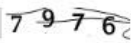

6. и 7. Моля, имайте предвид, че полетата „Кратко описание на проектното предложение“, „Кратко описание на проектното предложение на английски език“ и „Цел/и на проектното предложение“, **както и всички останали полета от Формуляра за кандидатстване са текстови и не позволяват въвеждането на таблици, снимки, скрийншотове, графики и др.**

Моля, обърнете внимание, че полето „Кратко описание на проектното предложение на английски език“ е задължително и е необходимо преводът на английски език да бъде коректен и да съответства на описанието на български език.

2. Данни за кандидата

В ИСУН 2020 е включена връзка с Търговския регистър и регистър Булстат, като при въвеждане на ЕИК или Булстат системата автоматично извлича данните за дадения кандидат. В прозореца по-долу е даден пример с извлечение на данни след въвеждане на Булстат номера на Министерството на земеделието, храните и горите:

2. Данни за кандидата

Булстат/ЕИК: Булстат ж ▼ Номер: 831909905 Анти-спам: 7 9 7 6   Търси по Булстат

Пълно наименование (до 200 символа) 37
 МИНИСТЕРСТВО НА ЗЕМЕДЕЛИЕТО И ХРАНИТЕ

Пълно наименование на английски език (до 200 символа) 0

Тип на организацията: Друга ж ▼ Вид организация: ж ▼ ☒ Публично правна ☐ Частно правна

Категория/статус на предприятието: ▼ Код на организацията по КИД 2008: ▼ Код на проекта по КИД 2008: ▼

Седалище

Държава: България ж ▼ Населено място: гр.София ж ▼

Адрес на управление

Пощенски код: 1606 Улица (ж.к., кв., № бл., вх., ет., ап.) (до 300 символа): бул. ХРИСТО БОТЕВ № 55

↓ Копирай в Адрес за кореспонденция

Адрес за кореспонденция

Държава: ▼

E-mail: Телефонен номер 1: 02/98511137 Телефонен номер 2:

Номер на факс: Имена на лицето, представляващо организацията (до 100 символа):

Лице за контакти (до 100 символа): Тел. на лицето за контакти: E-mail на лицето за контакти:

Допълнително описание (до 2 000 символа) 0

След изтегляне на данните от Търговския регистър ИСУН 2020 автоматично попълва следните полета:

- Пълно наименование (до 200 символа);
- Тип на организацията;
- Вид организация;
- Седалище;
- Адрес на управление;
- Телефонен номер;
- Факс.

Всички останали полета следва да бъдат попълнени ръчно от кандидатите.

Важно: При неактуална информация в Търговския регистър и в случай че кандидат-бенефициента използва опцията за автоматично „извличане“ на данните от него, тогава данните, които ще фигурират във Формуляра за кандидатстване също ще бъдат неактуални. В този случай, след като установите, че данните не са коректни е необходимо да ги промените, като системата позволява тяхната корекция.

Важно: Полето за електронна поща в адреса за кореспонденция се попълва автоматично от системата с електронната поща на профила, през който е зареден/отворен формулярът за кандидатстване. Ако един и същи формуляр се зарежда/отваря през различни профили, при всяко отваряне, системата ще променя електронната поща автоматично, което означава, че системата ще попълни и запамети електронната поща на профила, през който е подадено проектното предложение.

Последното е изключително важно, тъй като по време на етап „Оценка на проектно предложение“ комуникацията с кандидата и редакцията на забелязани неточности по подаденото проектно предложение ще се извършват електронно чрез профила на кандидата в ИСУН 2020, от който е подаден съответния проект и промени на посочения профил (вкл. промяна на имейл адреса, асоцииран към съответния профил) са невъзможни.

Представяме Ви примерно попълнени данни за кандидата, като със стрелки са обозначени основните моменти, които следва да вземете под внимание при попълването на Формуляра:

2. Данни за кандидата

Булстат/ЕИК	Номер	Анти-спам	9 2 9 3	Търси по Булстат
Пълно наименование (до 200 символа)				
Пълно наименование на английски език (до 200 символа)				
Тип на организацията	Вид организация	<input checked="" type="radio"/> Публично правна <input type="radio"/> Частно правна		
Категория/статус на предприятието	Код на организацията по КИД 2008	Код на проекта по КИД 2008		
Седалище				
Държава	Населено място			
България				
Адрес на управление				
Пощенски код	Улица (ж.к., кв., №, бл., вх., ет., ап.) (до 300 символа)			
↓ Копирай в Адрес за кореспонденция				
Адрес за кореспонденция				
Държава	Населено място			
България				
Пощенски код	Улица (ж.к., кв., №, бл., вх., ет., ап.) (до 300 символа)			
Е-mail	Телефонен номер 1	Телефонен номер 2		
Номер на факс	Имена на лицето, представляващо организацията (до 100 символа)			
Лице за контакти (до 100 символа)	Тел. на лицето за контакти	Е-mail на лицето за контакти		
Допълнително описание (до 2 000 символа)				

1. В това поле се попълва категорията на предприятието.

2. В това поле следва да попълните кода на основна икономическа дейност на предприятието кандидат по Класификация на икономическите дейности (КИД 2008).

Важно: ИСУН 2020 не отчита това поле като задължително за попълване и системата няма да включи полето в съобщението „Има допуснати грешки при попълване на данните във формуляра“. Формулярът би могъл да бъде подаден и без попълването на това поле, но

следва да имате предвид, че попълването на това поле е задължително за настоящата процедура.

3.В това поле следва да попълните кода на дейността, за която кандидатствате, по Класификация на икономическите дейности (КИД 2008).

4.В случай че данните за Седалище/Адрес за управление и тези за „Адрес на кореспонденция“ съвпадат, чрез това поле можете да копирате автоматично данните в „Адрес на кореспонденция“.

5.Това поле е предвидено за попълването на всякава допълнителна информация, касаеща данните на кандидата.

3. Данни за партньори


Пълно наименование	Номер	Тип на организацията	Действия
+ Добави			

Този раздел от Формуляра за кандидатстване следва да оставите във вида, който виждате горе, тъй като по процедура BG14MFOP001-5.005 „Преработване на продуктите от риболов и аквакултури“ не се предвижда партньорство. Ако натиснете бутона „Добави“ и не попълните данни за партньора, системата ще отчете грешка, тъй като данните за партньора ще бъдат разпознати от системата като задължително за попълване и няма да можете да приключите попълването на Формуляра.

4. Финансова информация – кодове по измерения

При отваряне на раздел 4 „Финансова информация – кодове по измерения“ от Формуляра за кандидатстване се визуализира прозореца по-долу. Следните полета ще бъдат автоматично попълнени от системата с информация, зададена от Управляващият орган на ПМДР при създаването на процедура:

1. Област на интервенция.
2. Форма на финансиране.
3. Вид на територията.
4. Механизми за териториално изпълнение.
5. Тематична цел (ЕФРР и Кохезионен фонд).
6. Вторична тема на ЕСФ.
7. Икономическа дейност.

 **4. Финансова информация – кодове по измерения**

1. Област на интервенция <input type="text" value="ж 001 Общи производствени инвестиции в малки и средни предприятия (МСП)"/>	2. Форма на финансиране <input type="text" value="ж 01 Безвъзмездни средства"/>
3. Вид на територията <input type="text" value="ж 07 Не се прилага"/>	4. Механизми за териториално изпълнение <input type="text" value="ж 07 Не се прилага"/>
5. Тематична цел (ЕФРР и Кохезионен фонд) <input type="text" value="ж 12 Не се прилага (само техническа помощ)"/>	6. Вторична тема на ЕСФ <input type="text" value="ж 08 Не се прилага"/>
7. Икономическа дейност <input type="text" value="ж 02 Рибарство и аквакултури"/>	

Кандидатите не следва да променят зададената информация в полетата от системата.

5. Бюджет

В бюджета на процедура **BG14MFOP001-5.005 „Преработване на продуктите от риболов и аквакултури“** разходите са на 3 нива, обозначени със следните стрелки:

- Стрелки № 1 за разходи от ниво 1 (I. РАЗХОДИ ЗА СМР; II. РАЗХОДИ ЗА МАТЕРИАЛНИ АКТИВИ; III. РАЗХОДИ ЗА НЕМАТЕРИАЛНИ АКТИВИ и IV. РАЗХОДИ ЗА УСЛУГИ, V. РАЗХОДИ ЗА ПЕРСОНАЛ).

- Стрелки № 2 за разходи от ниво 2 (1. Разходи за СМР, 2. Разходи за закупуване на нови машини и оборудване (включително компютърно), съоръжения и други, 3. Разходи за закупуване на специализирана складова техника и складови транспортни средства за обслужване на стопанството, 4. Разходи за закупуване на земя, 5. Разходи за инвестиции във възобновяеми енергийни източници (ВЕИ) за получаване на топлинна и/или електроенергия, 6. Разходи за инвестиции в пречиствателни съоръжения за отпадни води и оборудване, свързано с опазването на околната среда, 7. Разходи за специализирани транспортни средства, отговарящи на капацитета и нуждите на стопанството, 8. Разходи за закупуване на ноу-хау, патентни права и лицензи, 9. Разходи за закупуване на софтуер, включително разходите за доставка, инсталация, тестване и въвеждане в експлоатация, 10. Разходи за въвеждане на системи за контрол на качеството, безопасни условия на труд и опазване на околната среда и водите, 11. Разходи за подготовка и изпълнение на проекта, инженерни проучвания, оценки, анализи и изготвяне на технически и/или технологичен проект, 12. Разходи за доставка, инсталация, тестване и въвеждане в експлоатация, 13. Разходи за обучение на персонала, зает с производствената дейност).
- Стрелки № 3 за разходи от ниво 3 (2.1. Закупуване на 3 бр. хладилни камери, 2.2. Закупуване на преработвателна линия, 10.1. Закупуване и въвеждане на ISO, 13.1. Закупуване на хладилен бус) - **разходите са добавени за целите на указанията за попълване на електронния формуляр и не са активни при отваряне на раздел „Бюджет”, освен ако не е изрично добавен от бенефициента).**

5. Бюджет (в лева) ⓘ

Описание на конкретния разход	Кодове по измерения	БФП	СФ	Стойност/ Сума
I. РАЗХОДИ ЗА СМР		0.00	0.00	0.00
1. Разходи за СМР (фонд: ЕФМДР , режим на финансиране: Неприложимо , допустим)		0.00	0.00	0.00
Добави				
II. РАЗХОДИ ЗА МАТЕРИАЛНИ АКТИВИ		0.00	0.00	0.00
2. Разходи за закупуване на нови машини и оборудване (включително компютърно), съоръжения и други (фонд: ЕФМДР , режим на финансиране: Неприложимо , допустим)		0.00	0.00	0.00
2.1. Закупуване на 3 бр. хладилни камери		0.00	0.00	0.00
2.2. Закупуване на преработвателна линия		0.00	0.00	0.00
Добави				
3. Разходи за закупуване на специализирана складова техника и складови транспортни средства за обслужване на стопанството (фонд: ЕФМДР , режим на финансиране: Неприложимо , допустим)		0.00	0.00	0.00
Добави				
4. Разходи за закупуване на земя (фонд: ЕФМДР , режим на финансиране: Неприложимо , допустим)		0.00	0.00	0.00
Добави				
5. Разходи за инвестиции във възобновяеми енергийни източници (ВЕИ) за получаване на топлинна и/или електроенергия (фонд: ЕФМДР , режим на финансиране: Неприложимо , допустим)		0.00	0.00	0.00
Добави				
6. Разходи за инвестиции в пречиствателни съоръжения за отпадни води и оборудване, свързано с опазването на околната среда (фонд: ЕФМДР , режим на финансиране: Неприложимо , допустим)		0.00	0.00	0.00
Добави				
7. Разходи за специализирани транспортни средства, отговарящи на капацитета и нуждите на стопанството (фонд: ЕФМДР , режим на финансиране: Неприложимо , допустим)		0.00	0.00	0.00
Добави				
III. РАЗХОДИ ЗА НЕМАТЕРИАЛНИ АКТИВИ		0.00	0.00	0.00
8. Разходи за закупуване на ноу-хау, патентни права и лицензи (фонд: ЕФМДР , режим на финансиране: Неприложимо , допустим)		0.00	0.00	0.00
Добави				
9. Разходи за закупуване на софтуер, включително разходите за доставка, инсталация, тестване и въвеждане в експлоатация (фонд: ЕФМДР , режим на финансиране: Неприложимо , допустим)		0.00	0.00	0.00
Добави				
IV. РАЗХОДИ ЗА УСЛУГИ		0.00	0.00	0.00
10. Разходи за въвеждане на системи за контрол на качеството, безопасни условия на труд и плащане на околната среда и водите (фонд: ЕФМДР , режим на финансиране: Неприложимо , допустим)		0.00	0.00	0.00
10.1. Закупуване и въвеждане на ISO		0.00	0.00	0.00
Добави				
11. Разходи за за подготовка и изпълнение на проекта, инженерни проучвания, обектни анализи и изготвяне на технически и/или технологичен проект (фонд: ЕФМДР , режим на финансиране: Неприложимо , допустим)		0.00	0.00	0.00
Добави				
12. Разходи за доставка, инсталация, тестване и въвеждане в експлоатация (фонд: ЕФМДР , режим на финансиране: Неприложимо , допустим)		0.00	0.00	0.00
Добави				
V. РАЗХОДИ ЗА ПЕРСОНАЛ		0.00	0.00	0.00
13. Разходи за обучение на персонала, зает с производствената дейност (фонд: ЕФМДР , режим на финансиране: Неприложимо , допустим)		0.00	0.00	0.00
13.1. Закупуване на хладилен бус		0.00	0.00	0.00
Добави				
Общо:		0.00	0.00	0.00

Важно: Кандидатът може да добавя единствено разходи от ниво 3!

Добавянето на разходи на 3-то ниво става чрез полетата „Добави“, като вида разходи и колко допълнителни реда е необходимо да бъдат добавени зависи от спецификата на проектното предложение.


















В раздел 5 „Бюджет“ на Формуляра за кандидатстване няма отделни колони за брой и единична стойност. Вие следва да опишете броя на закупуваните ДМА и т.н. от 3-то ниво в описателната част на отделните бюджетни редове от това ниво. В случай че планирате закупуването на активи от един вид, но с различна единична стойност е необходимо да ги опишете в различни бюджетни редове от ниво 3.

При попълване на бюджета, моля да имате предвид, че в ИСУН 2020 е заложено ограничение за въвеждане на максимум 50 реда към всяко бюджетно перо (I. РАЗХОДИ ЗА СМР; II. РАЗХОДИ ЗА МАТЕРИАЛНИ АКТИВИ; III. РАЗХОДИ ЗА НЕМАТЕРИАЛНИ АКТИВИ и IV. РАЗХОДИ ЗА УСЛУГИ, V. РАЗХОДИ ЗА ПЕРСОНАЛ) и максимум 200 реда за целия бюджет.

Важно: В бюджета не се посочват марки, модели и технически характеристики и други указващи/насочващи белези към конкретен актив или доставчик.

Първоначално процентите в полетата БФП (безвъзмездна финансова помощ) и СФ (собствено финансиране), както и общата стойност/сума на полетата 2.1, 2.2, 10.1, 13.1 са **неактивни.**

5. Бюджет (в лева)

Описание на конкретния разход	Кодове по измерения	БФП	СФ	Стойност/ Сума
I. РАЗХОДИ ЗА СМР				
1. Разходи за СМР (фонд: ЕФМДР , режим на финансиране: Неприложимо , допустим)		0.00 %	0.00 %	0.00 %
 Добави				
II. РАЗХОДИ ЗА МАТЕРИАЛНИ АКТИВИ				
2. Разходи за закупуване на нови машини и оборудване (включително компютърно), съоръжения и други (фонд: ЕФМДР , режим на финансиране: Неприложимо , допустим)		0.00 %	0.00 %	0.00 %
2.1. Закупуване на 3 бр. хладилни камери		0.00	0.00	0.00 
2.2. Закупуване на преработвателна линия		0.00	0.00	0.00 
 Добави				
3. Разходи за закупуване на специализирана складова техника и складови транспортни средства за обслужване на стопанството (фонд: ЕФМДР , режим на финансиране: Неприложимо , допустим)		0.00 %	0.00 %	0.00 %
 Добави				
4. Разходи за закупуване на земя (фонд: ЕФМДР , режим на финансиране: Неприложимо , допустим)		0.00 %	0.00 %	0.00 %
 Добави				
5. Разходи за инвестиции във възобновяеми енергийни източници (ВЕИ) за получаване на топлинна и/или електроенергия (фонд: ЕФМДР , режим на финансиране: Неприложимо , допустим)		0.00 %	0.00 %	0.00 %
 Добави				
6. Разходи за инвестиции в пречиствателни съоръжения за отпадни води и оборудване, свързано с опазването на околната среда (фонд: ЕФМДР , режим на финансиране: Неприложимо , допустим)		0.00 %	0.00 %	0.00 %
 Добави				
7. Разходи за специализирани транспортни средства, отговарящи на капацитета и нуждите на стопанството (фонд: ЕФМДР , режим на финансиране: Неприложимо , допустим)		0.00 %	0.00 %	0.00 %
 Добави				
III. РАЗХОДИ ЗА НЕМАТЕРИАЛНИ АКТИВИ				
8. Разходи за закупуване на ноу-хау, патентни права и лицензи (фонд: ЕФМДР , режим на финансиране: Неприложимо , допустим)		0.00 %	0.00 %	0.00 %
 Добави				
9. Разходи за закупуване на софтуер, включително разходите за доставка, инсталация, тестване и въвеждане в експлоатация (фонд: ЕФМДР , режим на финансиране: Неприложимо , допустим)		0.00 %	0.00 %	0.00 %
 Добави				
IV. РАЗХОДИ ЗА УСЛУГИ				
10. Разходи за въвеждане на системи за контрол на качеството, безопасни условия на труд и опазване на околната среда и водите (фонд: ЕФМДР , режим на финансиране: Неприложимо , допустим)		0.00 %	0.00 %	0.00 %
10.1. Закупуване и въвеждане на ISO		0.00	0.00	0.00 
 Добави				
11. Разходи за за подготовка и изпълнение на проекта, инженерни проучвания, оценки, анализи и изготвяне на технически и/или технологичен проект (фонд: ЕФМДР , режим на финансиране: Неприложимо , допустим)		0.00 %	0.00 %	0.00 %
 Добави				
12. Разходи за доставка, инсталация, тестване и въвеждане в експлоатация (фонд: ЕФМДР , режим на финансиране: Неприложимо , допустим)		0.00 %	0.00 %	0.00 %
 Добави				
V. РАЗХОДИ ЗА ПЕРСОНАЛ				
13. Разходи за обучение на персонала, зает с производствената дейност (фонд: ЕФМДР , режим на финансиране: Неприложимо , допустим)		0.00 %	0.00 %	0.00 %
13.1. Закупуване на хладилен бус		0.00	0.00	0.00 
 Добави				
Общо:				
		0.00 %	0.00 %	0.00 %

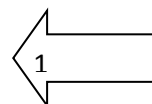
В края на всеки бюджетен ред от 2-ро ниво се намира син квадрат (ограден в горния прозорец), чрез който се активира опцията за въвеждане/промяна в интензитета на помощта на съответния разход от 2-ро ниво, както и промяна в стойност/сума на разходите от 3-то ниво, представени в следващия прозорец:

I. РАЗХОДИ ЗА СМР			%	0.00		%	0.00	0.00
1. Разходи за СМР (фонд: ЕФМДР , режим на финансиране: Неприложимо , допустим)		0.00	%	0.00	0.00	%	0.00	0.00 <input type="checkbox"/> %
Добави								
II. РАЗХОДИ ЗА МАТЕРИАЛНИ АКТИВИ			%	0.00		%	0.00	0.00
2. Разходи за закупуване на нови машини и оборудване (включително компютърно), съоръжения и други, (фонд: ЕФМДР , режим на финансиране: Неприложимо , допустим)		0.00	%	0.00	0.00	%	0.00	0.00 <input checked="" type="checkbox"/> %
2.1.	Закупуване на 3 бр. хладилни камери			0.00			0.00	0.00 <input checked="" type="checkbox"/> %
2.2.	Закупуване на преработвателна линия			0.00			0.00	0.00 <input checked="" type="checkbox"/> %
Добави								
3. Разходи за закупуване на специализирана складова техника и складови транспортни средства за обслужване на стопанството (фонд: ЕФМДР , режим на финансиране: Неприложимо		0.00	%	0.00	0.00	%	0.00	0.00 <input type="checkbox"/> %

Препоръчително е при попълването на бюджета да следвате стъпките, описани в следващите прозорци (в скрийншота е зададен ПРИМЕР, а не реален сценарий по процедурата):

Стъпка №1:

Добави								
II. РАЗХОДИ ЗА МАТЕРИАЛНИ АКТИВИ			%	0.00		%	0.00	0.00
2. Разходи за закупуване на нови машини и оборудване (включително компютърно), съоръжения и други, (фонд: ЕФМДР , режим на финансиране: Неприложимо , допустим)		50.00	%	0.00	50.00	%	0.00	0.00 <input checked="" type="checkbox"/> %
2.1.	Закупуване на 3 бр. хладилни камери			0.00			0.00	0.00 <input checked="" type="checkbox"/> %
2.2.	Закупуване на преработвателна линия			0.00			0.00	0.00 <input checked="" type="checkbox"/> %



1. Активирайте синия квадрат в края на бюджетния ред от ниво 2 (Стрелка № 1).
2. Въведете интензитета (процента) на БФП (Стрелка № 2).

Важно: При въвеждането на интензитета на БФП, следва да се съобразите с максималния интензитет на безвъзмездната финансова помощ по настоящата процедура посочен в т. 10 от Условията за кандидатстване.

Стъпка №2

Описание на конкретния разход	Кодове по измерения	БФП	СФ	Стойност/ Сума
I. РАЗХОДИ ЗА СМР				
1. Разходи за СМР (фонд: ЕФМДР , режим на финансиране: Неприложимо , допустим)		0.00 %	0.00 %	0.00 0.00 <input type="checkbox"/> %
Добави				
II. РАЗХОДИ ЗА МАТЕРИАЛНИ АКТИВИ		50.00 %	284 000.00	50.00 % 284 000.00 568 000.00
2. Разходи за закупуване на нови машини и оборудване (включително компютърно), съоръжения и други, (фонд: ЕФМДР , режим на финансиране: Неприложимо , допустим)		50.00 %	284 000.00	50.00 % 284 000.00 568 000.00 <input checked="" type="checkbox"/> %
2.1.	Закупуване на 3 бр. хладилни камери		34 000.00	34 000.00 68 000.00 <input checked="" type="checkbox"/> %
2.2.	Закупуване на преработвателна линия		250 000.00	250 000.00 500 000.00 <input checked="" type="checkbox"/> %

Попълнете полето „Стойност/Сума“ в бюджетен ред от ниво 3. При попълването му за всеки един бюджетен ред от 3-то ниво (2.1 и 2.2 в примера, описан в прозореца по-горе) системата автоматично ще изчисли стойностите в полетата БФП и СФ въз основа на интензитета, който сте задали на всички бюджетни нива (процесът е описан в Стъпка № 1). След въвеждане на общата стойност на бюджетните редове от ниво 3 те се сумират автоматично от системата и се визуализират в поле „Стойност/Сума“ на ниво 1 и 2.

6. Финансова информация – източници на финансиране (в лева)

За да представим функционалностите на раздел 6 „Финансова информация – източници на финансиране (в лева)“, ще използваме данните от примерно попълненият по-горе бюджет на проект с обща стойност 617 000 лв., от които 308 500 лв. са БФП и 308 500 лв. са собствено финансиране.

При попълване на бюджет по посочения по-горе начин раздел 6 „Финансова информация – източници на финансиране (в лева)“ ще съдържа следните автоматично генерирани от системата данни:



6. Финансова информация – източници на финансиране (в лева)

Наименование	Стойност
Искано финансиране (Безвъзмездна финансова помощ)	308 500.00
- в т.ч. кръстосано финансиране	0.00
Съфинансиране от бенефициента/партньорите (средства от бюджетни предприятия)	0.00
вкл. финансиране от:	
- ЕИБ	0.00
- ЕБВР	0.00
- СБ	0.00
- Други МФИ	0.00
- Други	0.00
Съфинансиране от бенефициента/партньорите (средства, които не са от бюджетни предприятия)	0.00
вкл. финансиране от:	
- ЕИБ	0.00
- ЕБВР	0.00
- СБ	0.00
- Други МФИ	0.00
- Други	0.00
Общо съфинансиране	308 500.00
Общо допустими разходи	617 000.00
Общо допустими разходи (публично финансиране)	0.00
Съотношение Безвъзмездна финансова помощ към Общо допустими разходи	50.00 %
Очаквани приходи от проекта	0.00
Недопустими разходи, необходими за изпълнението на проекта (когато е приложимо)	0.00
вкл. финансиране от:	
- ЕИБ	0.00
- ЕБВР	0.00
- СБ	0.00
- Други МФИ	0.00
- Други	0.00
Обща стойност на проектното предложение	617 000.00

Поради естеството на настоящата процедура и интензитетът на БФП, който е 50% (т.10 „Процент на съфинансиране“ от Условия за кандидатстване), от общите допустими разходи за дейности, кандидатите не следва да променят нищо по така зададените параметри, тъй като те се генерират от попълването на т.5 „Бюджет“.

7. План за изпълнение / дейности по проекта

При отваряне на раздел 7 „План за изпълнение/Дейности по проекта“ ще се визуализира прозореца по-долу, който представлява примерно попълнен план за изпълнение:

7. План за изпълнение / Дейности по проекта

	Дейност	Организация	Действия	
1	Закупуване на преработвателна линия		Редакция	Изтрий

Организация отговорна за изпълнението на дейността

Дейност (до 400 символа)

Закупуване на преработвателна линия

35

Описание (до 4 000 символа)

0

Начин на изпълнение (до 3 000 символа)

0

Резултат (до 3 000 символа)

0

Месец за стартиране на дейността

2

Продължителност на дейността (месеци)

5

Стойност

500 000.00

2	Закупуване и въвеждане на ISO....		Редакция	Изтрий
---	-----------------------------------	--	----------	--------

Организация отговорна за изпълнението на дейността

Дейност (до 400 символа)

Закупуване и въвеждане на ISO....

33

Описание (до 4 000 символа)

0

Начин на изпълнение (до 3 000 символа)

0

Резултат (до 3 000 символа)

0

Месец за стартиране на дейността

5

Продължителност на дейността (месеци)

1

Стойност

18 000.00

3	Закупуване на 3бр. хладилни камери		Редакция	Изтрий
---	------------------------------------	--	----------	--------

Организация отговорна за изпълнението на дейността

Дейност (до 400 символа)

34

Закупуване на 3бр. хладилни камери

Описание (до 4 000 символа)

0

Начин на изпълнение (до 3 000 символа)

0

Резултат (до 3 000 символа)

0

Месец за стартиране на дейността

5

Продължителност на дейността (месеци)

1

Стойност

68 000.00

4	Закупуване на хладилен бус		Редакция	Изтрий
---	----------------------------	--	----------	--------

Организация отговорна за изпълнението на дейността

Дейност (до 400 символа)

26

Закупуване на хладилен бус

Описание (до 4 000 символа)

0

Начин на изпълнение (до 3 000 символа)

0

Резултат (до 3 000 символа)

0

Месец за стартиране на дейността

7

Продължителност на дейността (месеци)

1

Стойност

31 000.00

Добави

	Дейност	Месеци						
		1	2	3	4	5	6	7
1	Закупуване на преработвателна линия							
2	Закупуване и въвеждане на ISO...							
3	Закупуване на 3бр. хладилни камери							
4	Закупуване на хладилен бус							


Важно: Допустими по настоящата процедура са проекти, включващи единствено дейности, изрично изброени точка 14.1 „Допустими разходи“ от Условиата за



кандидатстване, част от пакета с документи по мярка **BG14MFOP001-5.005** „Преработване на продуктите от риболов и аквакултури“.

При описание на дейностите във Формуляра за кандидатстване, провеждането на процедура за избор на изпълнител, изборът на изпълнител, доставката на закупеното по проекта оборудване и т.н. не следва да са обособени като отделни дейности, а да са част от описанието/методологията за изпълнение на посочените по-горе дейности.

Следващия прозорец представя разбивка на допустими дейности по процедурата, описани в примерния План за изпълнение (представен по-горе). За целите на настоящия пример са използвани данните/разходите, описани в раздел 5 „Бюджет“ на Указанията:

2.1 Закупуване на преработвателна линия

 7. План за изпълнение / Дейности по проекта ⓘ

Дейност	Организация	Действия
1 Закупуване на преработвателна линия		 Редакция  Изтрий

Организация отговорна за изпълнението на дейността

Дейност (до 400 символа)

Закупуване на преработвателна линия

35

Описание (до 4 000 символа)

0

Начин на изпълнение (до 3 000 символа)

0

Резултат (до 3 000 символа)

0

Месец за стартиране на дейността



2

Продължителност на дейността (месеци)

5

Стойност

500 000.00

2 Закупуване и въвеждане на ISO...		 Редакция  Изтрий
------------------------------------	--	--

Организация отговорна за изпълнението на дейността

Дейност (до 400 символа)

Закупуване и въвеждане на ISO...

33

Описание (до 4 000 символа)

0

Начин на изпълнение (до 3 000 символа)

0

Резултат (до 3 000 символа)

0

Месец за стартиране на дейността

5

Продължителност на дейността (месеци)

1

Стойност

18 000.00

ВАЖНО: При описание на дейностите във Формуляра за кандидатстване следва да дадете подробно описание на всеки един актив/услуга (което следва да съответства на съдържанието на приложените оферти/каталози) и съответстващите им количества. Описанието на дейностите не следва да съдържа конкретни наименования на конкретни марки/модели.

8. Индикатори

При отварянето на раздел 8 „Индикатори“ се визуализира следният прозорец след натискане на бутон „Добави“:

От падащото меню в графа „Наименование“ се избират приложимите към настоящата процедура индикатори, посочени в т.7 на Условиата за кандидатстване, и се попълват съответните полета.

9. Екип

Раздел 9 „Екип“ е задължителен. Ако остане празен, системата ще го отчете като грешка и няма да можете да приключите попълването на Формуляра.

При отварянето на раздела ще се покаже следният екран:

Пректно предложение

+ ОТВОРИ ВСИЧКИ

1. Основни данни
2. Данни за кандидата
3. Данни за партньори
4. Финансова информация – кодове по измерения
5. Бюджет (в лева)
6. Финансова информация – източници на финансиране (в лева)
7. План за изпълнение / Дейности по проекта
8. Индикатори
9. Екип

Име по документ за самоличност	Позиция по проекта	Действия
+ Добави		

10. План за външно възлагане
11. Прикачени електронно подписани документи

✓ Провери формуляра за грешки

Чрез полето „Добави“ следва да се добавят членове от Екипа за управление и изпълнение на проекта:

9. Екип

Име по документ за самоличност	Позиция по проекта	Действия
Иван Петров	Ръководител на проекта	<div>Редакция</div> <div>Изтрий</div>

Име по документ за самоличност (до 100 символа)

Иван Петров

Позиция по проекта (до 200 символа)

Ръководител на проекта

Квалификация и отговорности (до 3 000 символа)

Ръководи и координира всички дейности по проекта

48

Телефонен номер

12345678

E-mail

ivanpetrov@email.bg

Номер на факс

3456778902

+ Добави

С бутона „Добави“ могат да се прибавят един или повече членове на Екипа по изпълнението в зависимост от спецификата на всеки проект. Например, член от Екипа, отговарящ само за изпълнение на тръжните процедури или на финансовата част от проекта. Полето „Екип“ е задължително. Ако остане празно, системата ще го отчете като грешка и няма да можете да приключите попълването на Формуляра.

10. План за външно възлагане

При отварянето на раздела ще се покаже екрана по-долу. Чрез бутона „Добави“ можете да добавите процедури към Плана за външно възлагане:

Проектно предложение

+ ОТВОРИ ВСИЧКИ

> 1. Основни данни

> 2. Данни за кандидата

> 3. Данни за партньори ⓘ

> 4. Финансова информация – кодове по измерения

> 5. Бюджет (в лева) ⓘ

> 6. Финансова информация – източници на финансиране (в лева)

> 7. План за изпълнение / Дейности по проекта ⓘ

> 8. Индикатори

> 9. Екип ⓘ

< 10. План за външно възлагане ⓘ

Предмет на предвидената процедура	Обект на поръчката	Приложим нормативен акт	Действия
+ Добави			

> 11. Прикачени електронно подписани документи ⓘ

✓ Провери формуляра за грешки

Представяме в следващия прозорец примерно попълнен план за външно възлагане:

10. План за външно възлагане

Предмет на предвидената процедура	Обект на поръчката	Приложим нормативен акт	Действия	
Закупуване на 3бр. хладилни камери	Доставка	ПМС	Редакция	Изтрий

Предмет на предвидената процедура (до 1 000 символа) 34
 Закупуване на 3бр. хладилни камери

Обект на поръчката: Доставка ж | Приложим нормативен акт: ПМС ж

Стойност: 68 000.00 | Планирана дата на обявяване:

Описание (до 4 000 символа):

Тип на процедурата:

- Избор с публична покана
- Избор без провеждане на процедура (по указание на УО)

В поле „Тип на процедурата“ трябва да бъде избрана от падащото меню този тип процедура, която е била или ще бъде проведена съгласно приложимото европейско и национално законодателство.

11. Прикачени електронно подписани документи

При отварянето на Раздел 11 „Прикачени електронно подписани документи“ ще се визуализира следният прозорец:


Проектно предложение + ОТВОРИ ВСИЧКИ



- 1. Основни данни
- 2. Данни за кандидата
- 3. Данни за партньори
- 4. Финансова информация – кодове по измерения
- 5. Бюджет (в лева)
- 6. Финансова информация – източници на финансиране (в лева)
- 7. План за изпълнение / Дейности по проекта
- 8. Индикатори
- 9. Екип
- 10. План за външно възлагане
- 11. Прикачени електронно подписани документи

Вид	Описание	Файл	Подпис
Добави			

Провери формуляра за грешки

След натискане на бутона „Добави“, посочването на документите, които ще прикачите електронно като част от проектното предложение, можете да изберете от следното падащо меню:

11. Прикачени електронно подписани документи 

Вид	Описание	Файл	Подпис
<div> <input type="text"/>  </div> <div> <div>Бизнес план (по образец)</div> <div>Пълномощно за подаване на проектното предложение с КЕП</div> <div>Независима оферта и/или извлечение от каталог на производител/оторизиран представител за всяка отделна инвестиция</div> </div>		Изберете файл	 Изтрий

ВАЖНО: В този раздел следва да бъдат прикачени всички приложими към проектното предложение документи, посочени в т. 24 от Условиата за кандидатстване по настоящата процедура, независимо дали са подписани с КЕП или не.

Документите, които се подават на етап кандидатстване са подробно описани в т. 24 от Условиата за кандидатстване. Допълнителните документи са два вида: задължителни и незадължителни.

ВАЖНО: Следва да имате предвид, че системата няма да позволи подаване на проектното предложение, в случай че не сте прикачили всички документи отбелязани като задължителни. Следва да имате предвид, че ако не сте прикачили незадължителните документи, необходими за оценка на проектните предложения, няма да получите точки по съответните критерии.

ВАЖНО: Към проектното предложение кандидатът трябва да подпише с КЕП и да прикачи в ИСУН 2020 документи по т.2 и от т.28 до т.36 изброени в т. 24 от Условиата за кандидатстване.

По настоящата процедура е възприет подход всички прикачени файлове (документи), за които е изрично посочено в т. 24 от Условиата за кандидатстване, че трябва да бъдат

подписани с КЕП, да се подписват с квалифициран електронен подпис на локалния компютър чрез **attached signature** – файл и подпис в един документ. Допустимите разширения на файловете, подписани с КЕП, които могат да бъдат прикачвани са „.p7s” и „.p7m”. Файлове с разширения различни от изброените не могат да бъдат изпратени чрез системата.

След като сте подписали с КЕП желан файл, използвайки съответната програма, от колоната „Вид“ избирате типа на съответното приложение/документ, което ще прикачвате, след това в колоната „Описание“ описвате какво прикачвате, в колоната „Файл“ прикачвате файлът (с разширение „.p7s” или „.p7m“), който вече е електронно подписан с КЕП, а колоната „Подпис“ е неактивна в конкретния случай:

11. Прикачени електронно подписани документи ⓘ

Вид	Описание	Файл	Подпис
Декларация № 1 ж ▼		Изберете файл	Изтрий

+ Добави

11. Прикачени електронно подписани документи ⓘ

Вид	Описание	Файл	Подпис
Декларация № 1 ж ▼		Декларация №1.doc.p7m Свали Изтрий	Изтрий

+ Добави

За останалите документи се прилага същата процедура.

В повечето случаи при подписване с КЕП с **attached signature** се генерира файл с разширение .p7m, докато разширение .p7s основно се генерира при подписване с detached signature. Това не е задължително, а зависи от софтуера, с който се подписва документа, тъй като съществуват софтуерни продукти за подписване на документи, при които всички файлове, независимо от това дали са с **attached** или detached КЕП, след подписване се генерират файлове с разширение .p7s.

След като попълните всички полета на Формуляра за кандидатстване, можете да го проверите за допуснати грешки, като използвате бутон „Провери формуляра за грешки“, който се визуализира в долната средна част на екрана.

Системата ще провери формуляра и ще визуализира допуснатите от Вас грешки, при неговото попълване.

Трябва да се върнете във всички полета на формуляра, в които ИСУН 2020 е идентифицирал грешка и да я отстраните. Всяко поле, в което има допусната грешка, от съответната секция от Формуляра се оцветява в „червена рамка“.

Моля, имайте предвид, че ако не отстраните допуснатите грешки, системата няма да Ви разреши да подадете проектното си предложение!

След като сте проверили формуляра за грешки, трябва да прикачите всички приложения към формуляра.

Важно: Проектното предложение се подава електронно чрез ИСУН 2020, като се подписва с КЕП от лице с право да представлява кандидата или упълномощено лице. В случаите, когато кандидатът се представлява заедно от няколко физически лица, проектното предложение се подписва от всяко от тях при подаването.

ЗА ДА ПОДАДЕТЕ СВОЕТО ПРОЕКТНО ПРЕДЛОЖЕНИЕ СЛЕДВАЙТЕ СЛЕДНИТЕ СЪПЪРНИ:

1. Затворете всички отворени интернет браузъри.
2. Изтрийте всички файлове, свързани с опити за подписване на проектното предложение.
3. Отворете Вашия интернет браузър.
4. Заредете страницата на ИСУН 2020 - <https://eumis2020.government.bg/>.
5. Влезте в системата с Вашето потребителско име и парола.
6. Изберете бутон „Подай предложение“.

7. Маркирайте, че сте съгласни по време на оценката комуникацията с Вас да се извършва посредством посочения от Вас в профила e-mail адрес и натиснете бутон „Продължи“.
8. Изберете бутон „Избери от приключени“. Ако изготвеният от Вас проект не е наличен във Вашия профил, в секция „Формуляри“, екран „Приключени“ следва да го заредите от външен файл избирайки бутон „Зареди от Външен файл“.
9. Изберете желания от Вас проект и натиснете бутон „Подай предложение“.
10. Системата проверява за наличието на грешки във формуляра за кандидатстване.
11. Натиснете бутон „Продължи“.
12. Изберете от стъпка 1 бутон „Изтегляне на проектно предложение“.
13. Запометете сваления файл на Вашия компютър, на място където няма други файлове с разширение .isun.
14. Използвайки посочения от издателя на електронния подпис софтуер за подписване на файлове, подпишете сваления файл с разширение .isun. Файлът следва да бъде подписан с т.нар. отделена сигнатура (Detached signature), а разширението на генерирания файл следва да бъде .p7s.
 - 14.1. За потребители на електронен подпис B-Trust е необходимо задължително да използват посочения от издателя софтуер Combo Lite в режим на „Опростен интерфейс“ и да проверят в „Настройките“ на софтуера дали формата на електронния подпис е .p7s.
 - 14.2. При работа под операционни системи MAC OS и при липсваща възможност за работа в тях на посочения от издателя на електронния подпис софтуер за подписване на файлове, потребителите могат да използват функционалностите на софтуерния продукт Infonotary e-DocSigner, като изберат схема на подписване „Комуникация с НАП“. Посочената схема генерира файл с разширение .p7s.
15. Генерираният от софтуера файл с подпис с разширение .p7s обикновено е с размер между 3 KB и 9 KB.

16. Върнете се обратно в системата и в т. 3 „Заредете подписите“ натиснете бутон „Изберете файл“.

17. Посочете генерирания от софтуера за подписване файл с разширение .p7s и го заредете в системата.

18. При коректна работа системата ще Ви изведе информация за прикачения електронен подпис и можете да пристъпите към подаване на Вашия проект чрез избор на бутон „Подай проектното предложение“.

19. Ако при зареждане на файла с подпис системата ви изведе съобщение отново „Невалиден подпис или подписа/ите (файлове с разширение „.p7s“) не се отнасят за зареденото в системата и приключило проектно предложение. Моля, след изтриване на заредения файл изпълнете отново стъпките по-горе“, рестартирайте компютъра и повторете действията от т.2 на настоящото указание, спазвайки стриктно описаните действия.

20. Ако проблемът се възпроизвежда отново, моля да изпратите e-mail, описващ възникналото затруднение, на адрес support2020@government.bg .

ВАЖНО: В случай че при прикачване на подписа/ите с разширение „.p7s“, системата изведе съобщение „Невалиден подпис или подписа/ите (файлове с разширение „.p7s“) не се отнасят за зареденото в системата и приключило проектно предложение. Моля, след изтриване на заредения файл изпълнете отново стъпките по-горе.

В случай че в процеса на отговор на въпрос от Оценителната комисия при прикачване на подписа/ите с разширение „.p7s“, системата изведе съобщение „Невалиден подпис“, моля да следвате същите стъпки, описани по-горе за успешно изпращане на подготвения от Вас отговор на въпрос от Оценителна комисия.

Внимание: Винаги трябва да се намирате в профила на КАНДИДАТА!

Запомнете няколко важни неща:

- Използвайте свой собствен профил и не го давайте на други потребители;

- По време на редакция на формуляр, периодично записвайте своите промени;
- Подаването на проектно предложение се извършва само и единствено от профила на кандидата.
- Ако работи едновременно с няколко ”таба“ в брауъра и излезете от системата в един от тях, моля да имате предвид, че това означава затваряне на сесията, в следствие на което не може да продължите работа в останалите.
- При попълване и подаване на проектното си предложение е препоръчително да използвате последна версия на Google Chrome, с цел избягване на необходимостта от повторното попълване на информация/прикачване на файлове.
- При електронно подаване на проектното предложение, моля да **не криптирате или заключвате** прикачените към формуляра за кандидатстване файлове. Криптираните или заключени файлове не позволяват преглед от страна на оценителната комисия и могат да доведат до отхвърляне на подадения проект.