

МИНИСТЕРСТВО  
НА ЗЕМЕДЕЛИЕТО, ХРАНИТЕ И  
ГОРИТЕ

# ДИРЕКТНИ ПЛАЩАНИЯ

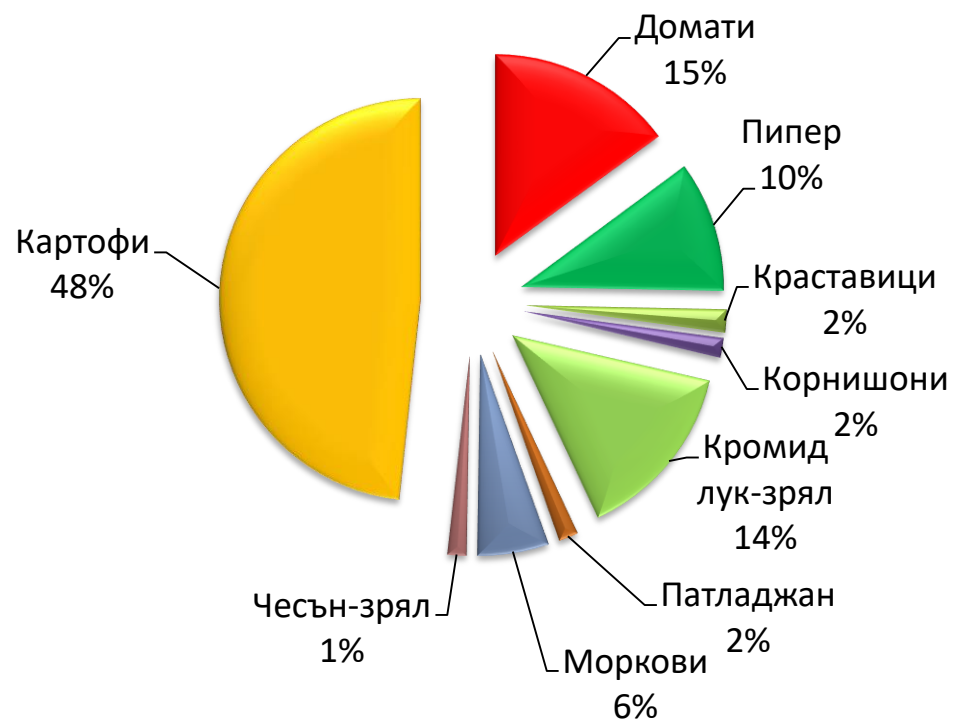
Август 2018 Г.



# ЗЕЛЕНЧУЦИ – ПОЛСКО ПРОИЗВОДСТВО - 2018

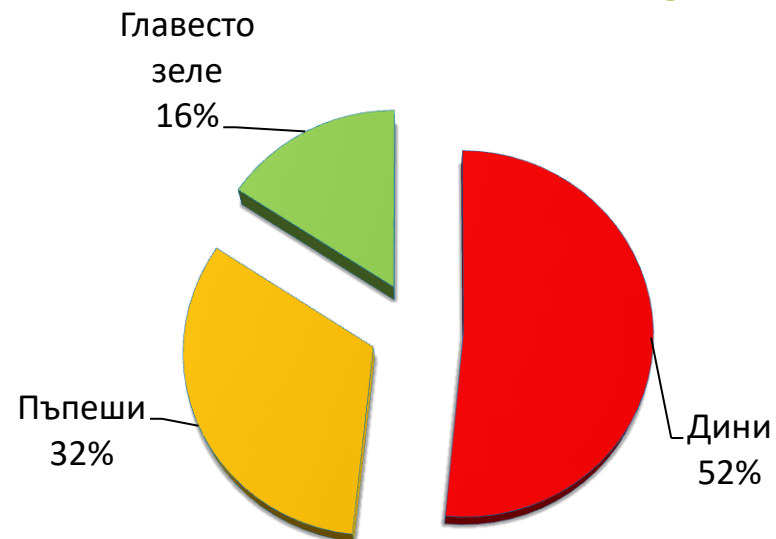
БЮДЖЕТ ОБЩО – 32 825 300 ЛВ.

## Основна група



БЮДЖЕТ - 28 157 942 ЛВ.

## Допълнителна група



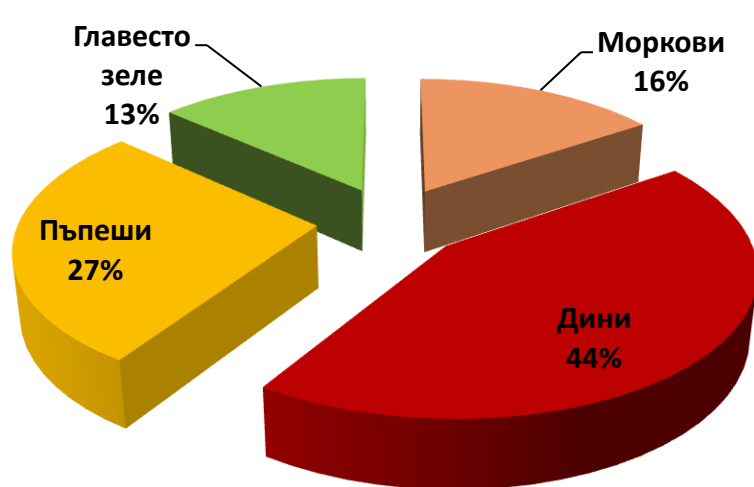
БЮДЖЕТ - 4 667 358 ЛВ.





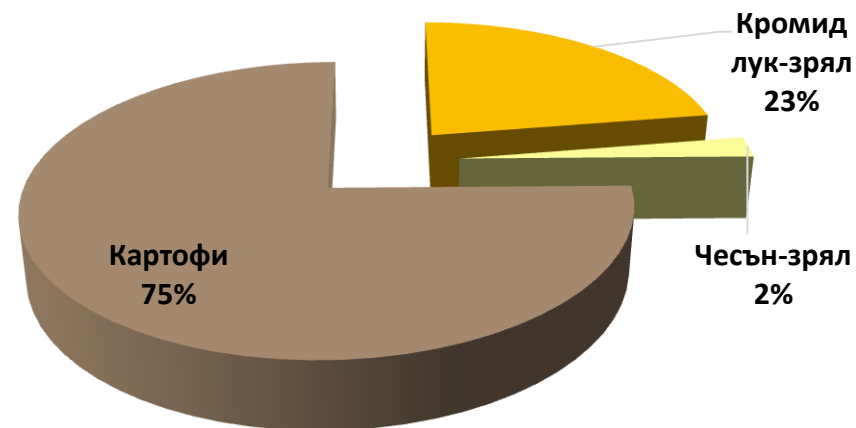
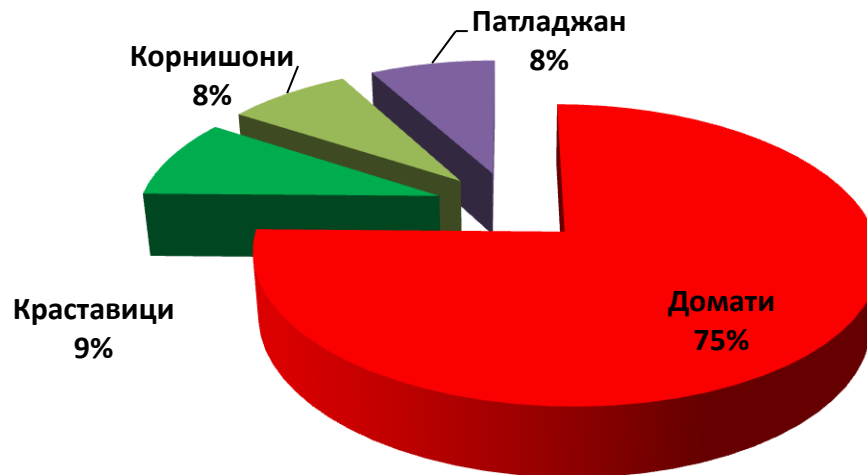
# ЗЕЛЕНЧУЦИ – ПОЛСКО ПРОИЗВОДСТВО – 2019

БЮДЖЕТ - 6 426 203 лв.



БЮДЖЕТ - 4 619 358 лв.


БЮДЖЕТ - 6 715 994 лв.



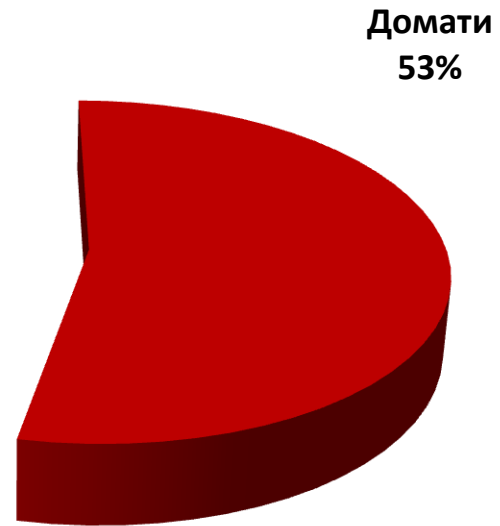
БЮДЖЕТ - 17 063 745 лв.



# ЗЕЛЕНЧУЦИ – ОРАНЖЕРИЙНО ПРОИЗВОДСТВО



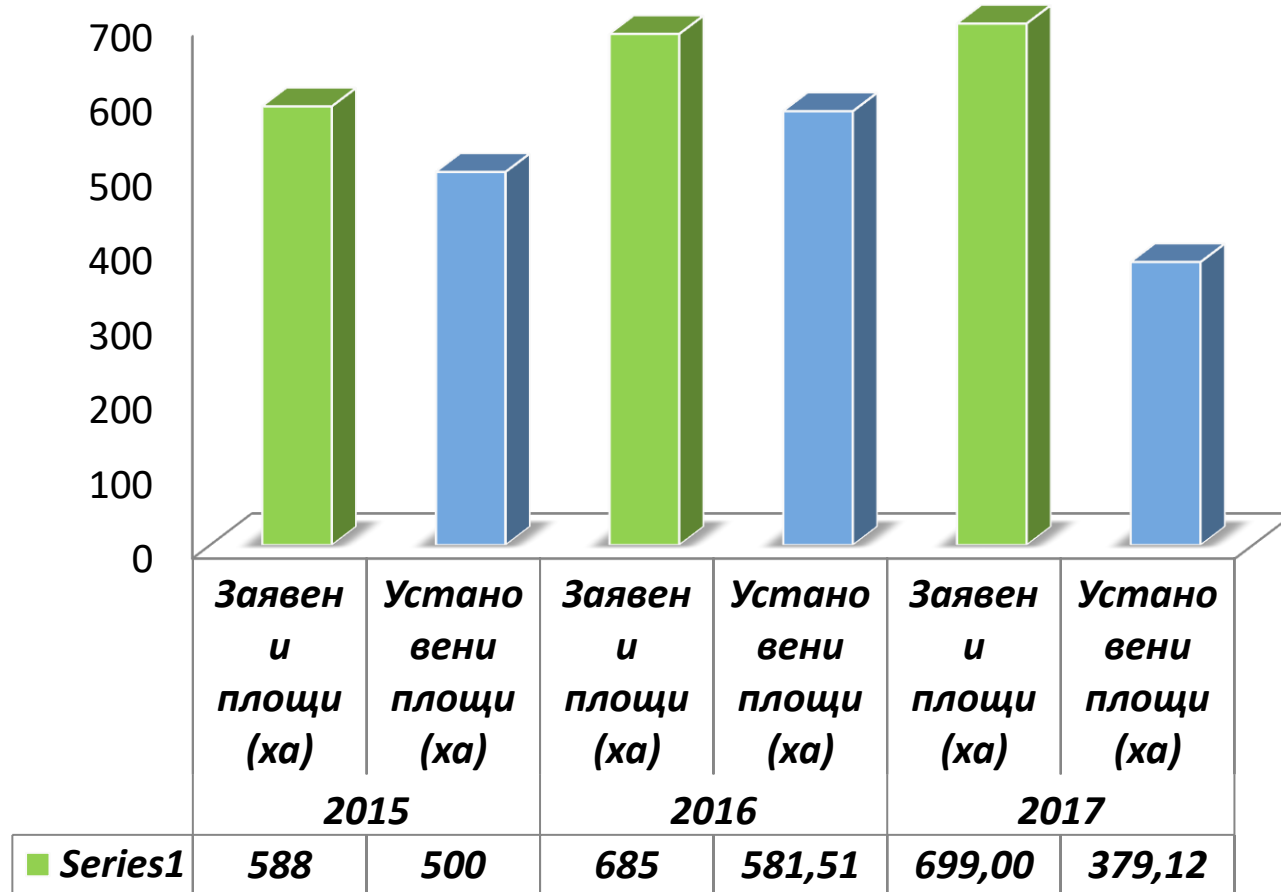
БЮДЖЕТ - 7 877 896 лв.



2019 - БЮДЖЕТ - 6 657 572 лв.



# Оранжерийно производство – заявени (ха)



Заявени площи  
2018- 726 ха



## ЗЕЛЕНЧУЦИ - заявени (ха) /бюджети

Схема	площ/ха 2018	бюджет/лв 2019	средно подпомагане /ха
СЗ-домати,краставици, корнишони, патладжан	5 069	6 715 994	1 324.80
СЗ-пипер	2 673	4 619 358	1 728.00
СЗ -картофи,кромид лук-зрял,чесън-зрял,	7 743	17 063 745	2 203.86
СЗ - моркови, дини , пъпеши, главесто зеле	15 485	6 426 070	414.98
Оранжерии	726	6 657 572	9 170.21



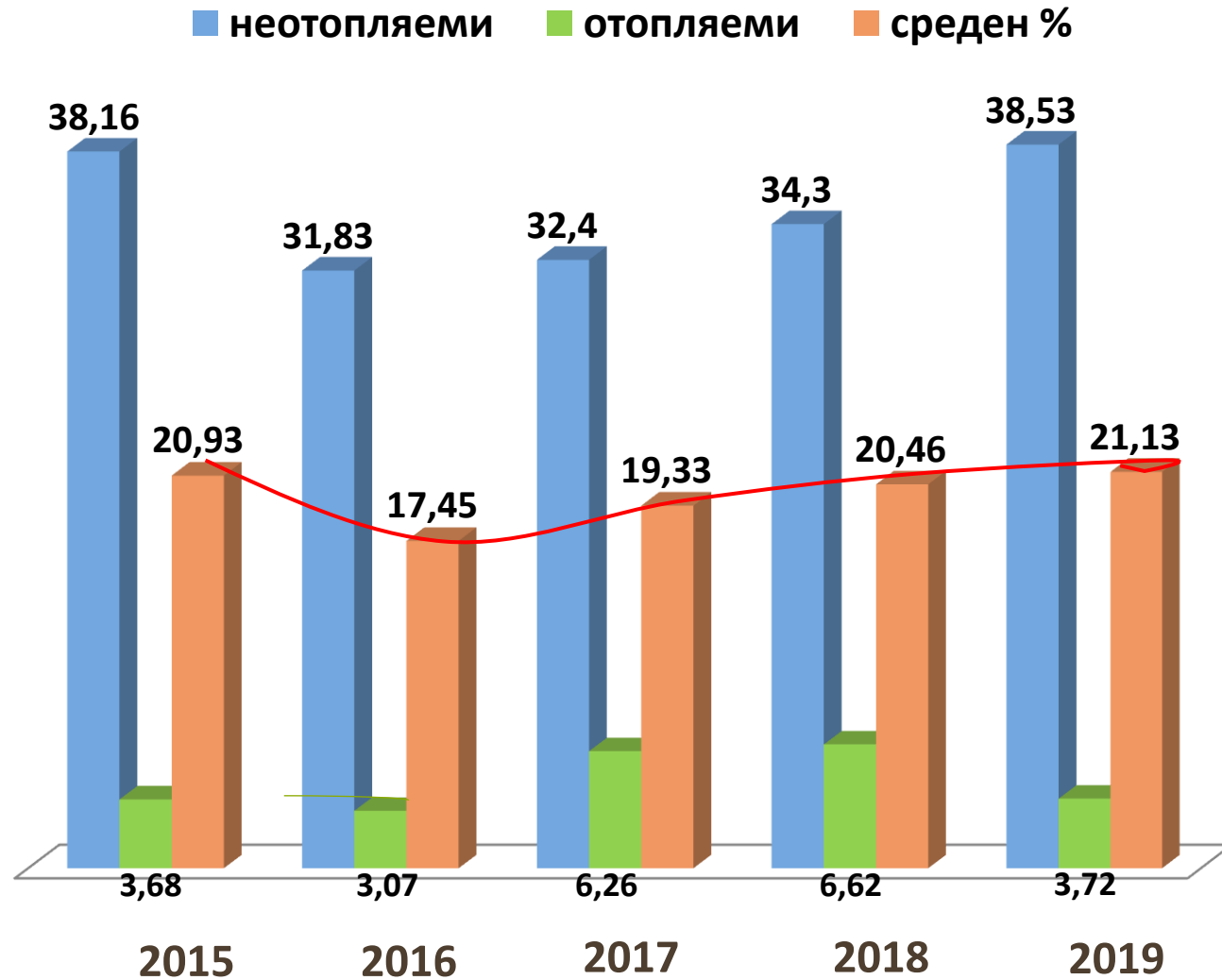


## ЗЕЛЕНЧУЦИ – разходи за производство

Схема	Разходи за производство лв/ха
СЗ-домати, краставици, корнишони, патладжан	11 500
СЗ-пипер	15 000
СЗ -картофи, кромид лук-зрял, чесън-зрял,	9 000
СЗ - моркови, дини , пъпеша, главесто зеле	6 000
Оранжерии – отопляеми	290 000
Оранжерии – неотопляеми	28 000

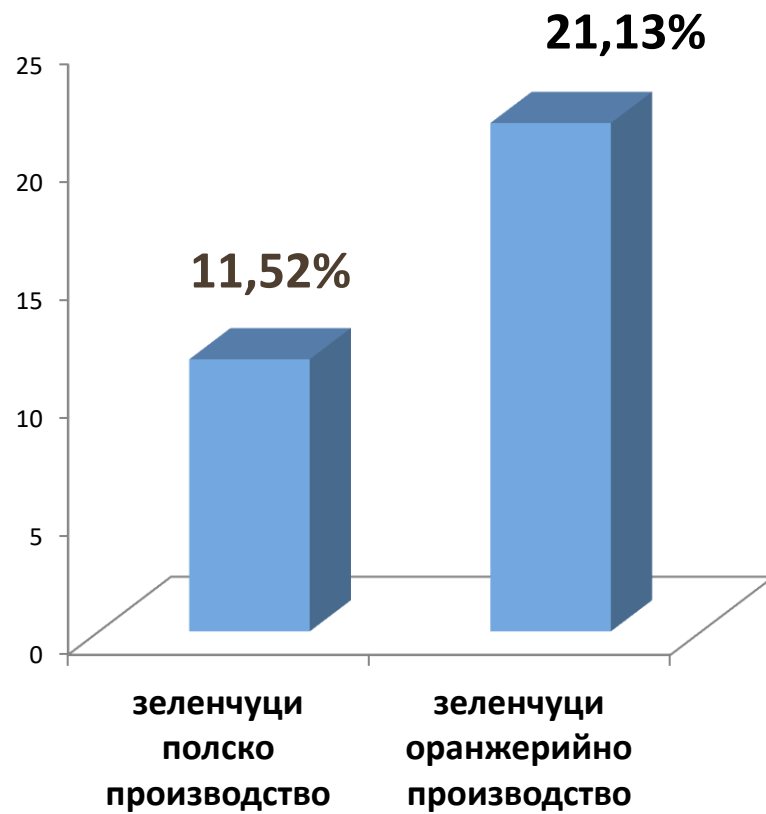


# Процент на ОП за оранжерийно производство 2015- 2019





## Размер на обвързаната подкрепа спрямо разходите за производство - 2019г.



## Оранжерийно производство – добиви

Оранжерийно производство – зеленчуци	Минимален добив, кг/ха по нормативно изискване	Среден добив, кг/ха по нормативно изискване 2018	Среден добив, кг/ха по нормативно изискване 2019
Домати в оранжерии	72 000	224 000	170 000
Пипер в оранжерии	45 000	85 000	85 000
Краставици в оранжерии	81 000	320 000	250 000



**БЛАГОДАРЯ ЗА ВНИМАНИЕТО**

