



МИНИСТЕРСТВО
на ЗЕМЕДЕЛИЕТО и ГОРИТЕ

СОФИЯ 1040, бул. "Христо Ботев" № 55

№ 32 – ноември 2002

А
Г
Р
О

С
Т
А
Т
И
С
Т
И
К
А

БАНСИК 2002

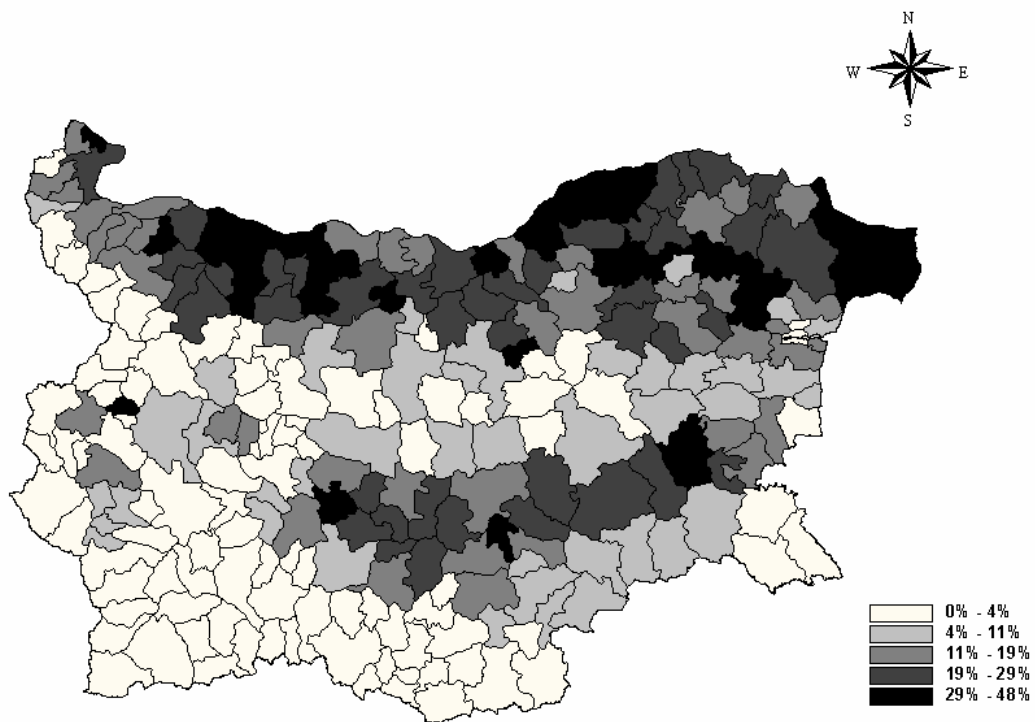
ОКОНЧАТЕЛНИ РЕЗУЛТАТИ

за заетостта и използването
на територията на БЪЛГАРИЯ
през 2002 год.

Резултати и анализи

КАРТИ

ПШЕНИЦА – 1 382 890 ха

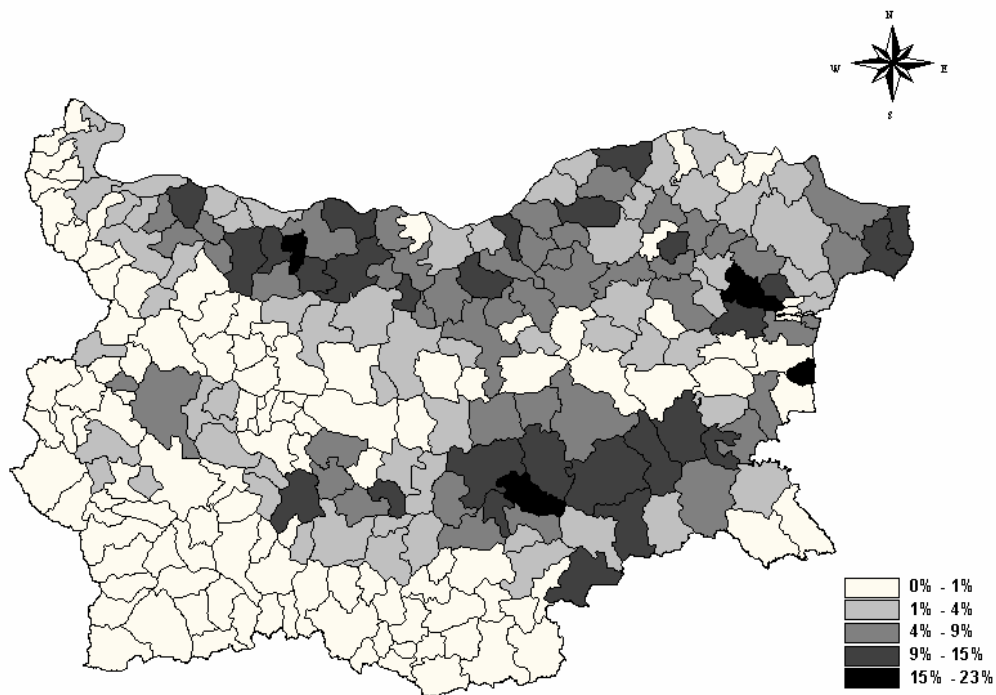


Цифрите в легендата и различното оцветяване показват относителния дял на площите с пшеница спрямо площта на съответната община.

ОБЛАСТИ ПРОИЗВОДИТЕЛИ НА ПШЕНИЦА

| ОБЛАСТ | Площ 2002 год. хектара | Относителен дял от общата площ на пшеницата % |
|------------------|------------------------------|--|
| ДОБРИЧ | 129 237 | 9,3% |
| ПЛЕВЕН | 104 259 | 7,5% |
| ВРАЦА | 95 696 | 6,9% |
| ПЛОВДИВ | 90 275 | 6,5% |
| РУСЕ | 83 269 | 6,0% |
| СТ. ЗАГОРА | 79 435 | 5,7% |
| 22 области | 800 718 | 57,9% |
| БЪЛГАРИЯ: | 1 382 890 | 100,0% |

ЕЧЕМИК – 392 765 ха

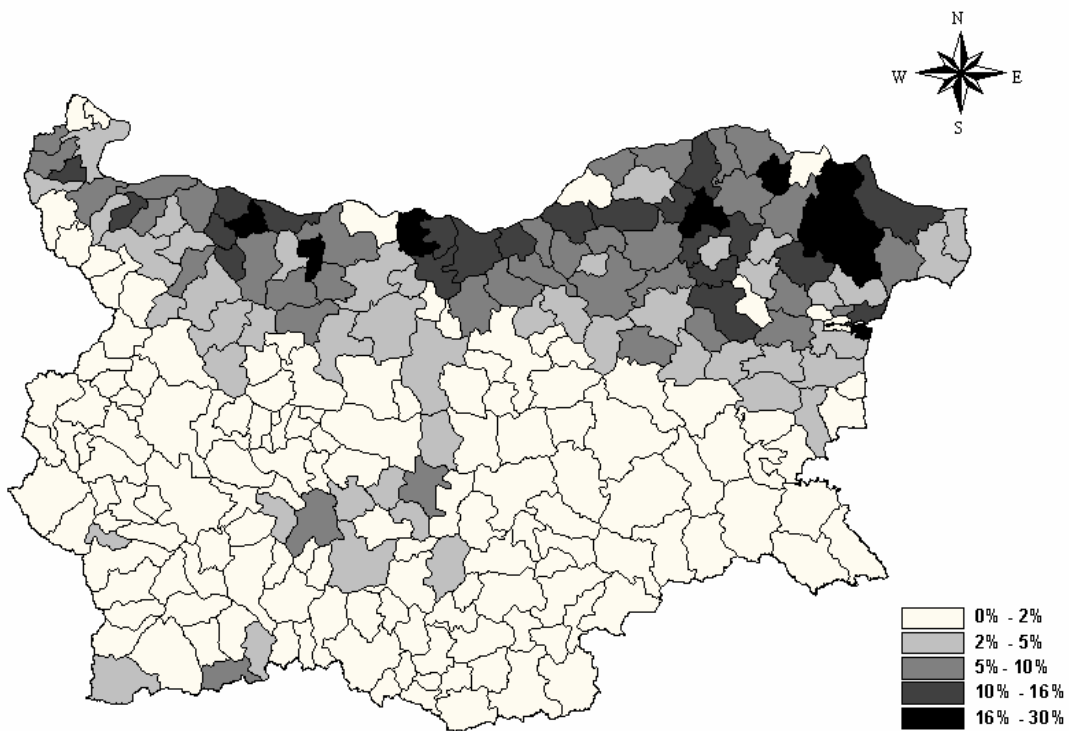


Цифрите в легендата и различното оцветяване показват относителния дял на площите с ечемик спрямо площта на съответната община.

ОБЛАСТИ ПРОИЗВОДИТЕЛИ НА ЕЧЕМИК

| ОБЛАСТ | Площ 2002 год. хектара | Относителен дял от общата площ на ечемика % |
|------------------|------------------------------|--|
| СТ. ЗАГОРА | 35 973 | 9,2% |
| ПЛЕВЕН | 35 183 | 9,0% |
| ЯМБОЛ | 32 564 | 8,3% |
| БУРГАС | 30 238 | 7,7% |
| ВАРНА | 29 348 | 7,5% |
| ДОБРИЧ | 22 927 | 5,8% |
| 22 области | 206 531 | 52,6% |
| БЪЛГАРИЯ: | 392 765 | 100,0% |

ЦАРЕВИЦА – 360 116 ха

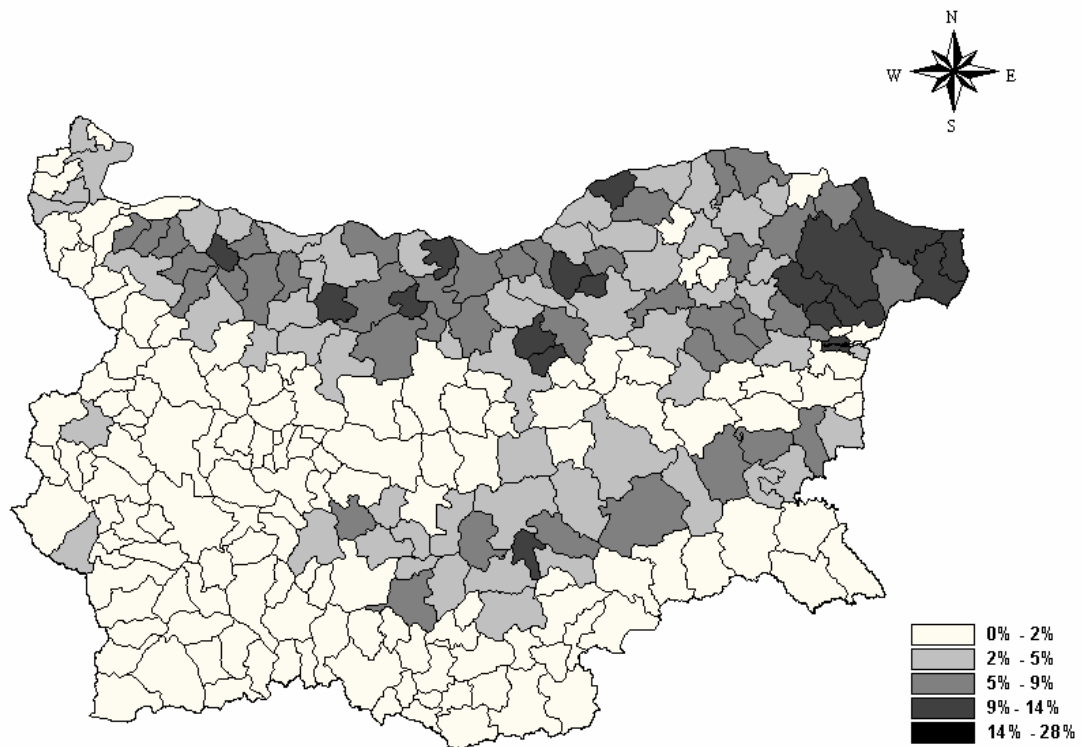


Цифрите в легендата и различното оцветяване показват относителния дял на площите с царевица спрямо площта на съответната община.

ОБЛАСТИ ПРОИЗВОДИТЕЛИ НА ЦАРЕВИЦА

| ОБЛАСТ | Площ 2002 год. хектара | Относителен дял от общата площ на царевицата % |
|------------------|------------------------------|---|
| ДОБРИЧ | 59 250 | 16,5% |
| ПЛЕВЕН | 39 949 | 11,1% |
| ВРАЦА | 27 059 | 7,5% |
| СИЛИСТРА | 23 846 | 6,6% |
| РАЗГРАД | 23 268 | 6,5% |
| РУСЕ | 23 197 | 6,4% |
| 22 области | 163 548 | 45,4% |
| БЪЛГАРИЯ: | 360 116 | 100,0% |

СЛЪНЧОГЛЕД – 477 276 ха

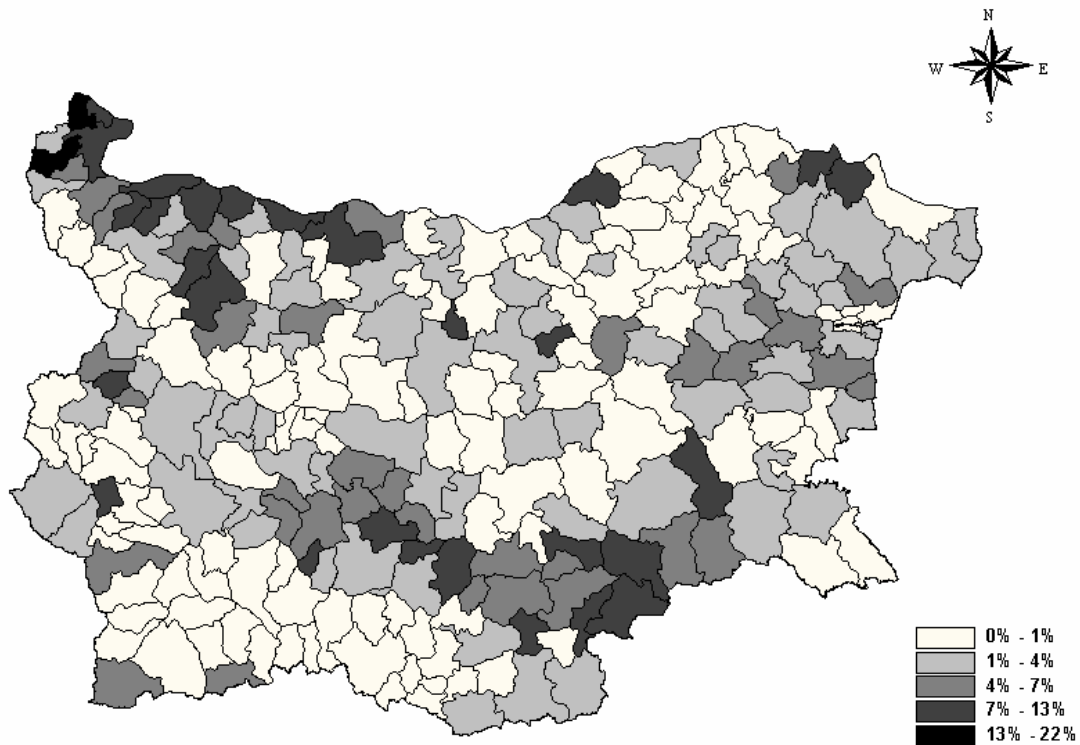


Цифрите в легендата и различното оцветяване показват относителния дял на площите със слънчоглед спрямо площта на съответната община.

ОБЛАСТИ ПРОИЗВОДИТЕЛИ НА СЛЪНЧОГЛЕД

| ОБЛАСТ | Площ 2002 год. хектара | Относителен дял от общата площ на слънчогледа % |
|------------------|------------------------------|--|
| ДОБРИЧ | 67 705 | 14,2% |
| ПЛЕВЕН | 44 662 | 9,4% |
| В. ТЪРНОВО | 35 413 | 7,4% |
| СТ. ЗАГОРА | 33 954 | 7,1% |
| ВРАЦА | 33 278 | 7,0% |
| ВАРНА | 31 136 | 6,5% |
| 22 области | 231 128 | 48,4% |
| БЪЛГАРИЯ: | 477 276 | 100,0% |

УГАРИ – 273 911 ха

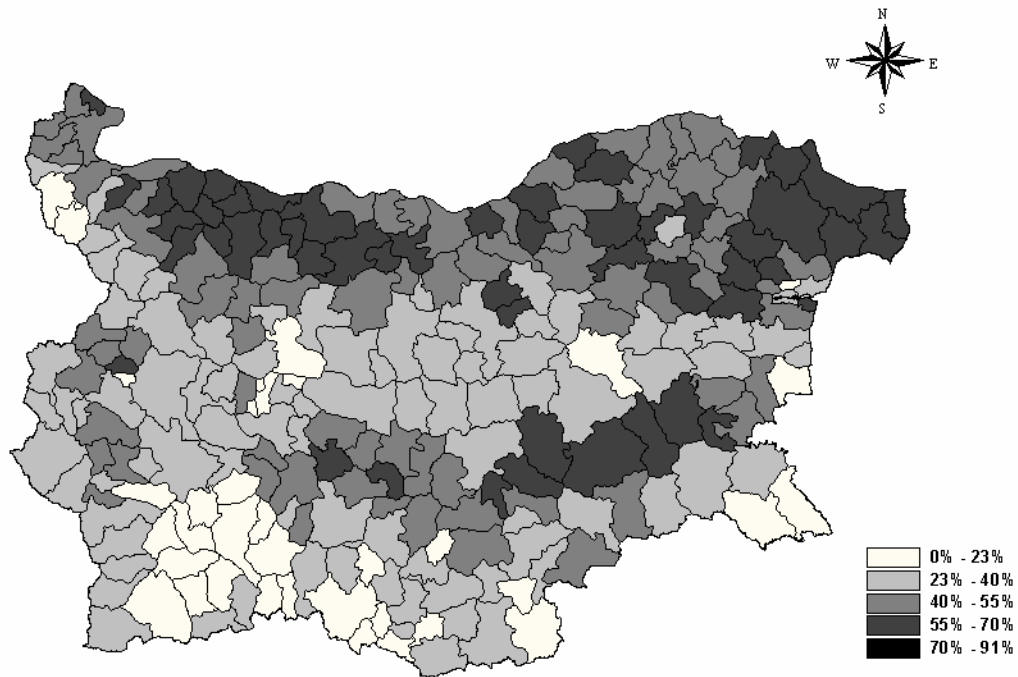


Цифрите в легендата и различното оцветяване показват относителния дял на площите с угари спрямо площта на съответната община.

ОБЛАСТИ С НАЙ-МНОГО УГАРИ

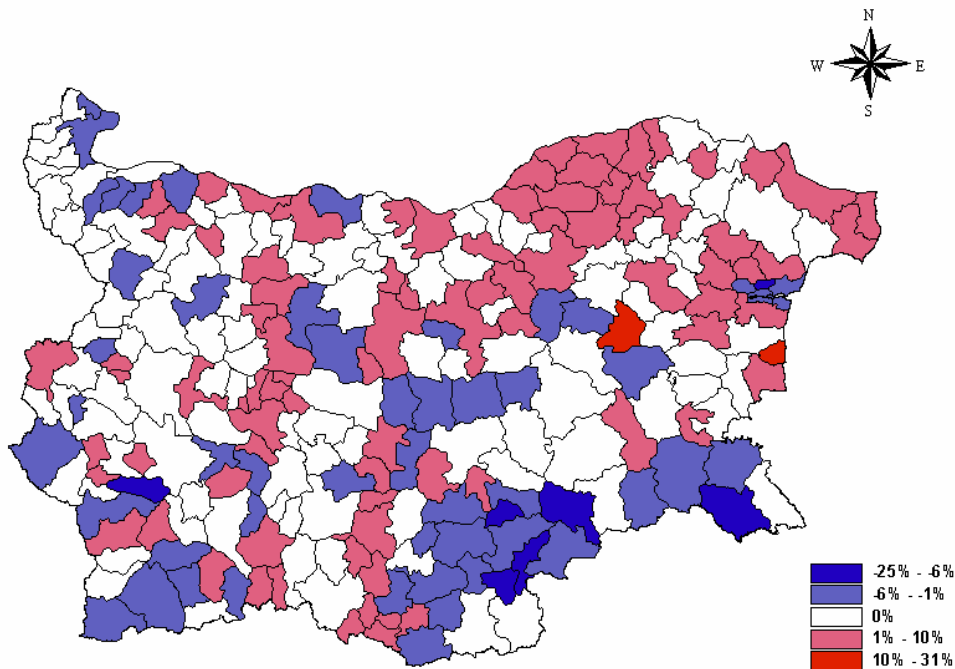
| ОБЛАСТ | Площ 2002 год. хектара | Относителен дял от общата площ на угарите % |
|------------------|------------------------------|---|
| ХАСКОВО | 31 951 | 11,7% |
| ПЛОВДИВ | 25 698 | 9,4% |
| ВИДИН | 19 829 | 7,2% |
| ВРАЦА | 19 084 | 7,0% |
| ЯМБОЛ | 16 797 | 6,1% |
| МОНТАНА | 15 434 | 5,6% |
| 22 области | 145 119 | 53,0% |
| БЪЛГАРИЯ: | 273 911 | 100,0% |

ДЯЛ на ИЗПОЛЗВАНАТА ЗЕМЕДЕЛСКА ПЛОЩ по ОБЩИНИ



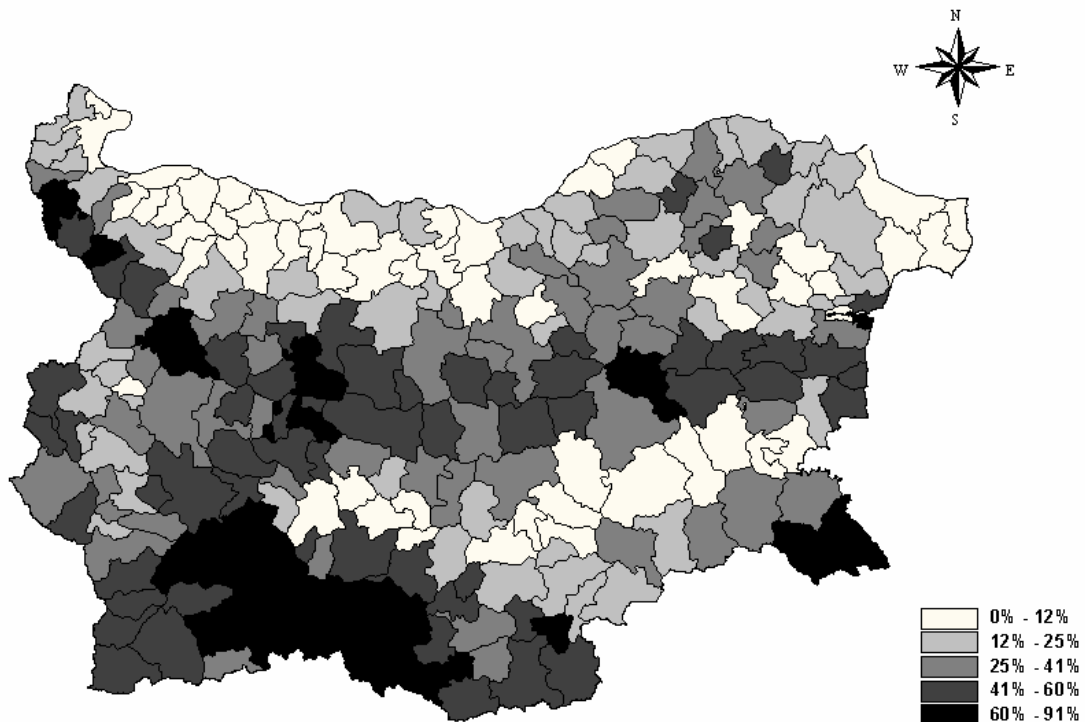
В горната карта с различен цвят са отразени процентите на относителния дял на използваната земеделска площ на съответната община през 2002 год. В черно са оцветени общините, в които използваната земеделска площ е между 70% и 91% спрямо общата площ на съответната община.

ИЗМЕНЕНИЕ на ИЗПОЛЗВАНЕТО ЗЕМЕДЕЛСКА ПЛОЩ по ОБЩИНИ



В горната карта е отразено изменението по общини на използваната земеделска площ на 2002 год. спрямо 2001 год. В червен цвят са оцветени общините, в които увеличението е между 1% и 31%. В синьо са оцветени общините, в които се наблюдава намаление на използваната земеделска площ от 1% до 25%. В общините оцветени в бяло не се наблюдава изменение.

ГОРИ - 3 702 971 ха



Цифрите в легендата и различното оцветяване показват относителния дял на площите с гори спрямо площта на съответната община.

ОБЛАСТИ С НАЙ-МНОГО ГОРИ

| ОБЛАСТ | Площ 2002 год. хектара | Относителен дял от общата площ на горите % |
|------------------|------------------------------|--|
| БЛАГОЕВГРАД | 368 424 | 9,9% |
| СОФИЯ | 336 817 | 9,1% |
| БУРГАС | 302 323 | 8,2% |
| СМОЛЯН | 233 724 | 6,3% |
| ПАЗАРДЖИК | 228 906 | 6,2% |
| ПЛОВДИВ | 184 853 | 5,0% |
| 22 области | 2 047 924 | 55,3% |
| БЪЛГАРИЯ: | 3 702 971 | 100,0% |

П Р И Л О Ж Е Н И Е

АНКЕТНА КАРТА



Българска Анкета за Наблюдение на Селскостопанската и Икономическа Конюнктура

| | | | | | | | | | | | | | | | | | | | | | | | | | | | | | | | | | | | | | | | | | |
|--------------------------------------|-----------|---|----|----|----|----|----|----|----|----|----|----|----|----|----|----|----|----|----|----|----|----|----|----|----|----|----|----|----|----|----|----|----|----|----|----|----|----|----|----|----|
| СЕГМЕНТ | | <input style="width: 20px; height: 20px;" type="text"/> <input style="width: 20px; height: 20px;" type="text"/> <input style="width: 20px; height: 20px;" type="text"/> <input style="width: 20px; height: 20px;" type="text"/> | | | | | | | | | | | | | | | | | | | | | | | | | | | | | | | | | | | | | | | |
| АГРОСТАТИСТИЧЕСКА ЗОНА | | <input style="width: 20px; height: 20px;" type="text"/> <input style="width: 20px; height: 20px;" type="text"/> | | | | | | | | | | | | | | | | | | | | | | | | | | | | | | | | | | | | | | | |
| (от 01 до 09) | | | | | | | | | | | | | | | | | | | | | | | | | | | | | | | | | | | | | | | | | |
| АДМИНИСТРАТИВНА ОБЛАСТ | | <input style="width: 20px; height: 20px;" type="text"/> <input style="width: 20px; height: 20px;" type="text"/> | | | | | | | | | | | | | | | | | | | | | | | | | | | | | | | | | | | | | | | |
| (от 01 до 28) | | | | | | | | | | | | | | | | | | | | | | | | | | | | | | | | | | | | | | | | | |
| ОБЩИНА | | <input style="width: 20px; height: 20px;" type="text"/> <input style="width: 20px; height: 20px;" type="text"/> | | | | | | | | | | | | | | | | | | | | | | | | | | | | | | | | | | | | | | | |
| ЗЕМЛИЩЕ | 1. | <input style="width: 20px; height: 20px;" type="text"/> <input style="width: 20px; height: 20px;" type="text"/> <input style="width: 20px; height: 20px;" type="text"/> <input style="width: 20px; height: 20px;" type="text"/> <input style="width: 20px; height: 20px;" type="text"/> | | | | | | | | | | | | | | | | | | | | | | | | | | | | | | | | | | | | | | | |
| | | <table border="1" style="width: 100%; border-collapse: collapse; font-size: x-small;"> <tr> <td>01</td><td>02</td><td>03</td><td>04</td><td>05</td><td>06</td><td>07</td><td>08</td><td>09</td><td>10</td><td>11</td><td>12</td><td>13</td><td>14</td><td>15</td><td>16</td><td>17</td><td>18</td><td>19</td><td>20</td><td>21</td><td>22</td><td>23</td><td>24</td><td>25</td><td>26</td><td>27</td><td>28</td><td>29</td><td>30</td><td>31</td><td>32</td><td>33</td><td>34</td><td>35</td><td>36</td> </tr> </table> | | | | 01 | 02 | 03 | 04 | 05 | 06 | 07 | 08 | 09 | 10 | 11 | 12 | 13 | 14 | 15 | 16 | 17 | 18 | 19 | 20 | 21 | 22 | 23 | 24 | 25 | 26 | 27 | 28 | 29 | 30 | 31 | 32 | 33 | 34 | 35 | 36 |
| 01 | 02 | 03 | 04 | 05 | 06 | 07 | 08 | 09 | 10 | 11 | 12 | 13 | 14 | 15 | 16 | 17 | 18 | 19 | 20 | 21 | 22 | 23 | 24 | 25 | 26 | 27 | 28 | 29 | 30 | 31 | 32 | 33 | 34 | 35 | 36 | | | | | | |
| | 2. | <input style="width: 20px; height: 20px;" type="text"/> <input style="width: 20px; height: 20px;" type="text"/> <input style="width: 20px; height: 20px;" type="text"/> <input style="width: 20px; height: 20px;" type="text"/> <input style="width: 20px; height: 20px;" type="text"/> | | | | | | | | | | | | | | | | | | | | | | | | | | | | | | | | | | | | | | | |
| | | <table border="1" style="width: 100%; border-collapse: collapse; font-size: x-small;"> <tr> <td>01</td><td>02</td><td>03</td><td>04</td><td>05</td><td>06</td><td>07</td><td>08</td><td>09</td><td>10</td><td>11</td><td>12</td><td>13</td><td>14</td><td>15</td><td>16</td><td>17</td><td>18</td><td>19</td><td>20</td><td>21</td><td>22</td><td>23</td><td>24</td><td>25</td><td>26</td><td>27</td><td>28</td><td>29</td><td>30</td><td>31</td><td>32</td><td>33</td><td>34</td><td>35</td><td>36</td> </tr> </table> | | | | 01 | 02 | 03 | 04 | 05 | 06 | 07 | 08 | 09 | 10 | 11 | 12 | 13 | 14 | 15 | 16 | 17 | 18 | 19 | 20 | 21 | 22 | 23 | 24 | 25 | 26 | 27 | 28 | 29 | 30 | 31 | 32 | 33 | 34 | 35 | 36 |
| 01 | 02 | 03 | 04 | 05 | 06 | 07 | 08 | 09 | 10 | 11 | 12 | 13 | 14 | 15 | 16 | 17 | 18 | 19 | 20 | 21 | 22 | 23 | 24 | 25 | 26 | 27 | 28 | 29 | 30 | 31 | 32 | 33 | 34 | 35 | 36 | | | | | | |
| | 3. | <input style="width: 20px; height: 20px;" type="text"/> <input style="width: 20px; height: 20px;" type="text"/> <input style="width: 20px; height: 20px;" type="text"/> <input style="width: 20px; height: 20px;" type="text"/> <input style="width: 20px; height: 20px;" type="text"/> | | | | | | | | | | | | | | | | | | | | | | | | | | | | | | | | | | | | | | | |
| | | <table border="1" style="width: 100%; border-collapse: collapse; font-size: x-small;"> <tr> <td>01</td><td>02</td><td>03</td><td>04</td><td>05</td><td>06</td><td>07</td><td>08</td><td>09</td><td>10</td><td>11</td><td>12</td><td>13</td><td>14</td><td>15</td><td>16</td><td>17</td><td>18</td><td>19</td><td>20</td><td>21</td><td>22</td><td>23</td><td>24</td><td>25</td><td>26</td><td>27</td><td>28</td><td>29</td><td>30</td><td>31</td><td>32</td><td>33</td><td>34</td><td>35</td><td>36</td> </tr> </table> | | | | 01 | 02 | 03 | 04 | 05 | 06 | 07 | 08 | 09 | 10 | 11 | 12 | 13 | 14 | 15 | 16 | 17 | 18 | 19 | 20 | 21 | 22 | 23 | 24 | 25 | 26 | 27 | 28 | 29 | 30 | 31 | 32 | 33 | 34 | 35 | 36 |
| 01 | 02 | 03 | 04 | 05 | 06 | 07 | 08 | 09 | 10 | 11 | 12 | 13 | 14 | 15 | 16 | 17 | 18 | 19 | 20 | 21 | 22 | 23 | 24 | 25 | 26 | 27 | 28 | 29 | 30 | 31 | 32 | 33 | 34 | 35 | 36 | | | | | | |
| ВИД на изображението | | <input style="width: 20px; height: 20px;" type="text"/> | | | | | | | | | | | | | | | | | | | | | | | | | | | | | | | | | | | | | | | |
| Брой на точките за анкетиране | | <input style="width: 20px; height: 20px;" type="text"/> <input style="width: 20px; height: 20px;" type="text"/> | | | | | | | | | | | | | | | | | | | | | | | | | | | | | | | | | | | | | | | |
| Номер на картата | | <input style="width: 20px; height: 20px;" type="text"/> <input style="width: 20px; height: 20px;" type="text"/> <input style="width: 20px; height: 20px;" type="text"/> <input style="width: 20px; height: 20px;" type="text"/> <input style="width: 20px; height: 20px;" type="text"/> | | | | | | | | | | | | | | | | | | | | | | | | | | | | | | | | | | | | | | | |

| | | | | | | | | | | | | | | | | | | |
|--|---|--------------------------------|---|---|---|--|--|--|--|-----|-------|--------|--|--|--|--|--|---|
| ДАНИИ за НАБЛЮДЕНИЕТО | | | | | | | | | | | | | | | | | | |
| | ГОДИНА на АНКЕТИРАНЕ <table border="1" style="width: 100%; border-collapse: collapse; font-size: x-small;"> <tr> <td style="width: 20px; text-align: center;">2</td> <td style="width: 20px; text-align: center;">0</td> <td style="width: 20px; text-align: center;">0</td> <td style="width: 20px; text-align: center;">2</td> </tr> </table> | 2 | 0 | 0 | 2 | | | | | | | | | | | | | |
| 2 | 0 | 0 | 2 | | | | | | | | | | | | | | | |
| АНКЕТЬОР | | | | | | | | | | | | | | | | | | |
| (име, презиме, фамилия) | | | | | | | | | | | | | | | | | | |
| | <input style="width: 20px; height: 20px;" type="text"/> <input style="width: 20px; height: 20px;" type="text"/> <input style="width: 20px; height: 20px;" type="text"/> | | | | | | | | | | | | | | | | | |
| (подпис на анкетъора) | (номер на анкетъора) | | | | | | | | | | | | | | | | | |
| ДАТА на наблюдение | <table border="1" style="width: 100%; border-collapse: collapse; font-size: x-small;"> <tr> <td style="width: 20px; height: 20px;"></td> <td style="width: 20px; height: 20px;"></td> <td style="width: 20px; height: 20px;"></td> <td style="width: 20px; height: 20px;"></td> <td style="width: 20px; height: 20px;"></td> <td style="width: 20px; height: 20px;"></td> <td style="width: 20px; height: 20px;"></td> <td style="width: 20px; height: 20px;"></td> </tr> <tr> <td style="font-size: x-small;">ден</td> <td style="font-size: x-small;">месец</td> <td style="font-size: x-small;">година</td> <td colspan="2"></td> <td colspan="2"></td> <td></td> </tr> </table> | | | | | | | | | ден | месец | година | | | | | | <input style="width: 20px; height: 20px;" type="text"/> <input style="width: 20px; height: 20px;" type="text"/> |
| | | | | | | | | | | | | | | | | | | |
| ден | месец | година | | | | | | | | | | | | | | | | |
| ден месец година | брой на анкетираните точки | (подпис на анкетъора) | | | | | | | | | | | | | | | | |
| ДАТА на II^{ро} контролно наблюдение | <table border="1" style="width: 100%; border-collapse: collapse; font-size: x-small;"> <tr> <td style="width: 20px; height: 20px;"></td> <td style="width: 20px; height: 20px;"></td> <td style="width: 20px; height: 20px;"></td> <td style="width: 20px; height: 20px;"></td> <td style="width: 20px; height: 20px;"></td> <td style="width: 20px; height: 20px;"></td> <td style="width: 20px; height: 20px;"></td> <td style="width: 20px; height: 20px;"></td> </tr> <tr> <td style="font-size: x-small;">ден</td> <td style="font-size: x-small;">месец</td> <td style="font-size: x-small;">година</td> <td colspan="2"></td> <td colspan="2"></td> <td></td> </tr> </table> | | | | | | | | | ден | месец | година | | | | | | <input style="width: 20px; height: 20px;" type="text"/> <input style="width: 20px; height: 20px;" type="text"/> |
| | | | | | | | | | | | | | | | | | | |
| ден | месец | година | | | | | | | | | | | | | | | | |
| ден месец година | брой на контролираните точки | (подпис на анкетъора) | | | | | | | | | | | | | | | | |
| ДАТА на III^{то} контролно наблюдение | <table border="1" style="width: 100%; border-collapse: collapse; font-size: x-small;"> <tr> <td style="width: 20px; height: 20px;"></td> <td style="width: 20px; height: 20px;"></td> <td style="width: 20px; height: 20px;"></td> <td style="width: 20px; height: 20px;"></td> <td style="width: 20px; height: 20px;"></td> <td style="width: 20px; height: 20px;"></td> <td style="width: 20px; height: 20px;"></td> <td style="width: 20px; height: 20px;"></td> </tr> <tr> <td style="font-size: x-small;">ден</td> <td style="font-size: x-small;">месец</td> <td style="font-size: x-small;">година</td> <td colspan="2"></td> <td colspan="2"></td> <td></td> </tr> </table> | | | | | | | | | ден | месец | година | | | | | | <input style="width: 20px; height: 20px;" type="text"/> <input style="width: 20px; height: 20px;" type="text"/> |
| | | | | | | | | | | | | | | | | | | |
| ден | месец | година | | | | | | | | | | | | | | | | |
| ден месец година | брой на контролираните точки | (подпис на експерта) | | | | | | | | | | | | | | | | |
| | | (подпис на контролъора) | | | | | | | | | | | | | | | | |
| | | (име и фамилия на контролъора) | | | | | | | | | | | | | | | | |

| № на точката | НАБЛЮДЕНИЕ: |
|--------------|-------------|
| 01 | |
| 02 | |
| 03 | |
| 04 | |
| 05 | |
| 06 | |
| 07 | |
| 08 | |
| 09 | |
| 10 | |
| 11 | |
| 12 | |
| 13 | |
| 14 | |
| 15 | |
| 16 | |
| 17 | |
| 18 | |
| 19 | |
| 20 | |
| 21 | |
| 22 | |
| 23 | |
| 24 | |
| 25 | |
| 26 | |
| 27 | |
| 28 | |
| 29 | |
| 30 | |
| 31 | |
| 32 | |
| 33 | |
| 34 | |
| 35 | |
| 36 | |

Сегмент №:

| № на точката | УСТАНОВЕНО НА ПОВЪРХНОСТТА | Физически код | | | | Функционален код | | | | Година на засяване | Допълнителни данни | Конт-рола | № на точката |
|--------------|----------------------------|---------------|--|--|--|------------------|--|--|--|--------------------|--------------------|-----------|--------------|
| 01 | | | | | | | | | | | | | 01 |
| 02 | | | | | | | | | | | | | 02 |
| 03 | | | | | | | | | | | | | 03 |
| 04 | | | | | | | | | | | | | 04 |
| 05 | | | | | | | | | | | | | 05 |
| 06 | | | | | | | | | | | | | 06 |
| 07 | | | | | | | | | | | | | 07 |
| 08 | | | | | | | | | | | | | 08 |
| 09 | | | | | | | | | | | | | 09 |
| 10 | | | | | | | | | | | | | 10 |
| 11 | | | | | | | | | | | | | 11 |
| 12 | | | | | | | | | | | | | 12 |
| 13 | | | | | | | | | | | | | 13 |
| 14 | | | | | | | | | | | | | 14 |
| 15 | | | | | | | | | | | | | 15 |
| 16 | | | | | | | | | | | | | 16 |
| 17 | | | | | | | | | | | | | 17 |
| 18 | | | | | | | | | | | | | 18 |
| 19 | | | | | | | | | | | | | 19 |
| 20 | | | | | | | | | | | | | 20 |
| 21 | | | | | | | | | | | | | 21 |
| 22 | | | | | | | | | | | | | 22 |
| 23 | | | | | | | | | | | | | 23 |
| 24 | | | | | | | | | | | | | 24 |
| 25 | | | | | | | | | | | | | 25 |
| 26 | | | | | | | | | | | | | 26 |
| 27 | | | | | | | | | | | | | 27 |
| 28 | | | | | | | | | | | | | 28 |
| 29 | | | | | | | | | | | | | 29 |
| 30 | | | | | | | | | | | | | 30 |
| 31 | | | | | | | | | | | | | 31 |
| 32 | | | | | | | | | | | | | 32 |
| 33 | | | | | | | | | | | | | 33 |
| 34 | | | | | | | | | | | | | 34 |
| 35 | | | | | | | | | | | | | 35 |
| 36 | | | | | | | | | | | | | 36 |

БАНСИК 2002 – Резултати и анализи №32 – 2002

| | |
|--|--|
| Отговорник на публикацията : Нели Георгиева (МЗГ) Редакция: отдел "Агростатистика", в сътрудничество с Ландсис Композиция и печат: МЗГ, отдел "Агростатистика" | За повече информация: МЗГ, отдел "Агростатистика" Тел. / факс: 985 11 140; 980 82 94 E-mail : agrostat@mzgar.government.bg |
|--|--|

При публикуването на откъси от тази публикация трябва да бъде споменат източникът